

MANUALE DI GESTIONE DOCUMENTALE

Il Manuale di Gestione Documentale dell'Istituto Comprensivo Statale Duca D'Aosta descrive il sistema di gestione informatica dei documenti e fornisce le istruzioni per il corretto funzionamento del servizio per la tenuta del protocollo informatico, della gestione dei flussi documentali e degli archivi.

SOMMARIO

PREMESSA⁶

INTRODUZIONE⁶

COMPOSIZIONE⁷

RIFERIMENTI⁷

SEZIONE I – DEFINIZIONI, RIFERIMENTI NORMATIVI E AMBITO DI APPLICAZIONE⁸

1.1 GLOSSARIO⁸

1.2 ESTREMI DEL DOCUMENTO¹⁰

1.3 INTRODUZIONE¹⁰

1.4 STORIA DELLE VERSIONI E REVISIONI DEL DOCUMENTO¹¹

1.5 MODALITA' DI APPROVAZIONE E AGGIORNAMENTO¹¹

1.6 FORME DI PUBBLICITA' E DIVULGAZIONE¹¹

SEZIONE II – ORGANIZZAZIONE DEL SERVIZIO¹³

2.1 AREA ORGANIZZATIVA OMOGENEA¹³

2.2 SERVIZIO ARCHIVISTICO PER LA GESTIONE INFORMATICA DEL
PROTOCOLLO, DEI DOCUMENTI, DEI FLUSSI DOCUMENTALI E DEGLI ARCHIVI¹⁴

2.3 FIGURE DI SISTEMA¹⁶

2.4 INDIVIDUAZIONE DEL RESPONSABILE DI TENUTA DEL PROTOCOLLO
INFORMATICO E DEFINIZIONE DEI COMPITI SPECIFICI¹⁶

2.5 UNICITA' DEL PROTOCOLLO INFORMATICO¹⁷

2.6 MODELLO ORGANIZZATIVO E MODALITA' DI GESTIONE DEL PROTOCOLLO
INFORMATICO¹⁸

2.7 INDIRIZZI DI POSTA ELETTRONICA¹⁹

2.8 IL CICLO DI VITA DEL DOCUMENTO¹⁹

SEZIONE III – PRODUZIONE E FORMAZIONE DEI DOCUMENTI INFORMATICI²¹

3.1 – MODALITA' DI FORMAZIONE DEI DOCUMENTI E REQUISITI MINIMI²¹

3.2 FORMATO DEI DOCUMENTI INFORMATICI²¹

3.3 COPIE PER IMMAGINE SU SUPPORTO INFORMATICO DI DOCUMENTI
ANALOGICI²²

3.4 DUPLICATI, COPIE ED ESTRATTI INFORMATICI DI DOCUMENTI INFORMATICI²²

3.5 SOTTOSCRIZIONE DEI DOCUMENTI INFORMATICI²³

3.6 VERIFICA DELLE FIRME DIGITALI²⁴

3.7 TIPOLOGIE PARTICOLARI DI DOCUMENTI PER I QUALI SI STABILISCONO
MODALITA' DI TRATTAMENTO SPECIFICHE²⁴

SEZIONE IV – RICEZIONE DEI DOCUMENTI²⁵

- 4.1 RICEZIONE DEI DOCUMENTI SU SUPPORTO CARTACEO²⁵
- 4.2 RICEZIONE DEI DOCUMENTI INFORMATICI ATTRAVERSO PEC E PEO²⁶
- 4.3 RICEVUTE ATTESTANTI LA RICEZIONE DEI DOCUMENTI²⁷
- 4.4 APERTURA DELLA POSTA²⁸
- 4.5 ACQUISIZIONE DI DOCUMENTI CARTACEI TRAMITE SCANNER²⁸
- 4.6 ERRATA RICEZIONE DI DOCUMENTI²⁸
- 4.7 ORARI DI APERTURA PER IL RICEVIMENTO DELLA DOCUMENTAZIONE CARTACEA²⁹
- 4.8 FLUSSO DI LAVORO DEI DOCUMENTI RICEVUTI DALL'ISTITUTO²⁹
- 4.9 REGISTRAZIONE DEI DOCUMENTI³⁰

SEZIONE V – ASSEGNAZIONE, RECAPITO, PRESA IN CARICO DEI DOCUMENTI³²

- 5.1 IL PROCESSO DI ASSEGNAZIONE DEI DOCUMENTI³²
- 5.2 RECAPITO E PRESA IN CARICO DEI DOCUMENTI³²

SEZIONE VI – REGISTRAZIONE DEI DOCUMENTI³³

- 6.1 DOCUMENTI SOGGETTI A REGISTRAZIONE DI PROTOCOLLO³³
- 6.2 DOCUMENTI NON SOGGETTI A REGISTRAZIONE DI PROTOCOLLO³³
- 6.3 REGISTRAZIONE DI PROTOCOLLO DEI DOCUMENTI RICEVUTI E SPEDITI³⁴
- 6.4 REGISTRAZIONE DEI DOCUMENTI INTERNI INFORMALI³⁵
- 6.5 SEGNATURA DI PROTOCOLLO³⁵
- 6.6 ANNULLAMENTO DELLE REGISTRAZIONI DI PROTOCOLLO³⁶
- 6.7 MODIFICA DELLE REGISTRAZIONI DI PROTOCOLLO³⁶
- 6.8 DIFFERIMENTO DEI TERMINI DI PROTOCOLLAZIONE³⁷
- 6.9 REGISTRO GIORNALIERO ED ANNUALE DI PROTOCOLLO³⁷
- 6.10 REQUISITI MINIMI DI SICUREZZA DEL SISTEMA DI PROTOCOLLO INFORMATICO³⁷
- 6.11 REGISTRO DI EMERGENZA³⁸
- 6.12 FASCICOLI RISERVATI³⁸

SEZIONE VII – DOCUMENTAZIONE PARTICOLARE³⁹

- 7.1 DETERMINAZIONI DIRIGENZIALI, DECRETI E CONTRATTI³⁹
- 7.2 DOCUMENTAZIONE DI GARE D'APPALTO³⁹
- 7.3 GESTIONE DELLE FATTURE⁴⁰
- 7.4 DOCUMENTI INDIRIZZATI NOMINALMENTE AL PERSONALE DELL'ISTITUTO SCOLASTICO, LETTERE ANONIME E DOCUMENTI NON FIRMATI⁴⁰
- 7.5 CORRISPONDENZA CON PIU' DESTINATARI E COPIE PER CONOSCENZA⁴⁰
- 7.6 ALLEGATI⁴⁰
- 7.7 DOCUMENTI DI COMPETENZA DI ALTRE AMMINISTRAZIONI⁴¹
- 7.8 OGGETTI PLURIMI⁴¹
- 7.9 PRODUZIONE SERIALE DI DOCUMENTI SULLA BASE DI UN MODELLO GENERALE⁴¹
- 7.10 MODELLI PUBBLICATI⁴¹

7.11 TRASMISSIONI TELEMATICHE⁴²

7.12 DOCUMENTI INFORMATICI CON CERTIFICATO DI FIRMA SCADUTO O
REVOCATO⁴³

7.14 DOCUMENTAZIONE PRODOTTA TRAMITE APPOSITI GESTIONALI⁴⁴

7.15 GESTIONE DELLE PASSWORD⁴⁴

SEZIONE VIII – ASSEGNAZIONE DEI DOCUMENTI⁴⁵

8.1 ASSEGNAZIONE⁴⁵

8.2 MODIFICA DELLE ASSEGNAZIONI⁴⁵

SEZIONE XI – ARCHIVIAZIONE, CLASSIFICAZIONE E FASCICOLAZIONE DEI DOCUMENTI⁴⁶

9.1 CLASSIFICAZIONE DEI DOCUMENTI⁴⁶

9.2 FORMAZIONE E IDENTIFICAZIONE DEI FASCICOLI⁴⁶

9.3 PROCESSO DI FORMAZIONE DEI FASCICOLI⁴⁷

9.4 FASCICOLO IBRIDO⁴⁷

9.5 PROCESSO DI GESTIONE E ARCHIVIAZIONE⁴⁸

9.6 TENUTA DEI FASCICOLI DELL'ARCHIVIO CORRENTE⁴⁹

9.7 MOVIMENTAZIONE DEI FASCICOLI DA E VERSO L'ARCHIVIO⁴⁹

SEZIONE X – SPEDIZIONE DEI DOCUMENTI DESTINATI ALL'ESTERNO⁵¹

10.1 SPEDIZIONE DI DOCUMENTI ANALOGICI⁵¹

10.2 SPEDIZIONE DEI DOCUMENTI INFORMATICI⁵¹

10.3 TRASMISSIONE DI DOCUMENTI INFORMATICI IN INTEROPERABILITA' E IN
COOPERAZIONE APPLICATIVA (TRASMISSIONI TELEMATICHE)⁵²

10.4 FLUSSO DI LAVORO DEI DOCUMENTI INTERNI INFORMALI⁵²

10.5 FLUSSO DI LAVORO DEI DOCUMENTI IN USCITA⁵³

SEZIONE XI – SCANSIONE DI DOCUMENTI SU SUPPORTO CARTACEO⁵⁴

11.1 DOCUMENTI SOGGETTI A SCANSIONE⁵⁴

11.2 PROCESSO DI SCANSIONE⁵⁴

SEZIONE XII – CONSERVAZIONE E TENUTA DEI DOCUMENTI⁵⁶

12.1 CONSERVAZIONE DEI DOCUMENTI INFORMATICI⁵⁶

12.2 CENSIMENTO DEI DEPOSITI DOCUMENTARI, DELLE BANCHE E DEI
SOFTWARE⁵⁶

12.3 SELEZIONE E CONSERVAZIONE DEI DOCUMENTI⁵⁶

12.4 MEMORIZZAZIONE DEI DATI E SALVATAGGIO DELLA MEMORIA
INFORMATICA⁵⁷

12.5 PACCHETTI DI VERSAMENTO⁵⁷

12.6 CONSERVAZIONE IN OUTSOURCING⁵⁷

12.7 CONSERVAZIONE A NORMA⁵⁸

SEZIONE XIII – SCHEMA FLUSSI DI LAVORO⁵⁹

13.1 PROCESSO DI ACQUISIZIONE DOCUMENTO INFORMATICO⁵⁹

13.2 PROCESSO DI ACQUISIZIONE DOCUMENTO CARTACEO⁵⁹

13.3 PROCESSO DI CREAZIONE DOCUMENTO⁵⁹

13.4 PROCESSO DI CONSERVAZIONE DOCUMENTO⁶⁰

SEZIONE XIV – DISPOSIZIONI FINALI⁶¹

14.1 APPROVAZIONE⁶¹

14.2 REVISIONE⁶¹

14.3 PUBBLICAZIONE⁶¹

SEZIONE XV – ELENCO ALLEGATI⁶²

15.1 ELENCO ALLEGATI⁶²

PREMESSA

INTRODUZIONE

Le “*Linee Guida sulla formazione, gestione e conservazione dei documenti informatici*”, emanate dall’AgID, prevedono l’obbligo per le Pubbliche Amministrazioni di redigere con provvedimento formale e pubblicare sul proprio sito istituzionale il Manuale di gestione documentale.

Il Manuale di Gestione documentale (di seguito “**Manuale**”), di cui all’art. 3.5 delle Linee Guida sulla formazione, gestione e conservazione dei documenti informatici, determinazione AGID n. 407/2020 (in seguito “**Linee guida AGID**”), descrive il sistema di gestione e di conservazione dei documenti e fornisce le istruzioni per il corretto funzionamento del servizio per la tenuta del protocollo informatico, della gestione dei flussi documentali e degli archivi.

Nel dettaglio, il Manuale descrive il modello organizzativo adottato dalla scuola per la gestione documentale e il processo di gestione del ciclo di vita del documento, oltre a fornire specifiche istruzioni in merito al documento amministrativo ed al documento informatico, al protocollo informatico e alle tematiche di accesso, trasparenza e privacy.

Il Manuale è destinato alla più ampia diffusione interna ed esterna, in quanto fornisce le istruzioni complete per eseguire correttamente le operazioni di formazione, registrazione, classificazione, fascicolazione e archiviazione dei documenti.

Pertanto, il presente documento si rivolge non solo agli operatori di protocollo ma, in generale, a tutti i dipendenti e ai soggetti esterni che si relazionano con gli organi dell’Istituto.

Nell’ Istituto Comprensivo Statale Duca D’Aosta (di seguito “**Istituto**”) è attiva una sola area organizzativa omogenea (di seguito, “**AOO**”), a cui si riferiscono tutti gli uffici operanti nell’Istituto.

L’Istituto:

- nomina con decreto dirigenziale il responsabile del servizio di gestione informatizzata dei flussi documentali e l’amministratore di protocollo della AOO;
- assicura l’adozione (in tempi utili) e l’aggiornamento del Manuale;
- definisce tempi, modalità, misure organizzative e tecniche per la eliminazione dei protocolli settoriali e dei relativi registri, soprattutto se ancora cartacei.

Una volta adottato il manuale a seguito dell’approvazione formale da parte della sovrintendenza ai beni culturali, esso va aggiornato periodicamente effettuando il censimento delle attività e delle prassi in essere, la razionalizzazione delle stesse,

l'individuazione e la definizione degli aspetti organizzativi e gestionali in termini di fasi, tempi e risorse umane impegnate nell'automazione dei flussi documentali nel rispetto della normativa vigente.

COMPOSIZIONE

Il Manuale si compone:

- Del presente documento, recante la descrizione del sistema di gestione e conservazione dei documenti e dettante le regole e le procedure di attuazione
- Di tutti gli allegati elencati a fine documento, che caratterizzano l'applicazione del Manuale da parte dell'Istituto e ne definiscono le caratteristiche specifiche e peculiari

RIFERIMENTI

Nella redazione del Manuale sono stati tenuti come riferimento:

- Linee Guida sulla formazione, gestione e conservazione dei documenti informatici, determinazione AGID n. 407/2020
- Linee guida per la gestione documentale nelle Istituzioni scolastiche, Ministero dell'Istruzione
- Format di manuale per la gestione dei flussi documentali delle Istituzioni scolastiche, Ministero dell'Istruzione
- Indicazioni operative pubblicate sul sito governativo del Ministero dell'Istruzione: <https://www.istruzione.it/responsabile-transizione-digitale/scuole.html>

SEZIONE I – DEFINIZIONI, RIFERIMENTI NORMATIVI E AMBITO DI APPLICAZIONE

1.1 GLOSSARIO

Per quanto non previsto dal glossario che segue, si rimanda a quello contenuto nei seguenti atti:

- Linee guida sulla formazione, gestione e conservazione dei documenti informatici, determinazione AGID n. 407/2020 (linee guida AGID).

AA.GG	Autorità giudiziarie
AGID	Agenzia per l'Italia Digitale
AOO	Area Organizzativa Omogenea
ASP	Application Server Provider
AT	Ambito Territoriale
CAD	Codice dell'Amministrazione Digitale (D.Lgs n. 82/2005)
D.G. o D.R.	Direzione Generale o Regionale
D.Lgs	Decreto Legislativo
DPR	Decreto del Presidente della Repubblica
DURC	Documento Unico di Regolarità Contributiva
FF.OO.	Forze dell'Ordine
GdL	Gruppo di Lavoro
MdG	Manuale di Gestione del Protocollo informatico, dei documenti e degli archivi
MIUR	Ministero dell'Istruzione, dell'Università e della Ricerca
OdS	Ordine di Servizio
PA	Pubblica Amministrazione

PdP	Prodotto di Protocollo informatico
PEC	Posta elettronica Certificata
PEO	Posta Elettronica Ordinaria
RdP	Responsabile del Procedimento – il dipendente che assume su di se' la responsabilità dell'esecuzione degli adempimenti amministrativi relativi ad un procedimento
RSP	Responsabile della gestione documentale, ovvero della tenuta del Protocollo informatico, della gestione dei flussi documentali, nonché degli archivi e della conservazione
RdU	Responsabile di Ufficio, da intendersi quest'ultimo quale UO
Tab	(o pagina): sezione della scheda documentale con un insieme di informazioni e metadati relativi al documento informatico
TUDA	Testo unico sul Documento Amministrativo (DPR n. 445/2000)
UOP	Unità Organizzativa di registrazione di Protocollo – identifica l'ufficio che svolge attività di registrazione del protocollo
UO	Ai sensi della normativa di riferimento, corrisponde alla Unità Organizzativa Responsabile e di Riferimento – vale a dire un insieme di uffici o un ufficio che, per tipologia di mandato istituzionale e di competenza, di funzione amministrativa perseguita, di obiettivi e di attività svolta, presentano esigenze di gestione della documentazione unitarie e coordinate
SIDI	Sistema informativo dell'Istruzione
S.I.	Sistema Informativo del M.I.U.R.

1.2 ESTREMI DEL DOCUMENTO

TITOLO	MANUALE DI GESTIONE DOCUMENTALE
REDATTORE DEL DOCUMENTO	DIRIGENTE PRO TEMPORE
STATO DEL DOCUMENTO	Da approvare / Approvato / Da autorizzare / Autorizzato
ESTREMI AUTORIZZAZIONE	Autorizzazione Soprintendenza del
PROPONENTE	Il Responsabile della Conservazione Enrica Rosa
DATA APPROVAZIONE Da parte del Consiglio di Istituto	18.02.2022
DELIBERA APPROVAZIONE Da parte del Consiglio di Istituto	Delibera numero: 27
DATA ULTIMA REVISIONE	18.02.2022

1.3 INTRODUZIONE

Il presente manuale disciplina le attività di formazione, registrazione, classificazione, fascicolazione e conservazione dei documenti, oltre che la gestione dei flussi documentali e dei procedimenti dell'Amministrazione

Il Manuale è vincolante per tutti gli operatori e le figure dell'Istituto.

Il Manuale:

- definisce regole e principi della gestione documentale
- fissa termini e modalità d'uso dell'applicativo di protocollo informatico, della posta elettronica (certificata e non), della firma digitale e degli strumenti di dematerializzazione e digitalizzazione delle procedure, in uso presso l'Istituto;
- individua ruoli e responsabilità connesse all'attuazione e monitoraggio delle misure ivi descritte.

Il Manuale richiama, in quanto compatibili, le procedure del Manuale di Gestione MIUR adottato con DDG 240 del 9 ottobre 2015.

In prima istanza il Manuale è stato definito e formalizzato con delibera numero 27 in data 18.02.2022 del Consiglio d'Istituto ed è rivisto, in conformità alla medesima delibera, con Decreto dirigenziale ogni qualvolta se ne rilevi la necessità.

Il Manuale è pubblicato sul sito Internet dell'Istituto, nella sezione *Amministrazione trasparente*.

1.4 STORIA DELLE VERSIONI E REVISIONI DEL DOCUMENTO

Versione	Data	Descrizione	Changelog
1.0	18.01.2022	Versione iniziale	Linee Guida AgID 2020

1.5 MODALITA' DI APPROVAZIONE E AGGIORNAMENTO

Il Responsabile della gestione documentale¹ si occupa della predisposizione del manuale, che è adottato con provvedimento dal Dirigente Scolastico.

Il manuale deve essere aggiornato periodicamente effettuando il censimento delle attività/prassi in essere, la razionalizzazione delle stesse, l'individuazione e la definizione degli aspetti organizzativi e gestionali in termini di fasi, tempi e risorse umane impegnate nell'automazione dei flussi documentali nel rispetto della normativa.

Ogni evento suscettibile di incidere sull'operatività ed efficacia del manuale medesimo deve essere tempestivamente segnalato al Responsabile della gestione documentale, al fine di prendere gli opportuni provvedimenti in ordine all'eventuale modifica e/o integrazione della procedura stessa.

1.6 FORME DI PUBBLICITA' E DIVULGAZIONE

In coerenza con quanto previsto nelle "Linee Guida sulla formazione, gestione e conservazione dei documenti informatici" (a seguire, anche "Linee Guida"), adottate dall'AgID con Determinazione n. 407/2020 ed in seguito aggiornate con Determinazione n.

371/2021 (da attuare entro il 1° gennaio 2022), ovvero che il manuale sia reso pubblico mediante la pubblicazione sul sito istituzionale in una parte chiaramente identificabile dell'area "Amministrazione trasparente", prevista dall'art. 9 del D.Lgs. 33/2013,3 il presente manuale è reso disponibile alla consultazione del pubblico mediante la diffusione sul sito istituzionale dell'Istituzione scolastica.

SEZIONE II – ORGANIZZAZIONE DEL SERVIZIO

2.1 AREA ORGANIZZATIVA OMOGENEA

Ai sensi dell'art. 50 del DPR 445 del 28 dicembre 2000, ai fini della gestione dei documenti è individuata una sola area organizzativa omogenea denominata A00824E composta dall'insieme di tutte le sue unità organizzative come da elenco allegato (Allegato n. 1 al presente documento).

Il codice identificativo IPA dell'area è: istsc_miic85400q

Il sito web istituzionale è: <https://www.icossona.edu.it/>

Ai sensi della normativa vigente, la casella di posta elettronica certificata associata al registro di protocollo dell'unica AOO è: miic85400q@pec.istruzione.it

L'Istituzione scolastica, allo scopo di assicurare un trattamento uniforme dei documenti, una puntuale applicazione delle disposizioni ed un periodico monitoraggio delle modalità d'uso degli strumenti di gestione documentale, deve prevedere al suo interno le seguenti figure:

- 1 Il **Responsabile della gestione documentale**, ai sensi delle Linee Guida AGID, nella figura di Enrica Rosa con qualifica di DSGA.
Il Responsabile della gestione documentale è il soggetto in possesso di idonei requisiti professionali o di professionalità tecnico-archivistica, preposto al servizio per la tenuta del protocollo informatico, della gestione dei flussi documentali e degli archivi, ai sensi dell'art. 61 del D.P.R. 28 dicembre 2000, n. 445, che produce il pacchetto di versamento ed effettua il trasferimento del suo contenuto nel sistema di conservazione. Al fine d'agevolare l'assolvimento dei compiti assegnatigli dalla normativa vigente e dal presente Manuale, può individuare, per specifiche attività, un suo delegato, definendo il contesto organizzativo e l'ambito della delega;
- 2 Il **Referente per l'Indice delle Pubbliche Amministrazioni**, nella figura di Enrica Rosa con qualifica di DSGA e del Dirigente Scolastico pro tempore; è il soggetto a cui il Dirigente Scolastico affida il compito, sia organizzativo che operativo, di interagire con il gestore dell'iPA per l'inserimento e la modifica dei dati dell'Istituzione scolastica, nonché per ogni altra questione riguardante la presenza della stessa presso l'iPA
- 3 Il **Referente per la PEC e la PEO** per il coordinamento e la gestione dei sistemi di posta elettronica istituzionale, nella figura di Enrica Rosa con qualifica di DSGA;

- 4 Il **DPO** (Data Protection Officer / Responsabile per la Protezione dei Dati) nella figura di Ferdinando Bassi.
- 5 Il **Responsabile per la prevenzione della corruzione e della trasparenza (RPCT)** nella figura di Enrica Rosa con qualifica di DSGA; è il soggetto al quale può essere presentata l'istanza di accesso civico, qualora la stessa abbia ad oggetto dati, informazioni o documenti oggetto di pubblicazione obbligatoria ai sensi del D.Lgs. 33/2013. Il RPCT, oltre a segnalare i casi di inadempimento o di adempimento parziale degli obblighi in materia di pubblicazione previsti dalla normativa vigente, si occupa delle richieste di riesame dei richiedenti ai quali sia stato negato totalmente o parzialmente l'accesso civico generalizzato, ovvero che non abbiano avuto alcuna risposta entro il termine stabilito.

Le figura di sistema di cui ai punti 2. e 3. sono nominate con decreto del Dirigente, su proposta del Direttore dei Servizi Generali e Amministrativi. In caso di assenza di nomina le funzioni si intendono svolte dal Direttore dei Servizi Generali e Amministrativi.

2.2 SERVIZIO ARCHIVISTICO PER LA GESTIONE INFORMATICA DEL PROTOCOLLO, DEI DOCUMENTI, DEI FLUSSI DOCUMENTALI E DEGLI ARCHIVI

Al fine della gestione unica e coordinata dei documenti, ai sensi dell'art. 50 c. 3 del DPR 445 del 28 dicembre 2000, l'Amministrazione individua una sola struttura di protocollo ed archivio.

Ai sensi dell'articolo 61, comma 1, del DPR 445/2000, si provvederà alla costituzione del Servizio Archivistico per la gestione informatica del protocollo, dei documenti, dei flussi documentali e degli archivi, nell'ambito dell'UO denominata Ufficio del DSGA.

Il servizio, ai sensi dell'articolo 61, comma 3, del DPR 445/2000 ha competenza sulla gestione dell'intera documentazione archivistica, ovunque trattata, distribuita o conservata dall'Amministrazione, ai fini della sua corretta registrazione, classificazione, conservazione, selezione e del suo corretto ordinamento.

Il Responsabile del servizio, ai sensi delle Linee Guida AGID, svolge le funzioni attribuitegli dal DPR 445/2000 e dalle Linee Guida AGID stesse.

Ai sensi delle Linee Guida AGID, è individuato il **Responsabile del procedimento di conservazione della documentazione** generata in formato digitale nella figura di Enrica Rosa con qualifica di DSGA.

Il Responsabile del procedimento di conservazione della documentazione ha affidato il processo di conservazione, o parte di esso, in outsourcing a Axios dopo aver verificato che quest'ultimo soggetto offra tutte le garanzie organizzative e tecnologiche necessarie.

Il Responsabile del procedimento di conservazione mantiene il compito di vigilare sulla corretta realizzazione del processo di conservazione.

Il ruolo del Responsabile della conservazione può essere svolto dal Responsabile della gestione documentale o anche da altre figure.

Qui di seguito, sintetizzate, le principali attività che devono essere svolte dal responsabile della conservazione digitale dei documenti, secondo quanto stabilito nelle nuove regole tecniche attuative del CAD (Codice dell'amministrazione digitale) (articolo 44).

- Redigere il Manuale della Conservazione, che è il documento informatico all'interno del quale è possibile trovare l'organizzazione e il modello di funzionamento del processo di Conservazione digitale a norma, i soggetti che ne sono coinvolti e i loro ruoli, la descrizione delle architetture e delle infrastrutture in uso, le misure di sicurezza e tutte le altre informazioni utili alla gestione e alla verifica del buon andamento, nel tempo, del sistema di Conservazione; cura poi l'aggiornamento periodico di tale Manuale in base ai cambiamenti normativi, organizzativi, procedurali o tecnologici rilevanti.
- Definire le caratteristiche e i requisiti del sistema di conservazione a seconda della tipologia dei documenti da conservare.
- Gestire il processo di conservazione nel suo complesso, garantendone nel tempo la conformità alla normativa vigente e la corretta funzionalità.
- Acquisire e verificare il pacchetto di versamento e generare il rapporto di versamento, secondo le modalità previste dal Manuale di conservazione, quindi preparare il pacchetto di archiviazione, cioè il documento informatico che sancisce il caricamento dei file in un determinato momento e la sua conservazione a norma di legge.
- Creare e sottoscrivere il pacchetto di distribuzione con firma digitale o firma elettronica qualificata, secondo i casi previsti e produrre duplicate e copie informatiche.
- Effettuare lo scarto dei documenti su eventuale indicazione del produttore.
- Verificare periodicamente, o per lo meno ogni cinque anni, l'integrità degli archivi e la leggibilità dei documenti.
- Adottare le misure necessarie per la sicurezza fisica e logica del sistema di conservazione, oltre che per rilevare tempestivamente l'eventuale degrado dei sistemi stessi (inclusa l'obsolescenza dei formati, può infatti accadere che, avendo utilizzato hardware o software non più disponibili dopo un certo periodo di tempo si rischi che le informazioni vadano perdute e non siano più raggiungibili, è quindi necessario che il responsabile della conservazione metta al riparo da tale pericolo).

- Assicurare la presenza di un pubblico ufficiale, in ogni caso sia previsto il suo intervento, e assisterlo nelle sue attività fornendogli tutte le risorse utili per svolgere attività di verifica.
- Provvedere, per gli organi giudiziari e amministrativi dello Stato, al versamento dei documenti conservati all'archivio centrale dello Stato e agli archivi di Stato, secondo quanto previsto dalle norme.

2.3 FIGURE DI SISTEMA

Il Codice dell'amministrazione Digitale, le nuove Regole tecniche e le Linee Guida AgID, per la corretta gestione e la tutela di un archivio elettronico prevedono obbligatoriamente la presenza di varie figure che devono interagire tra loro: il responsabile della conservazione, il responsabile della sicurezza, il responsabile del trattamento dei dati e il responsabile del protocollo:

- **Responsabile della Conservazione:** è individuato nella figura di Enrica Rosa, con qualifica di DSGA col compito di coordinare e presidiare i sistemi informatici informativi e documentarli, garantendone una durata nel tempo;
- **Responsabile del trattamento dei dati personali:** è individuato nella figura di Enrica Rosa, con qualifica di DSGA, a cui compete di occuparsi della protezione dei dati nei database e negli archivi digitali, nonché di interfacciarsi con il DPO ogni qualvolta ne ravveda la necessità;
- **Responsabile del protocollo, dei flussi documentali e degli archivi:** è individuato nella figura di Lamberta Felicia, con qualifica di Assistente Amministrativo che presidia la componente archivistica di qualsiasi sistema di conservazione dei documenti informatici;
- **Responsabile del procedimento:** è individuato nella figura di Enrica Rosa, con qualifica di DSGA.

2.4 INDIVIDUAZIONE DEL RESPONSABILE DI TENUTA DEL PROTOCOLLO INFORMATICO E DEFINIZIONE DEI COMPITI SPECIFICI

Il **Responsabile di tenuta del protocollo informatico** è individuato nella figura di Enrica Rosa con qualifica di DSGA.

Il responsabile del servizio di Protocollo Informatico svolge le funzioni attribuitegli dal DPCM 31/10/2000 e dal DPR 445/2000 e dalle Linee guida AGID, e cioè i seguenti compiti:

- aggiorna periodicamente il manuale di gestione;
- partecipa ad attività di formazione, dà consulenza e cura la formazione degli assistenti sulla nuova procedura di gestione del protocollo;
- garantisce che le operazioni di assegnazione, registrazione e di segnatura di protocollo si svolgano nel rispetto della normativa vigente;
- garantisce la corretta produzione del registro giornaliero di protocollo;
- garantisce il buon funzionamento degli strumenti e dell'organizzazione delle attività di registrazione di protocollo, di gestione dei documenti e dei flussi documentali e gestione archivio, escluse le funzionalità di accesso a nuovi utenti;
- vigila sull'osservanza delle disposizioni del presente regolamento;
- cura che le funzionalità del sistema in caso di guasti o anomalie collegate al software siano ripristinate nel più breve tempo possibile, tramite apposita assistenza offerta dalla ditta che fornisce il servizio; guasti e anomalie dell'hardware sono gestiti dall'assistente amministrativo che segue gli acquisti;
- partecipa alla redazione del piano per la sicurezza informatica d'intesa con il responsabile della conservazione, il responsabile dei sistemi informatici e dei dati personali;
- definisce e assicura criteri uniformi di trattamento del documento informatico e, in particolare, di classificazione ed archiviazione, nonché di comunicazione interna tra vari uffici;
- si occupa dell'aggiornamento del titolario di classificazione integrato con le informazioni relative ai tempi, ai criteri ed alle regole di selezione e conservazione;
- indica le modalità di produzione e di conservazione delle registrazioni di protocollo informatico; in particolare, dà l'indicazione delle soluzioni tecnologiche ed organizzative che garantiscono di registrare in modo immodificabile e contemporaneo alla segnatura; definisce le modalità di registrazione delle informazioni annullate o modificate in ogni sessione di registrazione.

Ai sensi delle Linee guida AGID la figura individuata quale responsabile del procedimento di conservazione della documentazione generata in formato digitale, è specificatamente considerato pubblico ufficiale.

2.5 UNICITA' DEL PROTOCOLLO INFORMATICO

Poiché l'Amministrazione gestisce un unico Registro di protocollo, anche la numerazione delle registrazioni di protocollo è unica, progressiva, corrisponde all'anno solare ed è formata da un intero. Essa inizia da uno all'inizio di ogni anno solare e si chiude al 31 dicembre.

Tuttavia a norma dell'articolo 53, comma 5 del DPR 445/2000 sono possibili registrazioni particolari (**Allegato n. 2**). L'Amministrazione non riconosce validità a registrazioni particolari che non siano quelle individuate nell'elenco allegato.

Il sistema informatico di gestione del protocollo è sincronizzato per il calcolo dell'ora con i server su cui risiede l'applicativo, a loro volta sincronizzati con un orologio atomico.

Ad ogni documento è assegnato un solo numero, composto da sette cifre, che non può essere utilizzato per la registrazione di altri documenti. (come ad esempio per il protocollo riservato)

2.6 MODELLO ORGANIZZATIVO E MODALITA' DI GESTIONE DEL PROTOCOLLO INFORMATICO

Nell'Amministrazione, la gestione dei flussi documentali e del protocollo informatico avviene a partire dalla data del 03.01.2017 tramite il software gestionale: Axios Segreteria Digitale. Il software in oggetto consente la completa, automazione di un processo di gestione che arriva a coinvolgere tutti gli assistenti amministrativi, il DSGA ed il Dirigente Scolastico, secondo le regole procedurali definite.

L'Istituto è dotato di un archivio digitale all'interno del Cloud del fornitore SaaS Axios, dove ogni Assistente Amministrativo, dopo essersi autenticato tramite credenziali personali e univoche, entra nella propria dashboard e trova varie azioni da compiere a seconda della sua profilatura.

La scuola utilizza per l'espletamento delle attività istituzionali la firma digitale rilasciata da un ente certificatore accreditato: 2C Solutions SRL.

Il DS e il DSGA sono anche dotati della firma digitale remota rilasciata dal MIUR (rilasciata per l'utilizzo all'interno del Sistema ministeriale SIDI).

Il DS e il DSGA si dotano, inoltre, del dispositivo di firma digitale remota, abbinato al software ArubaSign.

La scuola dota, inoltre, i suoi assistenti amministrativi e i facenti funzione delle credenziali di accesso al sistema per l'espletamento di tutte le attività connesse all'attuazione delle norme di gestione del Protocollo Informatico, di gestione documentale e di archivistica, ai sensi della normativa vigente in materia di amministrazione digitale.

Tali credenziali di accesso permettono l'identificazione elettronica dell'utente che accede al sistema.

Il modello organizzativo adottato è un modello operativo decentrato, che prevede la partecipazione attiva di più soggetti ed abilitati a svolgere soltanto le operazioni di loro competenza.

In dettaglio:

- le comunicazioni in ingresso sono gestite da tutti gli Uffici abilitati e, successivamente, assegnate per il completamento della pratica
- le comunicazioni in uscita sono trasmesse dai singoli Uffici.

L'archivio storico e di deposito analogico sono conservati presso l'Archivio Generale dell'Istituto, situato nei locali denominati Archivio e ubicati nella sede dell'Istituto; l'archivio corrente è conservato presso le unità organizzative.

Le operazioni di consultazione dell'archivio protocollo possono essere effettuate da parte di tutti gli utenti abilitati, non solo per gli atti di propria competenza, ma per tutti gli atti secondo i sistemi di ricerca generale o specifica, fatta eccezione per gli atti protocollati con protocollo riservato, per i quali occorrono specifiche autorizzazioni di profilatura.

Per ciò che concerne la modalità di amministrazione del protocollo informatico, la società fornitrice del software gestisce per conto dell'istituto la conservazione dei dati e dei documenti di protocollo, secondo quanto specificato nel relativo contratto e nell'attestazione di conformità agli standard previsti dalla normativa del protocollo informatico. (**Allegato 3**)

2.7 INDIRIZZI DI POSTA ELETTRONICA

L'indirizzo PEC è utilizzato per la gestione del servizio per la tenuta del protocollo informatico, la gestione dei flussi documentali e degli archivi. L'indirizzo PEC è pubblicato sull'indice delle Pubbliche Amministrazioni (iPA). La casella PEC costituisce l'indirizzo virtuale della sede legale dell'Istituto.

L'Istituto è dotato anche di una casella di posta elettronica ordinaria istituzionale (di seguito PEO) utile a gestire i messaggi di posta elettronica con annessi documenti ed eventuali allegati, aventi rilevanza amministrativa.

Ogni UO, ogni Assistente Amministrativo e il Dirigente Scolastico dell'Istituto sono dotati di una casella di posta elettronica @icossona.edu.it

Il responsabile della gestione documentale è il custode delle credenziali di accesso alle caselle di posta elettronica istituzionali (certificate e non) dell'Istituto.

Le disposizioni vincolanti inerenti ai termini e modalità d'uso delle PEC e delle PEO sono pubblicati sul sito istituzionale dell'Istituzione scolastica.

2.8 IL CICLO DI VITA DEL DOCUMENTO



Il ciclo di vita del documento è articolato nei processi di produzione, gestione e conservazione:

- il processo di produzione del documento si sostanzia principalmente nell'acquisizione di documenti cartacei, informatici e/o telematici ovvero nella creazione degli stessi;

- il processo di gestione interessa tutte le attività a partire dalla registrazione del documento, alla classificazione, assegnazione e fascicolazione/archiviazione corrente;
- il processo di conservazione si sostanzia nel trasferimento dei documenti dall'archivio corrente all'archivio di deposito (dal quale possono eventualmente seguire l'attività di scarto e di delocalizzazione) e dall'archivio di deposito all'archivio storico.

SEZIONE III – PRODUZIONE E FORMAZIONE DEI DOCUMENTI INFORMATICI

3.1 – MODALITA' DI FORMAZIONE DEI DOCUMENTI E REQUISITI MINIMI

Le modalità di produzione e formazione dei documenti, del loro contenuto e della loro struttura, sono determinate dalla dirigenza e da quanto previsto dal presente manuale.

Per quanto riguarda i documenti informatici, la loro produzione è regolata sulla base di modelli standard presenti nel sistema informatico di gestione documentale. I documenti dell'amministrazione sono prodotti con sistemi informatici, come previsto dalla normativa vigente.

Ogni documento è creato per essere formalmente inoltrato all'esterno o all'interno e possiede parte o tutte le seguenti caratteristiche:

- si riferisce ad un solo protocollo;
- può fare riferimento anche a più pratiche e fascicoli;
- l'oggetto del documento tratta in modo omogeneo e attinente a un argomento.
- Le firme necessarie alla sua redazione e perfezione giuridica devono essere apposte prima della sua protocollazione.
- Il documento deve consentire l'identificazione dell'amministrazione mittente attraverso le seguenti informazioni, presenti nella segnatura del protocollo:
 - la denominazione dell'amministrazione; codice Area Organizzativa Omogenea (AOO); codice Registro di protocollo;
 - numero registrazione di protocollo; data di registrazione protocollo; oggetto del documento;
 - eventuali allegati;
 - estremi identificativi del responsabile del procedimento (l. 241/1990);
 - sottoscrizione elettronica con firma digitale o elettronica del responsabile di gestione

3.2 FORMATO DEI DOCUMENTI INFORMATICI

L'Istituto forma gli originali dei propri documenti con mezzi informatici, secondo le regole tecniche di cui all'articolo 71 del **CAD** e di cui alle **Linee Guida AgID sulla formazione, gestione e conservazione dei documenti informatici (Allegato 4)**, mediante l'utilizzo di appositi strumenti software.

Il documento informatico assume la caratteristica di immodificabilità quando forma e contenuto non sono alterabili durante le fasi di tenuta e accesso e quando sia garantita la staticità nella fase di conservazione. Gli atti formati con strumenti informatici, i dati e i documenti informatici dell'ente costituiscono informazione primaria ed originale da cui è possibile effettuare, su diversi tipi di supporto, copie e duplicati per gli usi consentiti dalla legge.

I formati utilizzati sono selezionati sulla base del criterio di maggior garanzia del principio di interoperabilità e nel rispetto delle caratteristiche di apertura, sicurezza, portabilità, funzionalità, supporto allo sviluppo e diffusione, secondo le indicazioni delle Linee Guida dell'Agenzia per l'Italia Digitale (www.agid.gov.it).

Ai fini dell'archiviazione e della conservazione si utilizzano preferibilmente, ove possibile, i formati PDF, PDF/A, TIFF e XML. I messaggi e-mail sono archiviati in formato eml e gli allegati sono mantenuti nel formato originale in cui sono pervenuti all'istituzione scolastica. L'elenco dei formati accettati è riportato nell'apposito allegato (**Allegato 5**).

3.3 COPIE PER IMMAGINE SU SUPPORTO INFORMATICO DI DOCUMENTI ANALOGICI

La copia per immagine su supporto informatico di un documento analogico è prodotta mediante processi e strumenti che assicurino che il documento informatico abbia contenuto e forma identici a quelli del documento analogico da cui è tratto, previo raffronto dei documenti o, nel caso di esigenze di dematerializzazione massiva di documenti analogici, attraverso certificazione di processo nei casi in cui siano adottate tecniche in grado di garantire la corrispondenza della forma e del contenuto dell'originale e della copia.

Fermo restando quanto previsto dall'art. 22 comma 3 del CAD8 nel caso in cui non vi è l'attestazione di un pubblico ufficiale, la conformità della copia per immagine ad un documento analogico è garantita mediante l'apposizione della firma digitale o firma elettronica qualificata o firma elettronica avanzata o altro tipo di firma ai sensi dell'art. 20 comma 1bis, ovvero del sigillo elettronico qualificato o avanzato da parte di chi effettua il raffronto.

I processi di copia per immagine sono effettuati in osservazione di quanto indicato nel punto 2.2 *Copie per immagine su supporto informatico di documenti analogici* delle succitate **Linee Guida AgID sulla formazione, gestione e conservazione dei documenti informatici**.

3.4 DUPLICATI, COPIE ED ESTRATTI INFORMATICI DI DOCUMENTI INFORMATICI

Un **duplicato informatico** ha lo stesso valore giuridico del documento informatico da cui è tratto se è ottenuto mediante la memorizzazione della medesima evidenza informatica, sullo

stesso dispositivo o su dispositivi diversi; ad esempio, effettuando una copia da un PC ad una pen-drive di un documento nel medesimo formato.

La **copia di un documento informatico** è un documento il cui contenuto è il medesimo dell'originale ma con una diversa evidenza informatica rispetto al documento da cui è tratto, come quando si trasforma un documento con estensione “.doc” in un documento “.pdf”.

L'estratto di un documento informatico è una parte del documento con una diversa evidenza informatica rispetto al documento da cui è tratto. Tali documenti hanno lo stesso valore probatorio dell'originale da cui hanno origine se la stessa conformità non viene espressamente disconosciuta. In particolare, la validità del documento informatico per le copie e/o estratti di documenti informatici è consentita mediante uno dei due metodi:

- raffronto dei documenti;
- certificazione di processo

I processi di duplicazione, copia ed estrazione sono effettuati in osservazione di quanto indicato nel punto *2.3 Duplicati, copie ed estratti informatici di documenti informatici* delle succitate **Linee Guida AgID sulla formazione, gestione e conservazione dei documenti informatici**.

3.5 SOTTOSCRIZIONE DEI DOCUMENTI INFORMATICI

La sottoscrizione dei documenti informatici è ottenuta con un processo di firma digitale o avanzata conforme alle disposizioni di legge.

La scuola utilizza per l'espletamento delle attività istituzionali la firma digitale rilasciata dall'ente certificatore accreditato: Axios Segreteria Digitale.

Il DS e il DSGA sono dotati della firma digitale remota rilasciata dal MIUR (rilasciata per l'utilizzo del Sistema ministeriale SIDI).

Il DS e i DSGA si dotano, inoltre, del dispositivo di firma digitale remota, abbinato al software Aruba Sign.

La scuola dota, inoltre, i suoi assistenti amministrativi e i facenti funzione delle credenziali di accesso al sistema per l'espletamento di tutte le attività connesse all'attuazione delle norme di gestione del Protocollo Informatico, di gestione documentale e di archivistica, ai sensi della normativa vigente in materia di amministrazione digitale.

Tali credenziali di accesso costituiscono la firma elettronica dell'utente che accede al sistema.

I titolari di firma digitale sono abilitati all'utilizzo del dispositivo di firma solo ed esclusivamente nell'esercizio delle proprie funzioni istituzionali, secondo le disposizioni dell'Amministrazione centrale del MIUR.

Il servizio archivistico è responsabile del controllo della scadenza dei certificati di firma e del loro eventuale rinnovo.

3.6 VERIFICA DELLE FIRME DIGITALI

La sequenza delle operazioni previste per la verifica di integrità del documento firmato digitalmente, è la seguente:

- apertura del file firmato
- verifica della validità del certificato e della corrispondenza delle impronte del documento

Queste attività sono realizzate mediante:

- applicazione appositamente fornita da parte dell'ente fornitore dei certificati di firma digitale in dotazione all'Istituto: ArubaSign.
- software Dike GoSign rilasciato gratuitamente da InfoCert

3.7 TIPOLOGIE PARTICOLARI DI DOCUMENTI PER I QUALI SI STABILISCONO MODALITA' DI TRATTAMENTO SPECIFICHE

Le eventuali modifiche alle tipologie di documentazione sottoposta a trattamento specifico e a registrazione particolare sono evidenziate nell'elenco allegato (**Allegato 6**)

SEZIONE IV – RICEZIONE DEI DOCUMENTI

4.1 RICEZIONE DEI DOCUMENTI SU SUPPORTO CARTACEO

I documenti su supporto cartaceo possono arrivare all'istituzione scolastica attraverso:

- il servizio postale;
- la consegna diretta agli uffici;
- fax.

L'Istituto si riserva il diritto a non accettare documenti pervenuti via fax se non sono univocamente riferibili ad un mittente individuato (firma autografata, timbri, punzoni) e non sono accompagnati dalla trasmissione di una copia del documento di identità.

I documenti, esclusi quelli non soggetti a registrazione di protocollo, devono pervenire all'Ufficio Protocollo (postazioni adibite presso l'area amministrativa) per la loro registrazione.

I documenti arrivati via fax sono soggetti alle stesse regole di registrazione degli altri documenti cartacei se rispondono a parametri di autenticità, leggibilità e integrità previsti dalla normativa vigente; in presenza di un sistema informatico che ne consenta l'acquisizione in formato elettronico (fax management) si applicano le procedure previste per la ricezione dei documenti informatici. In caso ciò non fosse possibile, si procederà all'acquisizione informatica secondo quanto stabilito al punto 3.3.

Non è consentita l'identificazione dei documenti mediante l'assegnazione manuale di numeri di protocollo che il sistema ha già attribuito ad altri documenti, anche se questi sono strettamente correlati tra loro.

Non è pertanto consentito, in nessun caso, l'utilizzo di un unico numero di protocollo per il documento in arrivo e il documento in partenza.

La documentazione che non è stata registrata in arrivo o in partenza viene considerata giuridicamente, inesistente, per l'Amministrazione.

I documenti che transitano attraverso il servizio postale tradizionale sono ritirati, ogni giorno lavorativo, a cura del personale collaboratore scolastico addetto, e consegnati al DSGA (o al suo sostituto) che a sua volta li consegna, dopo aver preso visione del contenuto, all'Ufficio Protocollo che avrà cura di mostrarne la visione al Dirigente Scolastico.

I documenti pervenuti ad altri uffici, mediante uno qualunque dei mezzi citati, sono fatti pervenire, a cura del personale che li riceve, all'Ufficio Protocollo.

La corrispondenza indirizzata alla cortese attenzione del personale è regolarmente aperta e registrata al protocollo.

Non è ammessa la ricezione di corrispondenza di carattere personale.

Il Responsabile della gestione documentale è in ogni caso tenuto a verificare il contenuto della corrispondenza pervenuta.

La corrispondenza in arrivo viene aperta il giorno lavorativo in cui è pervenuta e contestualmente protocollata.

Laddove, per esigenze interne all'ufficio, non sia possibile registrare la totalità dei documenti pervenuti, il referente del protocollo individua la corrispondenza prioritaria da protocollare immediatamente; i restanti documenti verranno registrati entro il giorno lavorativo successivo.

Non è prevista una gestione associata di servizi (La gestione associata di servizi interessa principalmente i comuni che, associandosi in unione, associazione intercomunale o consorzio ecc., trasferiscono funzioni agli enti associativi al fine di garantirne un migliore funzionamento).

4.2 RICEZIONE DEI DOCUMENTI INFORMATICI ATTRAVERSO PEC E PEO

L'Istituto comunica con le altre Amministrazioni e con gli utenti utilizzando la casella di posta elettronica PEC e la casella di posta elettronica PEO.

Gli indirizzi sono riportati nell'Indice delle Pubbliche Amministrazioni e pubblicizzato sul sito web istituzionale: <https://www.icossona.edu.it/>

La ricezione dei documenti informatici soggetti alla registrazione di protocollo trasmessi da posta elettronica ordinaria è garantita dalla casella di posta elettronica ordinaria istituzionale miic85400q@istruzione.it.

Le comunicazioni formali e la trasmissione di documenti informatici, il cui contenuto impegni l'Istituto verso terzi, avvengono tramite le caselle di posta elettronica istituzionali e PEC.

Un documento informatico viene registrato a protocollo se è stato spedito all'indirizzo di posta elettronica certificata (PEC) o all'indirizzo di posta elettronica (PEO) dell'Istituzione Scolastica, ad eccezione delle MAD e del materiale pubblicitario per cui non è prevista protocollazione.

Il responsabile del servizio provvede a renderli pubblici e a trasmetterli all'Agenzia per l'Italia digitale ai sensi delle Linee Guida AGID.

I documenti informatici eventualmente pervenuti ad indirizzi di posta personale degli uffici, devono essere re-inoltrati dal mittente all'indirizzo di posta elettronica certificata PEO per la successiva registrazione a protocollo. Le semplici comunicazioni informali ricevute o trasmesse per posta elettronica, che consistano in scambio di informazioni che non impegnano l'Istituto verso terzi, possono non essere protocollate.

L'operazione di ricezione dei documenti informatici avviene con le modalità previste dalle regole tecniche vigenti, attraverso l'utilizzo dell'applicazione di posta elettronica presente nel Sistema di Gestione Documentale fornito da Axios.

Il personale addetto alla protocollazione controlla, quotidianamente, i messaggi pervenuti nelle caselle di posta istituzionale non certificata e verifica se il documento ricevuto è da protocollare.

Nel caso in cui il messaggio venga ricevuto su una casella di posta elettronica non istituzionale, il destinatario verifica se il messaggio pervenuto sia da protocollare ed in tal caso vi provvede direttamente oppure trasmette il messaggio con richiesta di protocollazione al Responsabile della Gestione o all'Ufficio protocollo.

Conseguentemente a questa operazione si potrà aprire una pratica o attribuirne una già esistente al documento e al relativo fascicolo di appartenenza.

Il Sistema di Gestione Documentale in uso nell'Istituto supporta la gestione delle pratiche mediante processi automatici di workflow tra le varie figure coinvolte nel processo.

La posta elettronica individuale non può essere utilizzata per la ricezione o la spedizione di documenti a firma digitale per i quali è prevista l'apposita casella di PEC.

Le caselle di posta personale, di cui ogni assistente amministrativo è dotato, vanno utilizzate per comunicazioni a carattere informale e per le comunicazioni di natura non ufficiale o per scambi di documenti non definitivi, per i quali non è necessario acquisire certezza di invio e ricezione.

Non si possono inviare messaggi dalla casella di posta personale quando il contenuto di questi, impegni l'Amministrazione verso terzi.

Nel formato dei messaggi di posta elettronica non certificata è inserito automaticamente il seguente testo: *“Questo messaggio non impegna (nome ente/organizzazione) e contiene informazioni appartenenti al mittente, che potrebbero essere di natura confidenziale, esclusivamente dirette al destinatario sopra indicato. Qualora Lei non sia il destinatario indicato, Le comunichiamo che, ai sensi Regolamento Europeo per il trattamento dei dati personali e sensibili (679/2016 GDPR), sono severamente proibite la revisione, divulgazione, rivelazione, copia, ritrasmissione di questo messaggio nonché ogni azione correlata al contenuto dello stesso”*.

4.3 RICEVUTE ATTESTANTI LA RICEZIONE DEI DOCUMENTI

Documenti cartacei

La ricevuta della consegna di un documento cartaceo può essere costituita dalla fotocopia del primo foglio del documento stesso, con un timbro che attesti il giorno della consegna.

A chi ne fa domanda, compatibilmente con le esigenze del servizio, deve essere anche riportato il numero di protocollo assegnato al documento; in questo caso l'operatore deve provvedere immediatamente alla registrazione dell'atto e alla sua acquisizione in formato digitale.

Dopo tale registrazione l'operatore può stampare la ricevuta di protocollo dal Sistema di Gestione Documentale, Area Protocollo, dove è prevista una funzione apposita. L'operatore si riserva di inviare, successivamente, via posta elettronica, il file firmato digitalmente con il relativo file .xml dove è indicato anche il numero di protocollo assegnato all'atto.

Documenti informatici

La ricevuta informatica è disponibile nel Sistema di Gestione Documentale immediatamente dopo la protocollazione del documento ricevuto. L'operatore si riserva di inviare, successivamente, via posta elettronica, il file firmato digitalmente con il relativo file .xml dove è indicato anche il numero di protocollo assegnato all'atto.

Posta Elettronica Certificata

Nel caso di ricezione dei documenti informatici tramite Posta Elettronica Certificata, la notifica al mittente dell'avvenuto ricevimento è assicurata dal sistema informatico.

4.4 APERTURA DELLA POSTA

Il Responsabile della gestione documentale apre tutta la corrispondenza cartacea pervenuta all'Istituto e tutta la corrispondenza pervenuta tramite la posta elettronica istituzionale e la posta elettronica PEC. Le buste dei documenti pervenuti non si inoltrano agli uffici destinatari e si conservano per 24 ore; le buste delle assicurate, corrieri, espressi, raccomandate etc. si inoltrano insieme ai documenti.

4.5 ACQUISIZIONE DI DOCUMENTI CARTACEI TRAMITE SCANNER

Tutti i documenti analogici pervenuti al protocollo generale sono acquisiti mediante scanner, compatibilmente con il relativo formato e gli strumenti tecnologici disponibili.

L'immagine digitale così ottenuta è archiviata nel sistema informatico in modo da poter essere sempre consultata ed eventualmente riprodotta in copia.

L'addetto al protocollo deve verificare la leggibilità delle immagini acquisite e la loro esatta corrispondenza con il cartaceo e scandire in formato PDF, ove possibile in formato PDF/A, nel rispetto dei requisiti di accessibilità; occorre sempre rendere accessibili documenti provenienti da altri enti se devono essere pubblicati sul sito scolastico.

Gli originali cartacei sono conservati in apposito fascicolo.

Il processo di acquisizione di documenti cartacei è descritto nella Sezione XI.

4.6 ERRATA RICEZIONE DI DOCUMENTI

Nel caso in cui pervengano messaggi/documenti dal cui contenuto si rileva che sono stati erroneamente ricevuti, si provvederà a rispedire il messaggio al mittente utilizzando lo

stesso canale tramite il quale il messaggio/documentazione è giunto (mail/mail; Fax/fax etc.). La copia ricevuta erroneamente non sarà conservata.

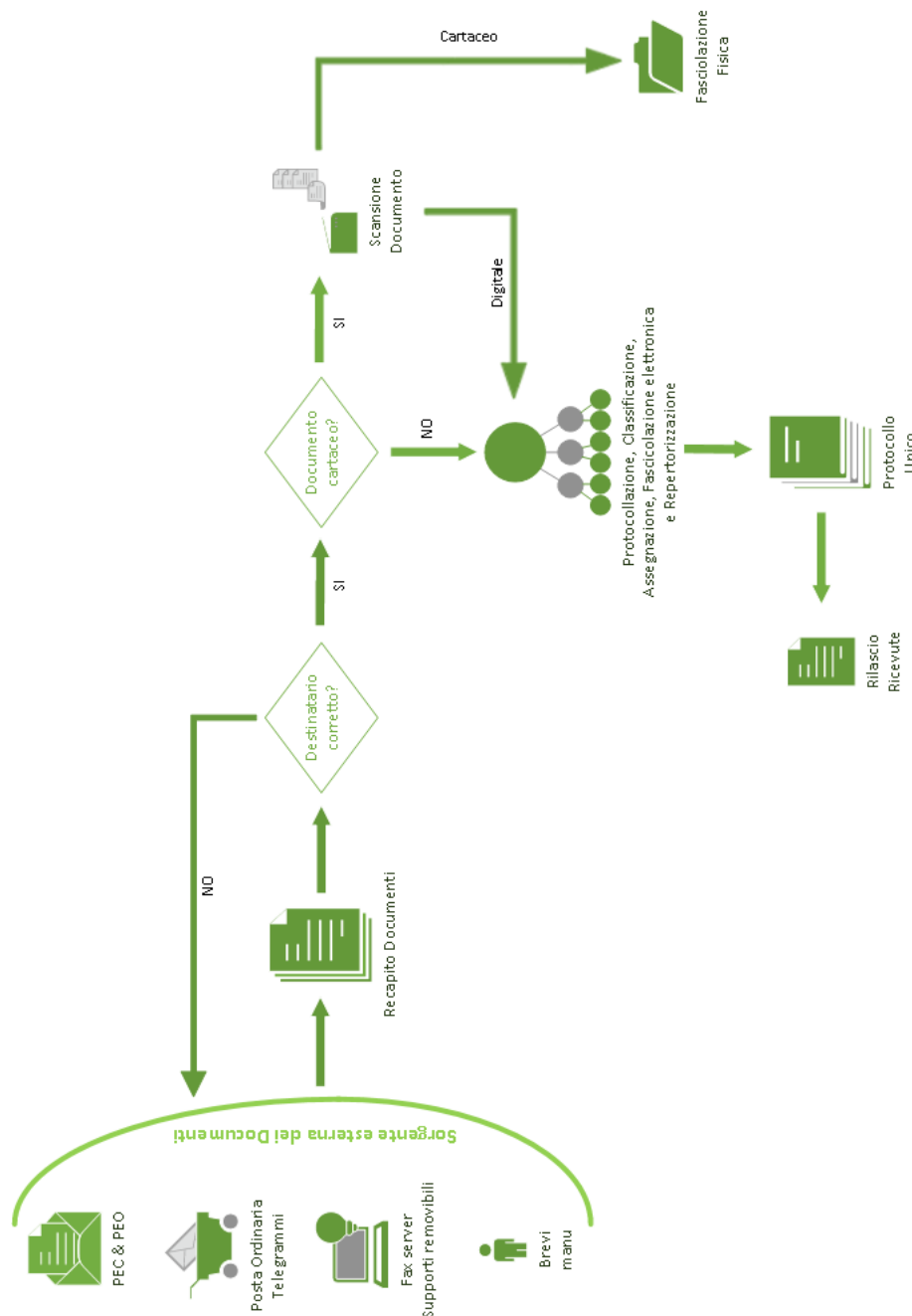
4.7 ORARI DI APERTURA PER IL RICEVIMENTO DELLA DOCUMENTAZIONE CARTACEA

Per la protocollazione dei documenti cartacei in ingresso, l'Ufficio protocollo è aperto con gli orari indicati sul sito web istituzionale.

Gli uffici abilitati al ricevimento dei documenti sono delegati dal Responsabile della gestione documentale all'apertura di tutta la corrispondenza analogica e informatica pervenuta all'ente/organizzazione, salvo i casi particolari specificati nella Sezione VII.

4.8 FLUSSO DI LAVORO DEI DOCUMENTI RICEVUTI DALL'ISTITUTO

Il diagramma di flusso riportato alla pagina successiva descrive il processo di lavoro dei documenti in entrata.



4.9 REGISTRAZIONE DEI DOCUMENTI

Se il documento è di competenza dell’Istituzione scolastica ricevente, segue la fase di registrazione in cui l’operatore addetto alla protocollazione:

- valuta se il documento è da protocollare (cfr. par. “4.8. - Protocollabilità di un documento”);
- nel caso in cui il documento sia da protocollare procede alla scansione e alla successiva verifica di conformità all’originale della copia informatica (cfr. par. “5.10. - Modalità di svolgimento del processo di scansione”);

- verifica la presenza di categorie particolari di dati personali, di cui all'articolo 9 del Regolamento UE 679/2016, ai fini dell'attuazione delle misure di sicurezza previste al paragrafo 6.1;
- provvede alla classificazione del documento sulla base del titolare di classificazione;
- provvede alla protocollazione in ingresso del documento;
- appone il timbro contenente i dati contenuti nella segnatura di protocollo tramite l'apposita funzionalità del servizio di protocollo informatico ovvero, solo in caso di impossibilità, procede manualmente.

Per la registrazione dei documenti si veda nel dettaglio la Sezione VI.

SEZIONE V – ASSEGNAZIONE, RECAPITO, PRESA IN CARICO DEI DOCUMENTI

5.1 IL PROCESSO DI ASSEGNAZIONE DEI DOCUMENTI

Per assegnazione di un documento si intende l'operazione di individuazione dell'ufficio cui compete la trattazione del relativo affare o procedimento amministrativo. La lavorazione dei documenti ricevuti dall'Amministrazione e la designazione dei relativi responsabili di procedimento sono effettuati in prima istanza dal referente del Protocollo, scegliendo il nominativo o l'ufficio corrispondente all'interno del work flow, e successivamente dal Dirigente o suoi delegati.

5.2 RECAPITO E PRESA IN CARICO DEI DOCUMENTI

I documenti, dopo la fase di protocollo, arrivano nella work list dei responsabili di procedimento, che possono procedere con la lavorazione, creando una pratica o inserendo il file in una pratica già esistente o, semplicemente, prenderne visione.

Il sistema di gestione informatica dei documenti tiene traccia di tutti questi passaggi, memorizzando per ciascuno di essi, l'identificativo dell'utente, lo stato del documento nelle varie fasi: assegnazione, verifica, protocollazione, data e ora di esecuzione, stato del documento, ID di processo e di attività.

SEZIONE VI – REGISTRAZIONE DEI DOCUMENTI

6.1 DOCUMENTI SOGGETTI A REGISTRAZIONE DI PROTOCOLLO

Tutti i documenti prodotti e ricevuti dall'Amministrazione, indipendentemente dal supporto sul quale sono formati, ad eccezione di quelli indicati nel successivo articolo, sono registrati al protocollo.

6.2 DOCUMENTI NON SOGGETTI A REGISTRAZIONE DI PROTOCOLLO

Sono esclusi dalla registrazione di protocollo obbligatoria, ai sensi dell'art. 53.5 del T.U. 445/2000 le seguenti tipologie di atti e documenti:

- documenti che, per loro natura, non rivestono alcuna rilevanza giuridico-amministrativa, vale a dire gli inviti, le stampe pubblicitarie, partecipazioni, condoglianze, ringraziamenti, auguri, informative e similari
- le Gazzette ufficiali, i bollettini ufficiali, i notiziari e le riviste scolastiche e della pubblica amministrazione
- le richieste della avvenuta ricevuta, i materiali statistici, i documenti interni preparatori di atti;
- i giornali, le riviste, i libri, i manifesti e i materiali pubblicitari, gli inviti a manifestazioni, i documenti il cui destinatario sia un altro Ente oppure altra persona fisica o giuridica (da trasmettere a chi di competenza o restituire al mittente)
- le bolle di accompagnamento
- le certificazioni che sono soggette ad altra registrazione
- le richieste di intervento di manutenzione ordinarie effettuate tramite invio telematico, dal sito direttamente alle amministrazioni comunali di competenza
- le richieste di viaggi di istruzione, opportunamente conservate nel piano visite d'istruzione del relativo anno scolastico
- i documenti interni di carattere preminentemente informativo (memorie, appunti, brevi comunicazioni tra uffici)
- gli atti o documenti che non danno origine ad un processo
- le offerte di prestazione non richieste
- gli scambi orari tra i dipendenti
- le circolari che si identificano con una registrazione a sé stante.

Sono infine non soggetti a protocollazione espressamente individuati ai sensi dell'art. 41 "Documenti soggetti a registrazione particolare" che sono registrati su altri tipi di registri o repertori cartacei o informatici autorizzati.

Per quanto riguarda atti di carattere normativo è sempre obbligatorio il protocollo; ma nel caso di atti a carattere generale, come concorsi per alunni, corsi per il personale e manifestazioni o eventi locali, la loro diffusione avverrà tramite pubblicazione nell'area comunicazioni del sito senza essere protocollati.

Le comunicazioni sindacali non vengono protocollate, ma pubblicate sulla bacheca sindacale; se riguardano scioperi e assemblee vengono diffuse con circolare.

Le domande di messa a disposizione per supplenze vengono registrate a parte in un archivio informatico adibito allo scopo.

Per quanto riguarda le pubblicazioni all'albo online, tutti i documenti inseriti sono numerati in ordine cronologico e in base alla data e l'ora di inserimento. Il numero progressivo univoco per anno viene generato automaticamente dal sistema per realizzare il registro dell'albo.

6.3 REGISTRAZIONE DI PROTOCOLLO DEI DOCUMENTI RICEVUTI E SPEDITI

La registrazione dei documenti ricevuti o spediti è effettuata in un'unica operazione. I requisiti necessari di ciascuna registrazione di protocollo sono:

- a) numero di protocollo generato automaticamente dal sistema e registrato in forma non modificabile;
- b) data di registrazione di protocollo, assegnata automaticamente dal sistema e registrata in forma non modificabile;
- c) mittente o destinatario dei documenti ricevuti o spediti, registrato in forma non modificabile;
- d) oggetto del documento, registrato in forma non modificabile;
- e) data e numero di protocollo dei documenti ricevuti, se disponibili;
- f) impronta del documento informatico, se trasmesso per via telematica, registrato in forma non modificabile;
- g) classificazione: categoria, classe, fascicolo (si veda titolario allegato);
- h) assegnazione.

Inoltre possono essere aggiunti:

- i) data di arrivo;
- j) allegati (numero e descrizione);
- k) estremi provvedimento, differimento dei termini di registrazione;

- l) mezzo di ricezione/spedizione (lettera ordinaria, prioritaria, raccomandata, corriere, fax ecc):
- m) ufficio competenza;
- n) tipo documento;
- o) livello di riservatezza;
- p) elementi identificativi del procedimento amministrativo, se necessario.

6.4 REGISTRAZIONE DEI DOCUMENTI INTERNI INFORMALI

Nei documenti interni informali sono inclusi tutti quei documenti di lavoro di natura non ufficiale, temporanea ed interlocutoria, a carattere informativo, operativo, preparatorio (ad es.: sono documenti che non possiedono carattere di particolare ufficialità, bozze, appunti, etc...).

Per questa tipologia di documenti che ha rilevanza solo interna, ci si avvale dei sistemi di comunicazione interna con possibilità di sottoscrizione e protocollazione, laddove il Responsabile di Gestione lo ritenga necessario.

6.5 SEGNATURA DI PROTOCOLLO

La segnatura di protocollo apposta o associata al documento è effettuata, contemporaneamente alla registrazione di protocollo, per mezzo di timbri.

I requisiti necessari di ciascuna segnatura di protocollo sono:

- codice identificativo dell'amministrazione, per protocolli informatici;
- codice identificativo dell'area organizzativa omogenea, per protocolli informatici;
- data di protocollo;
- numero di protocollo;
- indice di classificazione.

Per i documenti informatici trasmessi ad altre pubbliche amministrazioni, i dati relativi alla segnatura di protocollo sono contenuti un'unica volta, nell'ambito dello stesso messaggio, in un file conforme alle specifiche dell'Extensible Markup Language (XML) e compatibile con Document Type Definition (DTD) e comprendono anche:

- oggetto del documento
- mittente/destinatario.

Inoltre possono essere aggiunti:

- persona o ufficio destinatari
- classificazione e fascicolazione di competenza

- identificazione degli allegati
- informazioni sul procedimento e sul trattamento

6.6 ANNULLAMENTO DELLE REGISTRAZIONI DI PROTOCOLLO

Le registrazioni di protocollo, tutte o in parte, possono essere annullate con una specifica funzione del sistema di gestione informatica dei documenti e con autorizzazione del Responsabile della gestione documentale, a seguito di motivata richiesta scritta o per iniziativa dello stesso responsabile.

Le registrazioni annullate rimangono memorizzate nel database e sono evidenziate dal sistema. Il sistema, durante la fase di annullamento, registra gli estremi del provvedimento autorizzativo redatto dal Responsabile della gestione documentale. Sui documenti cartacei è apposto un timbro che riporta gli estremi del verbale di annullamento.

Le richieste di annullamento dei numeri di protocollo pervengono al Responsabile della gestione documentale direttamente all'interno del Sistema di gestione documentale e contengono le seguenti informazioni:

- data e ora della richiesta
- autore della richiesta
- motivazione della richiesta

Il sistema mantiene automaticamente un registro delle richieste di annullamento approvate o rigettate dal Responsabile della gestione documentale. Tale registro è imm modificabile.

Il documento è conservato all'interno del fascicolo di competenza a cura del Responsabile del procedimento. Il Responsabile della gestione documentale mantiene, comunque, un'attività di controllo sull'operato dei Responsabili di procedimento.

Non è possibile annullare il solo numero di protocollo e mantenere valide le altre informazioni della registrazione.

6.7 MODIFICA DELLE REGISTRAZIONI DI PROTOCOLLO

Le registrazioni di protocollo, tutte o in parte, possono essere modificate con una specifica funzione del sistema di gestione informatica dei documenti e con autorizzazione del Responsabile della gestione documentale, a seguito di motivata richiesta scritta o per iniziativa dello stesso responsabile.

Le registrazioni modificate rimangono memorizzate nel database e sono evidenziate dal sistema. Il sistema, durante la fase di modifica, registra gli estremi del provvedimento autorizzativo redatto dal Responsabile della gestione documentale. Sui documenti cartacei è apposto un timbro che riporta gli estremi del verbale di annullamento. Sui documenti cartacei è apposto un timbro che riporta gli estremi del verbale di modifica.

Le richieste di modifica dei numeri di protocollo pervengono al Responsabile della gestione documentale direttamente all'interno del Sistema di gestione documentale e contengono le seguenti informazioni:

- data e ora della richiesta
- autore della richiesta
- motivazione della richiesta

Il sistema mantiene automaticamente un registro delle richieste di modifica approvate o rigettate dal Responsabile della gestione documentale. Tale registro è immodificabile.

Il documento è conservato all'interno del fascicolo di competenza a cura del Responsabile del procedimento. Il Responsabile della gestione documentale mantiene, comunque, un'attività di controllo sull'operato dei Responsabili di procedimento.

E' possibile modificare le sole registrazioni di protocollo che siano già state trasmesse al sistema di conservazione a norma, per mantenere traccia inalterabile di tutte le variazioni apportate.

6.8 DIFFERIMENTO DEI TERMINI DI PROTOCOLLAZIONE

La registrazione della documentazione pervenuta avviene nell'arco della giornata. Il responsabile del servizio, con apposito provvedimento motivato, può autorizzare la registrazione in tempi successivi, fissando un limite di tempo entro il quale i documenti devono essere protocollati.

Ai fini giuridici i termini decorrono dalla data di ricezione riportata sul documento analogico tramite un apposito timbro; il sistema informatico mantiene traccia del ricevimento dei documenti.

6.9 REGISTRO GIORNALIERO ED ANNUALE DI PROTOCOLLO

Ogni giorno il sistema di gestione documentale genera in maniera automatica il registro giornaliero di protocollo informatico, che viene archiviato in una sezione apposita dell'archivio documentale informatico dell'Istituto.

Delle registrazioni del protocollo informatico è sempre possibile estrarre evidenza analogica. Per quanto riguarda le procedure di conservazione della memoria informatica si veda anche la Sezione 12 (Conservazione e tenuta dei documenti)

6.10 REQUISITI MINIMI DI SICUREZZA DEL SISTEMA DI PROTOCOLLO INFORMATICO

Il sistema di protocollo informatico assicura:

- l'univoca identificazione ed autenticazione degli utenti;
- la protezione delle informazioni relative a ciascun utente nei confronti degli altri;
- la garanzia di accesso alle risorse esclusivamente agli utenti abilitati;
- la registrazione delle attività rilevanti ai fini della sicurezza svolte da ciascun utente, in modo tale da garantirne l'identificazione.

Il sistema di protocollo informatico consente il controllo differenziato dell'accesso alle risorse del sistema per ciascun utente o gruppo di utenti.

Il sistema di protocollo informatico consente il tracciamento di qualsiasi evento di modifica delle informazioni trattate e l'individuazione del suo autore.

Le registrazioni di protocollo sono protette da modifiche non autorizzate; ogni modifica è tracciata e soggetta ad approvazione da parte del Responsabile.

Il registro giornaliero di protocollo è trasmesso entro la giornata lavorativa successiva al sistema di conservazione, garantendone l'immodificabilità del contenuto.

Il sistema di protocollo informatico è fornito dalla software house Axios come sistema SaaS ed è certificato AgID SaaS Marketplace.

6.11 REGISTRO DI EMERGENZA

All'inizio di ogni anno, il Responsabile della gestione documentale provvede a istituire il registro di emergenza su supporto cartaceo.

Il Responsabile della gestione documentale autorizza lo svolgimento delle operazioni di protocollo su registro di emergenza, a norma dell'articolo 63 del DPR 445/2000, su supporto cartaceo da archiviare a cura del Responsabile della gestione documentale.

Il registro di emergenza su supporto cartaceo è archiviato presso armadio blindato in segreteria.

6.12 FASCICOLI RISERVATI

Coerentemente alla normativa vigente in materia di protocollo informatico e gestione documentale, è opportuno specificare che alcuni protocolli possono essere classificati come riservati ed il relativo accesso non è consentito a tutti.

La concessione dell'accesso ai protocolli riservati avviene tramite profilatura specifica del singolo utente del sistema di gestione documentale.

Gli eventuali documenti cartacei relativi ai suddetti protocollo vengono conservati nell'ufficio del Dirigente Scolastico.

SEZIONE VII – DOCUMENTAZIONE PARTICOLARE

7.1 DETERMINAZIONI DIRIGENZIALI, DECRETI E CONTRATTI

Determinazioni dirigenziali e decreti sono registrati al protocollo.

Il software di produzione e conservazione di questa tipologia particolare di documentazione consente di eseguire su di essi tutte le operazioni previste nell'ambito della gestione dei documenti e del sistema adottato per il protocollo informatico.

In particolare, il flusso di lavoro legato a queste tipologie documentali, prevede:

- firma elettronica da parte del Dirigente Scolastico
- protocollazione
- pubblicazione nella corrispondente sezione di Amministrazione Trasparente, come indicato dalle Linee Guida AgID

Ogni registrazione riporta:

- dati identificativi di ciascun atto (autore, destinatario, oggetto, data: generati in modo non modificabile);
- dati di classificazione;
- numero di repertorio progressivo annuale (generato in modo non modificabile).

I contratti del personale vengono gestiti attraverso la piattaforma SIDI e registrati successivamente all'interno del sistema di gestione documentale dell'Istituto.

7.2 DOCUMENTAZIONE DI GARE D'APPALTO

Qualora non effettuata con le procedure Mepa, la gestione delle offerte di gare d'appalto o altra documentazione da consegnarsi all'Istituto Scolastico in busta chiusa sono registrate al protocollo senza effettuare l'apertura.

Dopo l'apertura della busta, a cura dell'Ufficio che gestisce la gara, verrà riportato su ciascun documento il medesimo numero di protocollo assegnato alla busta.

A tale scopo sono annotate le seguenti informazioni:

- denominazione dell'Istituto Scolastico
- data apertura busta
- data e numero di protocollo della busta.

7.3 GESTIONE DELLE FATTURE

L'ufficio Contabilità è responsabile della gestione delle fatture attraverso la piattaforma SIDI (Sistema di Interscambio).

Le fatture vengono:

- scaricate dal sistema di interscambio
- importate nel sistema di gestione documentale
- protocollate
- classificate e archiviate
- inviate in conservazione a norma

7.4 DOCUMENTI INDIRIZZATI NOMINALMENTE AL PERSONALE DELL'ISTITUTO SCOLASTICO, LETTERE ANONIME E DOCUMENTI NON FIRMATI

La corrispondenza indirizzata nominativamente è regolarmente aperta e registrata al protocollo.

Le lettere anonime vengono protocollate, se intestate genericamente all'Istituto; se specificamente indirizzate, sono consegnate al destinatario, il quale ne potrà disporre la protocollazione.

Le lettere a firma illeggibile, delle quali non sia identificabile in altro modo il mittente, non si registrano a protocollo, ma si inviano al destinatario, il quale ne potrà disporre la protocollazione solo a seguito di eventuali accertamenti, indicando l'identità del mittente.

7.5 CORRISPONDENZA CON PIU' DESTINATARI E COPIE PER CONOSCENZA

Tutte le comunicazioni che abbiano più destinatari si registrano con un solo numero di protocollo. Se in uscita, i destinatari sono descritti nell'elenco dei destinatari associati al documento.

Si faranno copie informatiche dei documenti analogici prodotti/pervenuti di cui necessita la distribuzione interna all'Istituto.

7.6 ALLEGATI

Gli allegati che pervengono via e-mail vengono automaticamente archiviati all'interno del software di archiviazione documentale utilizzato: Axios Segreteria Digitale.

E' inoltre possibile l'archiviazione di allegati alle registrazioni di protocollo; tali allegati possono essere gestiti all'interno del flusso di lavoro documentale e vengono archiviati con l'attribuzione dei dati minimi obbligatori.

7.7 DOCUMENTI DI COMPETENZA DI ALTRE AMMINISTRAZIONI

Qualora pervengano all'Istituto documenti di competenza di altre amministrazioni, questi verranno restituiti al destinatario. Se il documento viene erroneamente protocollato, il numero di protocollo sarà annullato ed il documento inviato al destinatario. Nel caso in cui il destinatario non sia individuabile, il documento sarà rimandato al mittente.

7.8 OGGETTI PLURIMI

Qualora un documento in entrata presenti più oggetti relativi a procedimenti diversi e pertanto da assegnare a più fascicoli, occorrerà produrre copie autentiche dello stesso documento e, successivamente, registrarle, classificarle e fascicolarle, indipendentemente una dall'altra.

Lo stesso principio deve essere utilizzato per la protocollazione di documentazione in partenza, pertanto si restituiranno al responsabile di procedimento documenti in uscita con più oggetti.

7.9 PRODUZIONE SERIALE DI DOCUMENTI SULLA BASE DI UN MODELLO GENERALE

Nel caso di produzione in serie di documenti base che abbiano destinatari multipli e parti minime variabili di contenuto (quali la diversità di importi, date, VOTI, ecc.), ogni copia generata serialmente seguirà un proprio flusso di lavoro indipendente dalle altre copie, oppure dipendente per alcune fasi comuni, come ad esempio la firma elettronica.

Sui documenti inviati ai destinatari, ai quali non si vuole apporre singolarmente la sottoscrizione, dovrà essere obbligatoriamente riportata l'indicazione del Responsabile del procedimento o del Sottoscrittore, preceduto dall'acronimo F.to e dalla seguente dicitura:

“La firma autografa è sostituita dall'indicazione del nome a norma del Dlgs n. 39/1993”.

7.10 MODELLI PUBBLICATI

Tutti i modelli di documenti pubblicati sul sito Internet o sulla rete Intranet dell'Istituto sono classificati secondo il piano di classificazione in uso. Non possono essere pubblicati modelli, formulari, etc. che non siano classificati e non contengano l'indicazione del settore/servizio o ufficio.

7.11 TRASMISSIONI TELEMATICHE

Trasmissioni verso portali ministeriali

I documenti trasmessi e ricevuti dall'Istituto con immissione diretta sul server del destinatario (es: flussi delle attività didattiche, assenze del personale, contratti del personale, indice trimestrale di tempestività dei pagamenti, flussi di bilancio), non richiedono la produzione e la conservazione dell'originale cartaceo; tali documenti sono trasmessi senza firma digitale, in quanto inviati tramite linee di comunicazione sicure, riservate ad identificazione univoca attivati con singoli Enti destinatari.

Gli invii telematici sostituiscono integralmente gli invii cartacei della medesima documentazione.

Atti e provvedimenti amministrativi

Gli atti e provvedimenti amministrativi vengono pubblicati sul sito dell'Istituto nella sezione "Albo on line", secondo quanto previsto dalla normativa vigente.

La pubblicazione di Atti all'Albo on line ha lo scopo di fornire presunzione di conoscenza legale degli stessi, a qualunque effetto giuridico specifico essa assolva (pubblicità, notizia, dichiarativa, costitutiva, integrativa dell'efficacia, etc.). Sono soggetti alla pubblicazione all'Albo Pretorio on line tutti gli atti per i quali la legge ne prevede l'adempimento.

Salvo casi specifici la durata è di quindici giorni.

Fatture elettroniche

Col decreto 3 aprile 2013, n. 55 del Ministero dell'Economia e delle Finanze entrato in vigore il 6 giugno 2013, è stato approvato il regolamento in materia di emissione, trasmissione e ricevimento della fattura elettronica, ai sensi dell'articolo 1, commi da 209 a 213, della legge 24 dicembre 2007, n 244.

Dal 6 giugno 2014 i fornitori devono produrre, nei confronti dell'Istituto, esclusivamente fatture elettroniche, nel rispetto delle specifiche tecniche reperibili sul sito www.fatturarapa.gov.it.

Le fatture elettroniche così ricevute vengono gestite per il tramite di apposite funzioni del sistema SIDI, che provvede automaticamente a ricevere le fatture indirizzate dai fornitori all'Istituto, riconoscibili tramite il codice univoco di fatturazione.

Dalla data di ricezione decorrono i termini per il pagamento della fattura, pari a 30 giorni, salvo patti contrari tra le parti.

Le fatture, in prima fase, vengono protocollate con ordinaria modalità.

Il DSGA, ovvero un suo delegato, è responsabile della gestione delle fatture per l'intero ciclo di lavorazione.

Il DSGA, ovvero un suo delegato, provvede a:

- riconoscere/rifiutare la fattura mediante il sistema SIDI entro 15 giorni dalla ricezione della medesima;

- adottare gli atti di spesa, avvalendosi delle usuali funzioni del programma utilizzato per la gestione del Bilancio dell'Istituto, a estinzione totale/parziale del debito corrispondente alla fattura;
- effettuare la conservazione sostitutiva delle fatture elettroniche caricate nel sistema di gestione documentale.

In base alla legge n. 190/2012, l'Istituto è tenuto a rendere noti all'ANAC, tutti i dati relativi all'espletamento di gare e bandi. Annualmente (entro il 31 gennaio dell'anno successivo a quello di riferimento) i dati devono essere trasferiti direttamente in formato aperto utilizzando lo standard XML. L'Istituto ha predisposto sul proprio sito web una sezione apposita denominata "*Amministrazione Trasparenza/ Bandi di gara e contratti*", all'interno della quale vengono caricati i file XML che descrivono le gare espletate.

L'indirizzo viene comunicato via PEC all'Autorità, in modo che possa provvedere al recupero automatico delle informazioni contenute.

Trasmissione verso sistemi centralizzati

Tutti i documenti (DURC, denunce di infortunio, certificati di malattia, ...) che sono ricevuti dall'Istituto con immissione diretta dei dati via web nel sistema dell'ente/organizzazione destinatario sostituiscono integralmente gli invii cartacei della medesima documentazione. I documenti possono essere trasmessi senza firma digitale in quanto inviati tramite linee di comunicazione sicure, riservate e ad identificazione univoca, attivate con i singoli destinatari.

7.12 DOCUMENTI INFORMATICI CON CERTIFICATO DI FIRMA SCADUTO O REVOCATO

Nel caso in cui l'Istituto riceva documenti informatici firmati digitalmente il cui certificato di firma risulta scaduto o revocato prima della sottoscrizione, questi verranno protocollati e inoltrati al responsabile di procedimento che farà opportuna comunicazione al mittente.

7.13 DOCUMENTI RICEVUTI VIA FAX

La normativa vigente prevede l'esclusione della corrispondenza via fax fra pubbliche amministrazioni. La trasmissione di documenti via fax con cittadini o altri soggetti privati non aventi l'obbligo di comunicazione in forma telematica con la pubblica amministrazione richiede la registrazione di protocollo.

L'Istituto acquisisce i fax ricevuti tramite scanner, secondo la procedura individuata nella Sezione XI.

Di norma al fax non segue mai l'originale. Qualora successivamente arrivasse anche l'originale del documento, questo sarà considerato allegato alla registrazione di protocollo e sarà attribuito lo stesso numero di protocollo.

7.14 DOCUMENTAZIONE PRODOTTA TRAMITE APPOSITI GESTIONALI

L'Istituto è dotato di software gestionale in grado di acquisire automaticamente la registrazione di protocollo, mediante specifico collegamento tra i sistemi, nell'ambito di procedimenti riguardanti determinate attività. Il software gestionale consente la registrazione automatica di protocollo solo dopo opportuna configurazione del procedimento che si intende automatizzare.

7.15 GESTIONE DELLE PASSWORD

Il sistema garantisce la gestione e conservazione delle password di accesso al sistema stesso e ai servizi online degli utenti interni e esterni secondo le modalità descritte nel Piano per la sicurezza informatica (Allegato 10).

SEZIONE VIII – ASSEGNAZIONE DEI DOCUMENTI

8.1 ASSEGNAZIONE

L'assegnazione dei documenti ai responsabili e ai referenti di procedimento è effettuata dal Responsabile della gestione documentale sulla base degli uffici definiti nella AOO.

L'assegnatario può a sua volta smistare i documenti a unità organizzative afferenti attraverso apposita funzione del software di gestione documentale.

Qualora sia necessario consegnare un documento analogico originale, questo dovrà essere consegnato all'ufficio che risulta assegnatario nel sistema di gestione documentale.

Le assegnazioni per conoscenza devono essere effettuate tramite il sistema di gestione documentale.

8.2 MODIFICA DELLE ASSEGNAZIONI

Nel caso di un'assegnazione errata, l'Ufficio che riceve il documento lo rinvia al Responsabile della gestione documentale, che provvederà alla riassegnazione per poi trasmetterlo al nuovo assegnatario. La responsabilità del mancato rispetto di quanto sopra descritto è da attribuirsi all'Ufficio che non ha rimandato al Responsabile della gestione documentale.

Delle operazioni di riassegnazione e degli estremi del Provvedimento di autorizzazione è lasciata traccia nel sistema informatico di gestione dei documenti.

Il software di gestione documentale provvederà automaticamente a rendere visibile il documento riassegnato al destinatario di competenza.

SEZIONE XI – ARCHIVIAZIONE, CLASSIFICAZIONE E FASCICOLAZIONE DEI DOCUMENTI

9.1 CLASSIFICAZIONE DEI DOCUMENTI

Gli addetti al servizio di ricezione eseguono la prima classificazione del documento e provvedono ad inserirlo nell'archivio digitale dove verranno attribuiti al documento i campi di ricerca e metadati, necessari, per la corretta gestione (l'inserimento è automatico per i documenti informatici ricevuti via mail; manuale con parametri preimpostati e/o impostabili dal singolo operatore per tutti gli altri casi). I campi di ricerca e metadati sono consultabili nella sezione "Proprietà" del raccoglitore cliccando al di sopra di esso con tasto destro del mouse.

Gli addetti al servizio di ricezione, inoltre, provvedono ad inviare il documento tramite uno specifico flusso di lavoro al Responsabile della Gestione che:

- esegue una verifica di congruità;
- in caso di errore ne dà immediata comunicazione all'addetto che ha ricevuto il documento;
- in caso di verifica positiva, assegna all'Area Utente responsabile l'operazione di presa in carico del documento e provvede ad affidare la gestione della pratica, della fascicolazione e delle altre fasi di lavorazione specifiche della pratica trattata.

Il programma di protocollo informatico non permette la registrazione in uscita di documenti non classificati.

Al fine della corretta presa in carico dei documenti, tutto il personale amministrativo profilato per l'accesso alle Aree Utenti di pertinenza ha il compito di consultare giornalmente l'applicativo in dotazione ed avviare i processi di gestione documentale assegnati.

I tempi di lavorazione standard delle pratiche sono dichiarati nei modelli di procedimento definiti all'interno del sistema di gestione documentale.

9.2 FORMAZIONE E IDENTIFICAZIONE DEI FASCICOLI

Tutti i documenti registrati al protocollo informatico e classificati, indipendentemente dal supporto sul quale sono forniti, sono riuniti in fascicoli elettronici, attraverso le opportune funzioni del sistema di gestione documentale.

Nel sistema di gestione documentale è permessa la creazione dei tipi di fascicoli elettronici dichiarati in allegato al presente documento (**Allegato 7**).

La formazione di un nuovo fascicolo è effettuata dal Responsabile del procedimento ed avviene attraverso l'operazione di apertura, oppure, se informatica, regolata dal manuale operativo del sistema, che prevede la registrazione sul repertorio/elenco dei fascicoli o nel sistema informatico delle seguenti informazioni:

- categoria e classe del titolare di classificazione;
- numero del fascicolo (la numerazione dei fascicoli è annuale, assegnata automaticamente dal sistema ed indipendente per ogni classe)
- oggetto del fascicolo;
- intestatario del fascicolo;
- data di apertura;
- ufficio a cui è assegnato;
- responsabile del procedimento;
- tempo previsto di conservazione.

All'interno dei fascicoli è possibile creare dei sotto-fascicoli.

Il sistema di protocollo informatico provvede, automaticamente, ad aggiornare il repertorio/elenco dei fascicoli.

9.3 PROCESSO DI FORMAZIONE DEI FASCICOLI

I documenti in arrivo sono fascicolati dai Responsabili di Procedimento. Il software di gestione documentale non permette la gestione della documentazione senza che prima la stessa venga fascicolata.

I documenti in partenza sono fascicolati dai Responsabili di Procedimento che hanno cura di inserirli fisicamente nel fascicolo, in caso di documenti cartacei; nel caso di documenti informatici, il sistema provvede, automaticamente, dopo l'assegnazione del numero di fascicolo, ad inserire il documento nel fascicolo informatico stesso. I documenti pertanto verranno protocollati già con l'indicazione del numero/identificativo di fascicolo. Ai documenti informatici prodotti nei software gestionali tramite l'utilizzo di modelli standard, sono associati automaticamente dal sistema di gestione documentale i metadati minimi del fascicolo informatico

Se il documento processato prevede l'avvio di un nuovo affare, i Responsabili di Procedimento aprono un nuovo fascicolo (con le procedure sopra descritte)

9.4 FASCICOLO IBRIDO

Il fascicolo ibrido è composto da documenti formati su due supporti, quello cartaceo e quello informatico, afferenti ad un affare o a un procedimento amministrativo che dà quindi origine

a due unità archivistiche di conservazione differenti; l'unitarietà del fascicolo è garantita dal sistema mediante l'indice di classificazione ed il numero di repertorio.

Alla chiusura del fascicolo, ai sensi del Codice dell'Amministrazione digitale (D. Lgs.n.82/2005), sono previste due possibilità':

- stampa e copia conforme e cartacea dell'originale informatico;
- scansione e copia conforme informatica dell'originale cartaceo.

È compito dei Responsabili di procedimento scegliere la soluzione ritenuta più idonea. Il Responsabile della gestione documentale mantiene, comunque, un'attività di controllo sulle procedure suddette.

Saranno quindi i Responsabili di Procedimento ad apporre la propria firma autografa in caso di produzione di copie conformi cartacee oppure la propria firma digitale/avanzata in caso di copie conformi informatiche.

I documenti originali informatici saranno sottoposti al procedimento di conservazione sostitutiva. I documenti originali cartacei saranno inviati in archivio di deposito in apposite scatole contenenti l'indicazione della classificazione e dell'anno di produzione/ricevimento.

9.5 PROCESSO DI GESTIONE E ARCHIVIAZIONE

Le Istituzioni scolastiche definiscono nel proprio manuale la gestione degli archivi rifacendosi alla seguente articolazione archivistica:

- archivio corrente: riguarda i documenti necessari alle attività correnti;
- archivio di deposito: riguarda i documenti ancora utili per finalità amministrative o giuridiche, ma non più indispensabili per la trattazione delle attività correnti;
- archivio storico: riguarda i documenti storici selezionati per la conservazione permanente.

L'archiviazione, per alcune fattispecie di documenti, può avvenire presso archivi gestiti a livello centrale dal Ministero dell'Istruzione. A titolo esemplificativo, le istanze che pervengono alla scuola mediante il Servizio Istanze OnLine, che permette di effettuare in modalità digitale la presentazione delle domande connesse ai principali procedimenti amministrativi dell'Amministrazione, sono protocollate in ingresso dalla AOO appositamente costituita presso il Ministero dell'Istruzione, e sono rese disponibili alle Istituzioni scolastiche. Tenendo conto che l'archivio corrente è organizzato su base annuale e che il passaggio dall'archivio corrente all'archivio di deposito è possibile solo qualora il fascicolo contenga documenti afferenti a procedimenti conclusi,

il sistema di Segreteria Digitale provvede automaticamente a spostare nell'archivio di deposito ogni fascicolo definito come "Chiuso".

9.6 TENUTA DEI FASCICOLI DELL'ARCHIVIO CORRENTE

I fascicoli dell'archivio corrente sono formati a cura dei responsabili o dei referenti di procedimento e conservati, fino al trasferimento nell'archivio di deposito, presso gli uffici di competenza.

I fascicoli elettronici non più necessari ad una trattazione corrente sono messi nello stato "Chiuso". Lo stato "Chiuso" di un fascicolo elettronico corrisponde allo stato di un fascicolo trasferito nell'archivio di deposito. I fascicoli "Chiusi" sono ricercabili attraverso il motore di ricerca dei fascicoli e mantengono la classificazione assegnata in origine.

9.7 MOVIMENTAZIONE DEI FASCICOLI DA E VERSO L'ARCHIVIO

Annualmente, gli uffici devono redigere un apposito piano di versamento costituito dall'elenco dei fascicoli relativi ad affare ed a procedimenti conclusi, a seguito del quale consegneranno al Responsabile della gestione documentale i fascicoli da depositare nell'archivio di deposito.

Periodicamente e secondo un apposito piano di versamento (di norma una volta all'anno), il Responsabile di procedimento deve consegnare all'archivio i fascicoli relativi ad affari e a procedimenti amministrativi non più necessari ad una trattazione corrente corredati dal relativo elenco di versamento. Le serie Archivistiche ed i relativi registri o repertori sono conservati per cinque anni presso la struttura che cura i rispettivi procedimenti; trascorso tale termine vengono versati all'Archivio di deposito.

I fascicoli elettronici non più necessari ad una trattazione corrente sono messi nello stato "Chiuso". Lo stato "Chiuso" di un fascicolo elettronico corrisponde allo stato di un fascicolo trasferito nell'archivio di deposito. I fascicoli "Chiusi" sono ricercabili attraverso il motore di ricerca dei fascicoli e mantengono la classificazione assegnata in origine.

È fatto divieto di prelevare, anche temporaneamente, gli atti dall'archivio di deposito senza l'autorizzazione del Responsabile della gestione documentale e la collocazione di apposita scheda di prelevamento.

Il trasferimento deve essere attuato rispettando l'organizzazione che i fascicoli avevano nell'archivio corrente.

Prima di effettuare il conferimento di cui sopra, il Responsabile del procedimento verifica:

- l'effettiva conclusione ordinaria della pratica
- l'effettiva trascrizione dell'esaurimento della pratica nel registro di repertorio dei fascicoli;

- il corretto aggiornamento della data di chiusura sulla camicia del fascicolo (in caso di documentazione cartacea). In caso di documentazione informatica, la data di chiusura del fascicolo elettronico viene assegnata automaticamente dal software di gestione documentale in uso;
- lo scarto di eventuali copie e fotocopie di documentazione passibile di scarto al fine di garantire la presenza di tutti e soli documenti pertinenti alla pratica.

I fascicoli del personale sono conservati presso la competente U.O. e devono essere versati all'archivio di deposito dopo un anno dalla cessazione (e conclusione dei relativi adempimenti) dal servizio del dipendente.

SEZIONE X – SPEDIZIONE DEI DOCUMENTI DESTINATI ALL'ESTERNO

10.1 SPEDIZIONE DI DOCUMENTI ANALOGICI

I documenti da spedire sono trasmessi all'incaricato della spedizione in busta chiusa, completi dalla firma autografa del Responsabile della gestione documentale, della classificazione e del numero di fascicolo, nonché delle eventuali indicazioni necessarie ad individuare il procedimento amministrativo di cui fanno parte. Nel caso di spedizione che utilizzi pezzi di accompagnamento (raccomandata o altro mezzo di spedizione tracciata), queste devono essere compilate a cura dell'ufficio produttore.

Eventuali situazioni di urgenza che modifichino la procedura descritta devono essere valutate ed autorizzate dal Responsabile della gestione documentale.

10.2 SPEDIZIONE DEI DOCUMENTI INFORMATICI

La spedizione dei documenti informatici avviene all'interno del sistema informatico di gestione dei documenti, dopo che gli stessi sono stati classificati, fascicolati e protocollati con le procedure adottate dal manuale operativo stesso, e comunque secondo i seguenti criteri generali:

- i documenti informatici sono trasmessi all'indirizzo elettronico dichiarato dai destinatari abilitato alla ricezione della posta per via elettronica; se l'indirizzo è abilitato alla ricezione di posta elettronica certificata, la trasmissione viene effettuata tramite casella di posta elettronica certificata
- ogni qualvolta sia possibile, per la spedizione l'amministrazione si avvale di una casella di posta elettronica certificata
- l'Ufficio protocollo provvede:
 - a effettuare l'invio elettronico utilizzando i servizi di autenticazione e marcatura temporale forniti dal sistema informatico di gestione documentale
 - a verificare l'avvenuto recapito dei documenti spediti per via elettronica
 - ad archiviare le ricevute elettroniche collegandole alle registrazioni di protocollo o al fascicolo elettronico interessato dal procedimento.

Per la riservatezza delle informazioni contenute nei documenti elettronici, chi spedisce si attiene a quanto prescritto dall'articolo 49 del CAD dlgs 235/10.

La spedizione di documenti informatici al di fuori dei canali istituzionali descritti è considerata una mera trasmissione di informazioni senza che a queste l'amministrazione riconosca un carattere giuridico-amministrativo che la impegni verso terzi.

10.3 TRASMISSIONE DI DOCUMENTI INFORMATICI IN INTEROPERABILITA' E IN COOPERAZIONE APPLICATIVA (TRASMISSIONI TELEMATICHE)

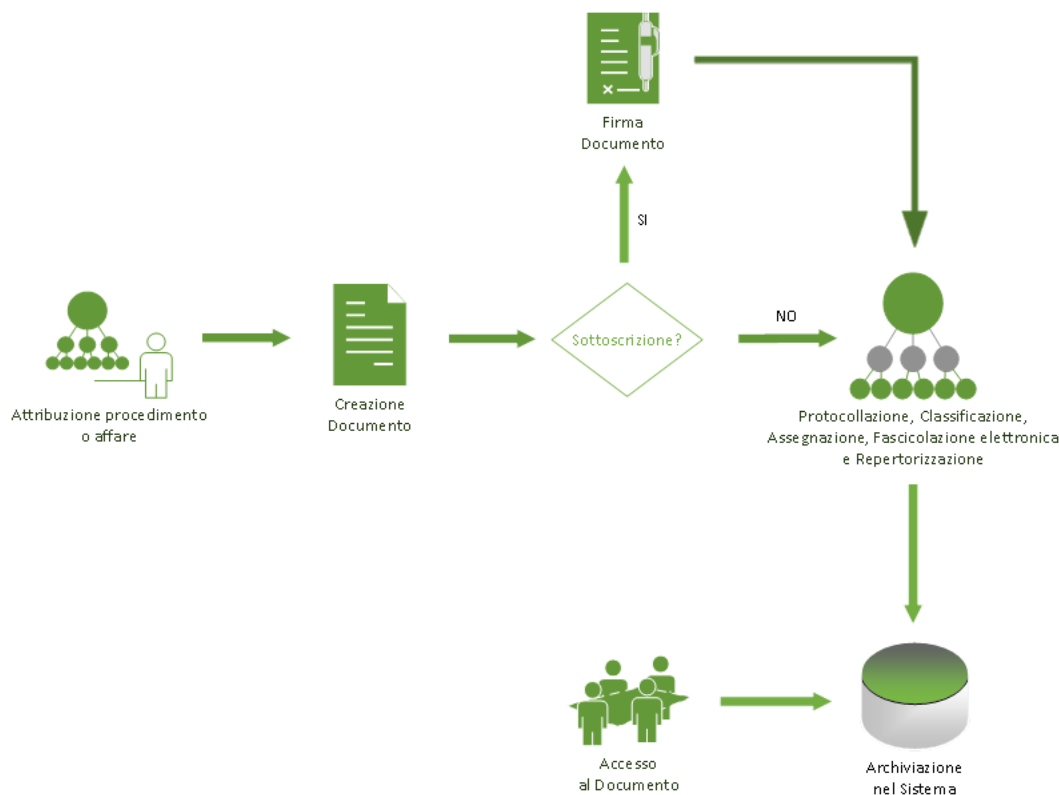
L'Istituto effettua lo scambio di informazioni, dati e documenti soggetti a registrazione di protocollo attraverso messaggi trasmessi in cooperazione applicativa.

I documenti sono trasmessi dall'Istituto con immissione diretta dei dati nel sistema informatico dell'ente/organizzazione destinatario, senza la produzione e conservazione dell'originale cartaceo. documentazione

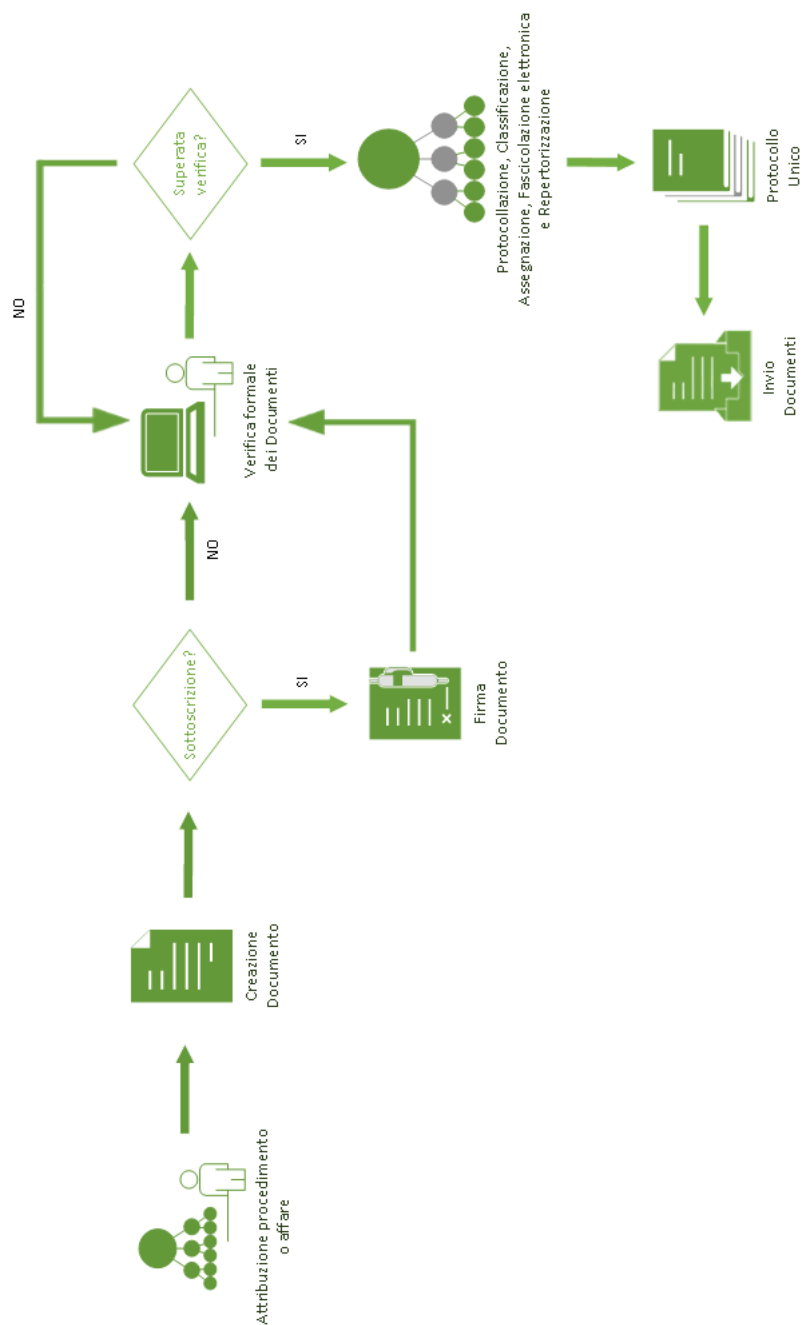
I documenti possono essere trasmessi senza firma digitale in quanto inviati tramite linee di comunicazione sicure, riservate e ad identificazione univoca attivati con i singoli enti destinatari.

Per maggiori dettagli si veda la sezione 7.11

10.4 FLUSSO DI LAVORO DEI DOCUMENTI INTERNI INFORMALI



10.5 FLUSSO DI LAVORO DEI DOCUMENTI IN USCITA



SEZIONE XI – SCANSIONE DI DOCUMENTI SU SUPPORTO CARTACEO

11.1 DOCUMENTI SOGGETTI A SCANSIONE

I documenti cartacei che pervengono all'Organizzazione per mezzo di posta ordinaria, fax o tele-gramma vengono sottoposti ad un processo di dematerializzazione tramite scansione ed acquisizione di immagine.

Successivamente sono caricati nel sistema di gestione documentale, tramite le funzioni di caricamento documentale singolo e caricamento documentale multiplo in “Area temporanea”. Dopo il caricamento i documenti vengono organizzati, catalogati, protocollati, fascicolati e archiviati attraverso un flusso di lavoro identico a quello applicato ai documenti informatici.

11.2 PROCESSO DI SCANSIONE

Le copie per immagine sono prodotte mediante processi e strumenti che assicurino che il documento informatico abbia contenuto e forma identici a quelli del documento analogico da cui è tratto. Le copie per immagine di uno o più documenti analogici possono essere sottoscritte con firma digitale o firma elettronica qualificata da chi effettua la copia. Affinché le copie non siano disconoscibili esse devono essere firmate da un pubblico ufficiale.

Dei documenti analogici ricevuti viene effettuata copia conforme digitale e il documento originale viene trattenuto presso la postazione di protocollo²⁴.

La copia informatica di un documento analogico, è acquisita nel sistema mediante processi e strumenti che assicurino che il documento informatico abbia contenuto identico a quello del documento analogico da cui è tratto.

L'unitarietà è garantita dal sistema mediante il numero di protocollo, l'indice di classificazione e il numero di repertorio del fascicolo.

Il processo di scansione si articola di massima nelle seguenti fasi:

- acquisizioni delle immagini in modo che ad ogni documento, anche composto da più fogli, corrisponda ad un unico file in un formato standard abilitato alla conservazione (PDF/PDF-A)
- verifica della leggibilità delle immagini acquisite e della loro esatta corrispondenza con gli originali cartacei
- collegamento del documento alla registrazione di protocollo, in modo non modificabile

- memorizzazione e archiviazione del documento, in modo non modificabile.
- autenticazione, attraverso sottoscrizione digitale, di ogni singolo file, o comunque secondo quanto previsto dalla legge

I documenti analogici soggetti a riproduzione sostitutiva si conservano nell'archivio dell'ente/organizzazione fino a procedimento legale di scarto.

SEZIONE XII – CONSERVAZIONE E TENUTA DEI DOCUMENTI

12.1 CONSERVAZIONE DEI DOCUMENTI INFORMATICI

La documentazione corrente è conservata a cura del responsabile del procedimento fino al trasferimento in archivio di deposito.

A far data dal 03.01.2017, i documenti informatici dell'Istituto sono conservati a cura del Responsabile della Conservazione in modo conforme a quanto previsto dalle Linee Guida AGID del 2020.

Al termine delle operazioni di archiviazione, registrazione e segnatura di protocollo, il Responsabile della Conservazione provvede quindi, in collaborazione con i Sistemi Informativi e con il supporto della tecnologia disponibile, a conservare i documenti informatici in modo non modificabile e garantendone la leggibilità nel tempo, in appositi archivi informatici e a controllare periodicamente a campione la leggibilità dei documenti stessi.

L'intervento del Responsabile della conservazione provvede alla conservazione integrata dei documenti e delle informazioni di contesto generale (metadati), prodotte sia nelle fasi di gestione sia in quelle di conservazione degli stessi.

12.2 CENSIMENTO DEI DEPOSITI DOCUMENTARI, DELLE BANCHE E DEI SOFTWARE

Ogni anno il Responsabile della gestione documentale provvede ad effettuare il censimento dei depositi documentari, dei registri particolari, delle banche dati e dei software di gestione documentale in uso all'ente, per programmare i versamenti dei documenti cartacei all'archivio di deposito e per verificare la corretta conservazione dei documenti informatici.

12.3 SELEZIONE E CONSERVAZIONE DEI DOCUMENTI

Ogni anno, in base al massimario di scarto, viene effettuata la procedura di selezione della documentazione da proporre allo scarto e attivato il procedimento amministrativo di scarto documentale con l'invio della proposta alla competente Soprintendenza archivistica e bibliografica di competenza.

I fascicoli non soggetti a operazioni di scarto sono trasferiti nell'archivio storico per la conservazione permanente, sia essa analogica o digitale. Il manuale di gestione e i relativi aggiornamenti devono essere conservati integralmente e perennemente nell'archivio

dell'ente. Il piano di conservazione dell'archivio, sia esso cartaceo che informatico, comprende il Titolario di classificazione e il Massimario di scarto. Si rinvia allo specifico **Massimario di scarto** adottato dall'Istituto per la conservazione dei documenti informatici, il cui scarto è ivi disciplinato (**Allegato 9**).

12.4 MEMORIZZAZIONE DEI DATI E SALVATAGGIO DELLA MEMORIA INFORMATICA

I dati e i documenti informatici sono memorizzati nel sistema di gestione documentale al termine delle operazioni di registrazione.

Le procedure di memorizzazione sono le seguenti:

- caricamento del documento informatico nel sistema di gestione documentale
- archiviazione del documento informatico tramite attribuzione di ID univoco e calcolo dell'HASH del documento
- definitiva memorizzazione presso i server Cloud del fornitore del sistema di gestione documentale

Alla fine di ogni giorno sono create, a cura dei servizi informativi, copie di backup della memoria informatica dell'ente/organizzazione, che verranno poi riversate su supporti di memorizzazione tecnologicamente avanzati e conservati secondo quanto previsto da Piano di Continuità Operativa e Disaster Recovery del fornitore.

12.5 PACCHETTI DI VERSAMENTO

Il Responsabile della gestione documentale/conservazione assicura la trasmissione del contenuto del pacchetto di versamento al sistema di conservazione secondo le modalità operative definite nel Manuale di conservazione (**Allegato 13**).

Il Responsabile della conservazione genera il rapporto di versamento relativo ad uno o più pacchetti di versamento e una o più impronte relative all'intero contenuto del pacchetto, secondo le modalità descritte nel Manuale di conservazione.

12.6 CONSERVAZIONE IN OUTSOURCING

L'ente/organizzazione, per la conservazione di tutto l'archivio documentale si avvale del sistema di conservazione fornito da Axios Segreteria Digitale.

Le modalità di conservazione e accesso ai documenti, analogici o digitali, sono specificate con riferimento al Manuale di conservazione dell'outsourcer (Allegato n. 13).

Il Responsabile della conservazione dell'ente/organizzazione vigila affinché il soggetto individuato come conservatore esterno provveda alla conservazione integrata dei documenti e delle informazioni di contesto generale, prodotte sia nelle fasi di gestione sia in quelle di conservazione degli stessi.

12.7 CONSERVAZIONE A NORMA

La Scuola, ai sensi dell'art. 5 comma 3 delle Regole tecniche per la conservazione, si affida ad un ente conservatore accreditato esterno, per la conservazione dei propri documenti.

La Scuola si avvale della soluzione di conservazione a norma messa a disposizione da Axios Italia SPA che si interfaccia con un conservatore a norma accreditato specifico: 2C Solutions SRL.

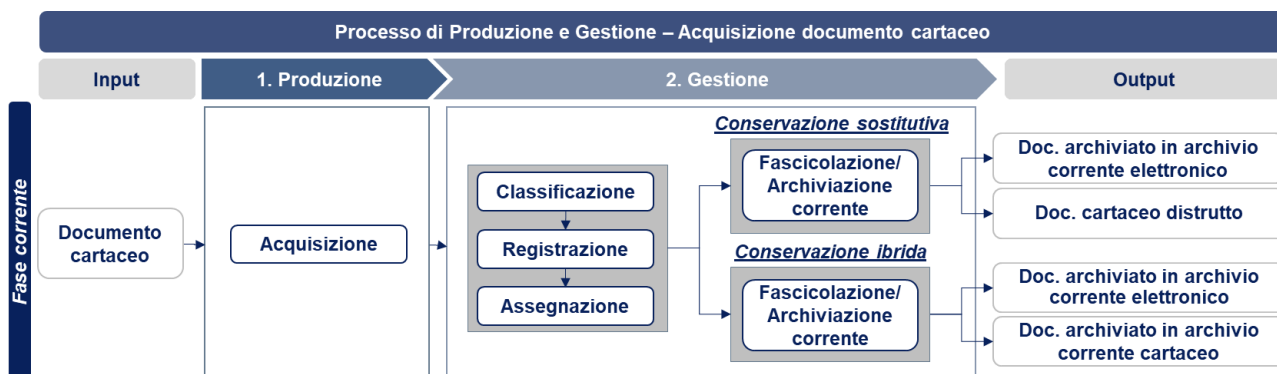
Le regole tecniche in materia di conservazione a norma sono descritte nel Manuale di Conservazione del conservatore a norma specificato qui sopra (**Allegato 13**)

SEZIONE XIII – SCHEMA FLUSSI DI LAVORO

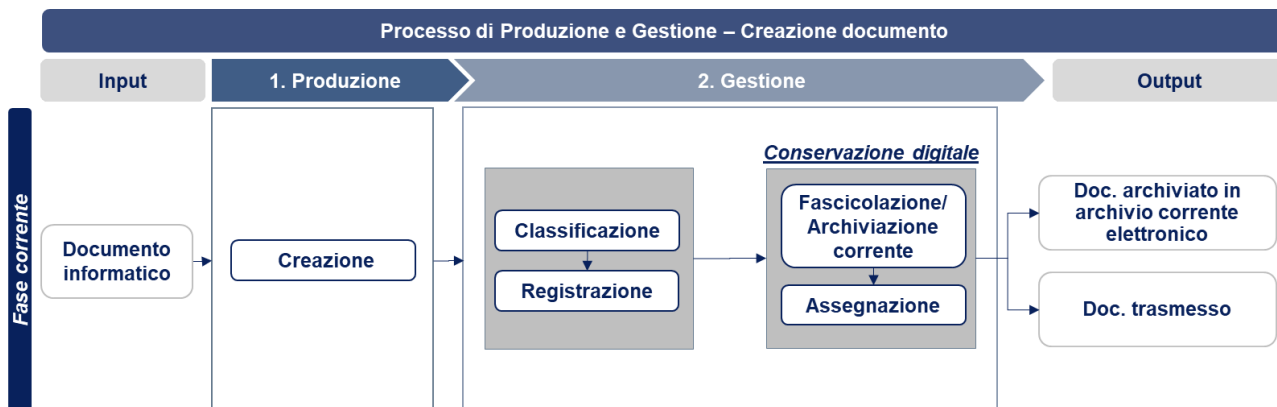
13.1 PROCESSO DI ACQUISIZIONE DOCUMENTO INFORMATICO



13.2 PROCESSO DI ACQUISIZIONE DOCUMENTO CARTACEO



13.3 PROCESSO DI CREAZIONE DOCUMENTO



13.4 PROCESSO DI CONSERVAZIONE DOCUMENTO



SEZIONE XIV – DISPOSIZIONI FINALI

14.1 APPROVAZIONE

Il manuale viene approvato dal Consiglio d'Istituto, su proposta del Dirigente Scolastico.

14.2 REVISIONE

Tenuto conto del carattere dinamico del processo di dematerializzazione e della costante evoluzione dei sistemi di gestione documentale, il Dirigente Scolastico può provvedere alle modifiche del manuale ritenute maggiormente idonee a garantire l'adeguamento delle procedure e dei sistemi informativi alla normativa vigente.

Se sono state apportate modifiche al manuale, con cadenza almeno annuale il Dirigente sottopone la versione rivista del manuale di gestione al Consiglio d'Istituto.

Sono escluse dal passaggio in Consiglio di Istituto le modifiche apportate agli aggiornamenti degli incarichi, di cui all'**Allegato 16**, che non comportano cambiamenti strutturali al presente Manuale e che l'Istituto avrà cura di aggiornare entro il 31 dicembre di ogni anno.

14.3 PUBBLICAZIONE

Il presente manuale è pubblicato sul sito web dell'Istituzione scolastica, nella sezione Amministrazione Trasparente. Per tutto quanto non espressamente previsto dal presente Manuale, si rinvia alle linee guida AGID (**Allegato 4**), al CAD e alle altre norme attuative.

SEZIONE XV – ELENCO ALLEGATI

15.1 ELENCO ALLEGATI

Di seguito gli allegati che completano il presente Manuale di Gestione Documentale dell'Istituto:

- Allegato 1: Funzionigramma e Unità Organizzative
- Allegato 2: registrazioni di protocollo particolari
- Allegato 3: conformità protocollo informatico
- Allegato 4: Linee Guida AgID sulla formazione, gestione e conservazione dei documenti informatici
- Allegato 5: Elenco dei formati accettati
- Allegato 6: Tipologie particolari di documenti
- Allegato 7: Tipologie di fascicoli elettronici
- Allegato 8: Tipologie di classificazione documentale
- Allegato 9: Massimario di scarto
- Allegato 10: Piano per la sicurezza informatica
- Allegato 11: Regolamento di accesso agli atti
- Allegato 12: Piano di classificazione e Titolario
- Allegato 13: Manuale di Conservazione a cura del Conservatore
- Allegato 14: Formati di file e riversamenti
- Allegato 15: Delibera di approvazione del Manuale di Gestione Documentale
- Allegato 16: Modello per l'aggiornamento degli incarichi

- Allegato 17: Linee guida per la gestione documentale del Ministero dell'Istruzione
- Allegato 18: Format di manuale per la gestione dei flussi documentali a cura del Ministero dell'Istruzione



FUNZIONIGRAMMA SISTEMA PREVENZIONISTICO (D.Lvo 81/2008 D.Lgs 106/09)

a.s. 2021/2022 - I.C. "A. DUCA D'AOSTA" - OSSONA

Protezione Civile
Sindaco Comune di appartenenza
Proprietario Edificio
Comune

Dirigente Scolastico (D.S.)
Datore Lavoro
Collaboratori D.S.

Medico Competente

Collabora con il D.S. e con il R. S.P.P. in particolare relativamente alla sorveglianza sanitaria, alla predisposizione ed attuazione di misure per la tutela della salute e dell'integrità psico-fisica dei lavoratori oltre che per la loro formazione e informazione. Organizza il servizio di primo soccorso.

Responsabile Servizio Prevenzione e Protezione (R.S.P.P.)

Opera in sinergia con il D.S. ed effettua sopralluoghi degli edifici scolastici per l'individuazione dei rischi, redige e sottoscrive verbali. Provvede a tutto quanto previsto dal D.Lvo n.81/2008.

**Rappresentante dei Lavoratori
Per la Sicurezza (R.L.S.)**

- Viene preventivamente consultato dal Dirigente Scolastico in ordine alla valutazione dei rischi e alla designazione di tutti gli addetti alla sicurezza e all'emergenza, nonché all'applicazione delle misure di prevenzione e protezione;
- ha accesso a tutti i documenti legati alla gestione della sicurezza scolastica;
- si fa promotore di proposte e portavoce delle istanze connessi alla salute ed alla sicurezza sul lavoro;
- interagisce con gli altri addetti alla sicurezza scolastica e con le autorità e gli enti competenti;
- partecipa alle riunioni periodiche di prevenzione e protezione, ai sensi dell'art. 35 del D.Lgs. 81/08.

Preposti: Coordinatori Emergenza

- Collabora con il Responsabile SPP nell'effettuare l'individuazione e la valutazione dei rischi;
 - coordina l'evacuazione e gestisce l'emergenza dei luoghi di lavoro in caso di pericolo grave e immediato;
 - informa in sede di interclasse, di classe e di plesso in merito alle rilevazioni e ai programmi relativi alla sicurezza e curare che tutti i lavoratori siano a conoscenza e applichino le indicazioni del datore di lavoro;
 - informa e forma gli alunni relativamente alle misure di prevenzione stabilite e procedere all'individuazione di alunni aprifila e chiudi fila in ogni classe, durante i primi giorni di lezione;
 - coordina e verifica il Piano di evacuazione prevedendo almeno due prove annuali;
 - ravvisando una situazione di pericolo, dirama l'allarme in mancanza del Dirigente Scolastico;
- Inoltre il Coordinatore dell'Emergenza si occupa di verificare periodicamente che le attrezzature di prevenzione e sicurezza (piantine, estintori, uscite di sicurezza, ...) siano conformi e posizionate

Contingente Figure Sensibili

Addetti Antincendio (S.P.P.)

- Si porta rapidamente sul luogo dell'emergenza, segnalando tempestivamente (sistema porta a porta) lo stato di pericolo alle persone presenti nei locali ubicati nelle vicinanze della fonte di pericolo;
- presta il primo soccorso agli infortunati;
- mette in azione gli estintori in caso di incendio ed agire per limitare le conseguenze dell'incendio e delle altre situazioni di pericolo grave ed immediato;
- segnala o fa segnalare l'emergenza (se necessario) a tutta la scuola con il sistema di allarme;
- su indicazione del coordinatore dell'emergenza o in sua assenza allerta i Vigili del Fuoco e/o Pronto Soccorso (112).

Addetti al Primo Soccorso (S.P.P.)

- Prende la valigetta di primo soccorso e portarsi immediatamente sul luogo in cui è stata segnalata l'emergenza;
 - si accerta delle condizioni di salute della persona infortunata;
 - indossa i dispositivi di protezione individuale;
 - esegue i primi interventi conformemente alla formazione ricevuta allontanando le persone non interessate;
 - segnala l'infortunio al Coordinatore delle emergenze;
 - se necessario contatta i soccorsi sanitari esterni direttamente o attraverso il Preposto Coordinatore delle emergenze;
 - si assicura che venga informata la famiglia;
 - attende con l'infortunato l'arrivo dei soccorsi esterni.
- Inoltre l'addetto all'attuazione delle norme di primo soccorso si occupa di verificare le date di scadenza del materiale presente nelle cassette di Primo Soccorso, di ripristinarne periodicamente il contenuto e di inviare richiesta scritta del materiale mancante in Segreteria.

Responsabile rispetto divieto fumo
Coordinatore dell'attività didattica
del Plesso

Vigilanza sul divieto di fumo in collaborazione con il referente di plesso per la sicurezza.

REGISTRAZIONI DI PROTOCOLLO PARTICOLARI

I seguenti documenti:

- comunicazioni ordinarie alle famiglie da parte dei Coordinatori di classe e dei moduli;
- registrazioni in elenchi e albi tenuti dall'Istituto;
- delibere degli Organi Collegiali, determine dirigenziali, mandati, reversali, egistri dei verbali degli Organi Collegiali, registro degli accessi, contratti;
- decreti e ordinanze;
- verbali della polizia locale e altri tipi di verbalizzazioni previsti dalla legge o da regolamenti;

se sono documenti già soggetti a registrazione particolare da parte dell'Istituto possono non essere registrati al protocollo. Il software di produzione e conservazione di questa tipologia particolare di documentazione deve consentire di eseguire su di essi tutte le operazioni previste nell'ambito della gestione dei documenti e del sistema adottato per il protocollo informatico

POLICY SICUREZZA INFORMATICA

APPLICAZIONI CLIENT/SERVER E WEB

PREMESSA

AXIOS Italia Service S.r.l. SU con sede in Via E. Filiberto 190 – 00185 Roma, P.IVA 06331261005 (di seguito AXIOS), da oltre 30 anni, sviluppa software per la gestione delle Segreterie Scolastiche nelle Scuole sia nell'utilizzo in locale (client/server) che su web.

Obiettivo principale dell'azienda, oltre quello di rendere agevole il lavoro quotidiano dei nostri clienti, è quello di garantire la sicurezza degli applicativi adeguandoli alle normative che si sono susseguite negli anni. Per questo motivo, AXIOS si è impegnata e ha ottenuto le certificazioni ISO 9001:2015, ISO 27001:2013, ISO 27018:2014 e ISO 27017:2015 per i seguenti campi applicativi: "Progettazione, sviluppo, manutenzione e assistenza di software gestionale e servizi SaaS connessi" ed inoltre, da aprile 2019, la qualifica AgID secondo la circolare n.3 del 9 aprile 2018 per gli applicativi SaaS.

Sono circa 3000 gli istituti scolastici che utilizzano con successo i nostri software. Questo ci obbliga e ci impegna quotidianamente nel miglioramento della qualità dei servizi offerti e ci responsabilizza riguardo la sicurezza dei dati trattati con i nostri applicativi/servizi.

Il 25 maggio 2018 è entrato in vigore il Regolamento UE 2016/679 (di seguito GDPR) sulla protezione dei dati che ha modificato in maniera sensibile l'approccio alla gestione, protezione e trattamento dei dati personali.

AXIOS, attraverso questo documento, intende dare evidenza delle misure di sicurezza adottate nel rispetto di quanto previsto dal GDPR e delle altre normative vigenti in merito al trattamento dei dati personali.

TIPOLOGIE DI DATI TRATTATI

Le differenti tipologie di software applicativi locali (client/server) e web comportano il trattamento di diverse tipologie di dati, appartenenti alle varie categorie di interessati (alunni, personale, famiglie, fornitori, etc.), a partire da quelli generici, fiscali, amministrativi fino a quelli riguardanti categorie di dati particolari (art.9 dell'RGDP - Trattamento di categorie particolari di dati personali) e Giudiziari (art.10 dell'RGDP – Trattamento dei dati personali relativi a condanne penali e reati).

SICUREZZA DEGLI APPLICATIVI CLIENT/SERVER

L'accesso da parte del personale dell'Istituto avviene attraverso credenziali di autenticazione (nome utente e password) assegnate ad ogni soggetto autorizzato. In caso di erroneo inserimento dei dati di accesso il software provvede, dopo il terzo tentativo, al blocco temporaneo dell'utenza ed all'invio di una mail di avvertimento all'indirizzo indicato all'interno della procedura di personalizzazione del cliente.

AXIOS fornisce ai propri clienti tutti gli strumenti necessari per salvaguardare il proprio patrimonio informativo, tra i quali backup automatico e backup su cloud, ma è sempre responsabilità dell'Istituto la sicurezza dei dati contenuti negli applicativi Client/Server (Es.: Backup e protezione da Virus informatici).

SICUREZZA DEGLI APPLICATIVI WEB

DISLOCAZIONE GEOGRAFICA DEI DATA CENTER

AXIOS si affida, per l'infrastruttura web, ad Aruba S.p.A. con sede legale in Via San Clemente n. 53, Ponte San Pietro (BG).

Aruba S.p.A. offre tutte le certificazioni relative ai servizi web quali tra le altre la ISO 9001:2015 – ISO 27001:2013 - ISO 14001:2015 - ANSI/TIA 942-A-2014.

Ulteriori informazioni sulle certificazioni di Aruba S.p.A. sono reperibili all'indirizzo web:

<https://www.aruba.it/certificazioni.aspx>

SICUREZZA DATA CENTER

I Data Center Aruba utilizzati da AXIOS sono dislocati esclusivamente in Italia e garantiscono elevati standard di sicurezza e protezione dei dati.

Nel dettaglio:

Data Center IT1:

- Rating 4 (former Tier 4) ANSI/TIA 942-B-2017
- GO - Garanzia d'Origine dell'energia (100% rinnovabile)
- ISO 9001 - Qualità dei servizi offerti
- ISO 27001 - Sicurezza IT
- ISO 50001 - Sistema di gestione dell'energia
- ISO/IEC 27017 - Controlli di sicurezza sul cloud
- ISO/IEC 27018 - Gestione dei dati personali sul cloud
- ISO/IEC 27035 - Gestione di eventi e incidenti di sicurezza

Ulteriori informazioni disponibili all'indirizzo <https://www.cloud.it/infrastrutture/italia-dc-it1.aspx>

Global Cloud Data Center IT3:

- Rating 4 (former Tier 4) ANSI/TIA 942-B-2017
- GO - Garanzia d'Origine dell'energia (100% rinnovabile)
- ISO 9001 - Qualità dei servizi offerti
- ISO 14001 - Sistema di gestione ambientale
- ISO 27001 - Sicurezza IT
- ISO 50001 - Sistema di gestione dell'energia
- ISO/IEC 27017 - Controlli di sicurezza sul cloud
- ISO/IEC 27018 - Gestione dei dati personali sul cloud
- ISO/IEC 27035 - Gestione di eventi e incidenti di sicurezza

Ulteriori informazioni disponibili all'indirizzo <https://www.datacenter.it/data-center-aruba/italia-milano-dc-it3.aspx>

SICUREZZA DELLE COMUNICAZIONI

L'accesso alle applicazioni web avviene mediante il protocollo SSL che garantisce un elevato livello di sicurezza in fase di utilizzo dei servizi in rete su internet. In particolare, AXIOS utilizza certificati aggiornati alla più recente e sicura versione di SSL disponibile.

DISPONIBILITA' DEI DATI

Disponibilità dei servizi – SLA 97%

Backup dei dati presenti nelle applicazioni web sono richiedibili mezzo PEC all'indirizzo:

AXIOS@aziendemail.it e saranno resi disponibili entro 7 giorni dalla richiesta mediante appositi link con scadenza a 7 giorni.

GESTIONE E PROFILAZIONE UTENTI

Alla attivazione del servizio web, vengono create le credenziali per il SUPER UTENTE dell'Istituto. Il nome utente e la password provvisoria, da cambiare al primo accesso, vengono inviate mediante due mail distinte. Gli utenti delle applicazioni web sono gestiti direttamente dal Cliente attraverso il pannello di configurazione messo a sua disposizione che consente di creare gli utenti e di assegnare loro i profili di autorizzazione necessari.

GESTIONE UTENTI RELATIVAMENTE AGLI ACCESSI A SERVIZI DI TERZE PARTI

Con le credenziali per l'accesso ai servizi web, l'utente ha la possibilità di accedere ad ulteriori servizi opzionali erogati da fornitori con i quali il TITOLARE ha già attivo o ha intenzione di attivare un accordo/contratto di fornitura e ne ha abilitato o intende abilitare all'utilizzo gli utenti dal pannello di configurazione dei servizi stessi. I dati che vengono o verranno forniti ai fornitori dei servizi opzionali si riferiscono esclusivamente alle seguenti tipologie di dati personali: nome, cognome, indirizzo mail, ruolo (alunno, genitore, docente, ATA) e sono esclusivamente sotto la responsabilità del TITOLARE e del fornitore di servizi che agisce come RESPONSABILE del trattamento.

MODELLO DI RESPONSABILITA' CONDIVISA

Sicurezza e conformità sono una responsabilità condivisa tra AXIOS e il Cliente. AXIOS in qualità di fornitore è in grado di "progettare, sviluppare, mantenere e assistere software gestionale e servizi SaaS connessi" e si avvale di fornitori di servizi qualificati e certificati per l'implementazione dei propri prodotti/servizi.

Il "modello di responsabilità condivisa" evidenzia i livelli di responsabilità, nell'utilizzo e nella gestione dei servizi SaaS, che vengono condivisi tra AXIOS ed il Cliente. Ciò si rende necessario in quanto, generalmente ed erroneamente, il Cliente crede che utilizzando un servizio web (SaaS) siano demandate al fornitore tutte le responsabilità e le problematiche tecniche, di sicurezza e conformità normativa.

La tabella seguente rappresenta il "modello di responsabilità condivisa" tra AXIOS e i Clienti che si servono dei suoi prodotti/servizi:

<i>Responsabilità</i>	<i>SW locale (client/server)</i>	<i>Applicazioni web (SaaS)</i>
Dati (informazioni e documenti)	CLIENTE	CLIENTE
PC e mobile Device	CLIENTE	CLIENTE
Credenziali di accesso e autorizzazione	CLIENTE	CLIENTE
Applicativo	CLIENTE	AXIOS
Server e Infrastruttura di rete	CLIENTE	AXIOS

SICUREZZA DEI DATI E DEGLI APPLICATIVI WEB

CONTINUITA' OPERATIVA

La continuità operativa è garantita dalla presenza di numerosi Server dedicati all'erogazione dei servizi con ridondanze che garantiscono l'assenza di SPOF (Single Point of Failure).

AXIOS ha previsto anche un'infrastruttura secondaria presso il sito di Disaster Recovery, Datacenter Aruba IT3. Questa infrastruttura è progettata per ripristinare, in caso di disastro, un sottoinsieme selezionato dei sistemi primari.

BACKUP

I dati contenuti nei Server sono protetti da backup incrementali orari, giornalieri e settimanali con criteri di retention mirati a garantire il ripristino dei dati in tempi rapidi. Nello specifico:

Database Microsoft SQL Server:

- I cluster di database con la gestione dei dati sono tutti dotati di nodo passivo ed attivo in modalità Always-ON garantendo quindi sempre la continuità di servizio;
- Al sistema di log è stato dedicato un cluster apposito sempre configurato con nodo attivo e passivo;
- Per ogni database è garantito un Transaction Log Backup ogni 120 minuti con una retention di 7 giorni;
- Per i database Full Log è garantita una retention di 12 mesi

Storage:

- Relazione SnapMirror e SnapVault tra i due storage presenti in IT1 ed IT3;
- SnapMirror copia ogni ora i volumi primari, incluso lo snapshot, sullo storage secondario;
- Snapvault è utilizzato per trasferire sul Volume secondario uno snapshot al giorno con sette copie di retention;
- Le snapshot presenti sul volume primario sono:
 - Giornaliero: Backup giornaliero con 3 giorni di retention;
 - Snap_Voult con retention 24 ore, 2 giorni, 2 settimane
 - Mirror and Voult: 7 giorni, 52 settimane.

ARCHITETTURA INFORMATICA, MODALITA' DI GESTIONE DEI DATI E CONFIGURAZIONE

L'architettura informatica scelta da AXIOS per gli applicativi web è studiata per garantire continuità operativa, sicurezza dei dati e fluidità nell'utilizzo quotidiano.

La configurazione e la gestione dei Server presenti nell'infrastruttura sono svolte da personale qualificato di Aruba S.p.A.

Gli accessi ai Server da parte del personale AXIOS vengono eseguiti esclusivamente attraverso utenze di dominio personali al fine di poterne monitorare gli accessi.

Il personale AXIOS abilitato alla gestione dei Server è autorizzato al trattamento dei dati personali ai sensi dell'art.2-quaterdecies del D.lgs.196/03 così come modificato dal D.lgs.101/18, istruito sulle modalità di utilizzo e protezione dei dati nonché sulle procedure di sicurezza dei sistemi informatici e nominato Amministratore di Sistema (rif. provvedimento del Garante Privacy del 27/11/2008 poi modificato dal provvedimento del 25 giugno 2009).

I log degli accessi degli amministratori di sistema vengo conservati per non meno di 6 mesi e l'operato di questi ultimi è sottoposto a controllo annuale.

Ove si rendesse necessario l'accesso ai dati da parte di soggetti in outsourcing AXIOS provvederà a nominarli responsabili del trattamento ai sensi dell'art.28 dell'RGPD dopo essersi assicurata che gli stessi offrano adeguate garanzie in merito al trattamento dei dati personali (art.28 par.4 dell'RGDP).

Periodicamente vengono svolte, con l'ausilio di società specializzate, attività di Penetration test e Vulnerability Assessment con l'obiettivo di verificare l'efficacia e l'efficienza del sistema di protezione dei dati.

TRACCIABILITA' DEGLI ACCESSI UTENTE

AXIOS, per motivi di sicurezza, conserva per 18 mesi i log di accesso agli applicativi da parte degli utenti nonché i log relativi alle operazioni svolte dagli stessi.

Ove si rendesse necessario per esigenze tecniche, per motivi di sicurezza, per obblighi di legge o per ottemperare ad una eventuale richiesta dell'autorità giudiziaria, AXIOS si riserva di conservare i log per un periodo di tempo superiore e, se necessario, consegnarli alle autorità competenti.

I log di accesso agli applicativi da parte degli utenti sono resi disponibili su espressa richiesta del Dirigente Scolastico o dell'Autorità Giudiziaria secondo diverse modalità.

COMPLIANCE ALLE LINEE GUIDA AGID

AXIOS è qualificata AGID per quanto riguarda i servizi SaaS (es. Registro Elettronico, Segreteria Digitale, etc.). Relativamente agli applicativi client/server, AXIOS mette a disposizione degli Istituti il documento: "AXIOS_misure_minime" in riferimento alla Circolare AGID del 26 Aprile 2016 in materia di "MISURE MINIME DI SICUREZZA ICT PER LE PUBBLICHE AMMINISTRAZIONI" per chiarire in che modo AXIOS è conforme e fornire indicazioni utili alla conformità degli Istituti stessi; il documento è scaricabile dal sito web www.axiositalia.it

PROTEZIONE DEI DATI PERSONALI

AXIOS Italia eroga i servizi nel rispetto della normativa che regola il trattamento dei dati personali agendo come Responsabile del trattamento ai sensi dell'art.28 del Regolamento UE 2016/679 (rif. documento DPA AXIOS Italia Service Srl).

NOMINA DI UN RESPONSABILE PER LA PROTEZIONE DEI DATI PERSONALI (RPD/DPO)

AXIOS ha designato quale Responsabile della Protezione dei Dati (RPD-DPO) il Sig. Vincenzo De Vita raggiungibile all'indirizzo dpo@axiositalia.com

RESTITUZIONE E CANCELLAZIONE DEI DATI

In caso di mancato rinnovo del contratto in essere con l'Istituto scolastico, AXIOS garantisce la restituzione dei dati come previsto dall'art. 28 par. 3 lettera g. dell'RGDP attraverso le seguenti modalità:

- **Modalità di esportazione in formato intelligibile dei dati contenuti nei database locali (Software Client/Server)**
Su espressa richiesta dell'Istituto, da esercitare attraverso PEC all'indirizzo axios@aziendemail.it o raccomandata entro 30 gg. dal mancato rinnovo del contratto, AXIOS Italia Service S.r.l. fornirà le istruzioni necessarie all'esportazione dei dati per i Software Client/Server.
- **Modalità di restituzione in formato intelligibile dei dati contenuti nei database web**
Su espressa richiesta dell'Istituto, da esercitare attraverso PEC all'indirizzo axios@aziendemail.it o raccomandata entro 30 gg. dal mancato rinnovo del contratto, AXIOS Italia Service S.r.l. fornirà i dati contenuti in cloud in formato CSV, JSON, XML intelligibile. Tale servizio verrà garantito attraverso

piattaforma dedicata predisposta da AXIOS dalla quale il cliente potrà prelevare i dati protetti da crittografia e da password di accesso. Le credenziali saranno fornite al cliente attraverso PEC o altro mezzo sicuro.

Si provvederà, successivamente, alla cancellazione dei dati (art.28 par.3 lettera g) o, in cambio di un canone annuo da definire in base alla quantità di dati da conservare, al mantenimento degli stessi.

AGGIORNAMENTO DEL DOCUMENTO

Il documento è liberamente scaricabile dal sito www.axiositalia.it nella sezione LEGALE e verrà aggiornato periodicamente ogniqualvolta ci dovessero essere revisioni in merito ai sistemi di sicurezza e continuità operativa dei sistemi cui si riferisce.

In caso di aggiornamento del documento verrà data comunicazione ai Clienti mezzo mail e sul portale AXIOS Scuola Digitale.

Roma, 03/02/2021

Linee Guida sulla formazione, gestione e conservazione dei documenti informatici

Maggio 2021

AGID | via Liszt, 21 – 00144 Roma | protocollo@pec.agid.gov.it | www.agid.gov.it | tel. 06 85264.1



Presidenza del Consiglio dei Ministri

Sommario

CAPITOLO 1	Introduzione, strumenti di lettura e disposizioni comuni	5
1.1.	Scopo del documento	5
1.2.	Ambito soggettivo di applicazione	5
1.3.	Ambito oggettivo di applicazione	6
1.4.	Abrogazioni e norme transitorie	6
1.5.	Principali riferimenti normativi	7
1.6.	Linee guida AGID richiamate	8
1.7.	Gruppo di lavoro	8
1.8.	Allegati	9
1.9.	Premessa metodologica	9
1.10.	Natura vincolante delle Linee Guida	10
1.11.	Principi generali della gestione documentale	10
CAPITOLO 2	Formazione dei documenti informatici	12
2.1.	Documento informatico	12
2.1.1.	Formazione del documento informatico	12
2.2.	Copie per immagine su supporto informatico di documenti analogici	14
2.3.	Duplicati, copie ed estratti informatici di documenti informatici	15
2.4.	Il documento amministrativo informatico	16
2.4.1.	Formazione del documento amministrativo informatico	16
2.5.	Copie su supporto informatico di documenti amministrativi analogici	17
CAPITOLO 3	Gestione documentale	18
3.1.	Registrazione informatica dei documenti	18
3.1.1.	Ambito di applicazione	18
3.1.2.	Adeguamento organizzativo e funzionale	18
3.1.3.	Registrazione di protocollo e altre forme di registrazione	19

Linee Guida sulla formazione, gestione e conservazione dei documenti informatici

3.1.4. Formato della registrazione e della segnatura di protocollo	20
3.1.5. Annullamento delle informazioni registrate in forma immodificabile	21
3.1.6. Requisiti minimi di sicurezza dei sistemi di protocollo informatico	21
3.2. Classificazione dei documenti informatici	22
3.3. Aggregazioni documentali informatiche	22
3.3.1. Fascicoli informatici	22
3.3.2. Altre aggregazioni documentali informatiche	23
3.3.3. Registri e repertori informatici	24
3.4. Compiti del responsabile della gestione documentale	24
3.5. Manuale di gestione documentale	25
3.6. Formati di file	27
3.7. Riversamento	28
3.8. Trasferimento al sistema di conservazione	28
3.9. Misure di sicurezza	29
CAPITOLO 4 Conservazione	31
4.1. Sistema di conservazione	31
4.2. Pacchetti informativi	32
4.3. Modelli organizzativi della conservazione	32
4.4. Ruoli e responsabilità	33
4.5. Responsabile della conservazione	33
4.6. Manuale di conservazione	35
4.7. Processo di conservazione	36
4.8. Infrastrutture	37
4.9. Modalità di esibizione	38
4.10. Misure di sicurezza	38
4.11. Selezione e scarto dei documenti informatici	39

Linee Guida sulla formazione, gestione e conservazione dei documenti informatici

Questo documento raccoglie il testo delle linee guida sulla *Formazione, gestione e conservazione dei documenti informatici*.

CAPITOLO 1 Introduzione, strumenti di lettura e disposizioni comuni

1.1. Scopo del documento

Lo scopo delle presenti linee guida è duplice:

- a) aggiornare le attuali regole tecniche in base all'art. 71 del Codice dell'amministrazione digitale¹ (da ora in avanti CAD), concernenti la formazione, protocollazione, gestione e conservazione dei documenti informatici;
- b) incorporare in un'unica linea guida le regole tecniche e le circolari in materia, addivenendo ad un "unicum" normativo che disciplini gli ambiti sopracitati, nel rispetto della disciplina in materia di Beni culturali.

1.2. Ambito soggettivo di applicazione

Le presenti Linee Guida sono applicabili ai soggetti indicati nell'art. 2 commi 2 e 3 del CAD², fatti salvi gli specifici riferimenti alla Pubblica Amministrazione.

¹ L'art. 71, comma 1, del CAD prevede che "L'AgID, previa consultazione pubblica da svolgersi entro il termine di trenta giorni, sentiti le amministrazioni competenti e il Garante per la protezione dei dati personali nelle materie di competenza, nonché acquisito il parere della Conferenza unificata, adotta Linee guida contenenti le regole tecniche e di indirizzo per l'attuazione del presente Codice".

² L'art. 2, comma 2, del CAD prevede che le disposizioni del Codice si applicano:

"a) alle pubbliche amministrazioni di cui all'articolo 1, comma 2, del decreto legislativo 30 marzo 2001, n. 165, nel rispetto del riparto di competenza di cui all'articolo 117 della Costituzione, ivi comprese le autorità di sistema portuale, nonché alle autorità amministrative indipendenti di garanzia, vigilanza e regolazione;

b) ai gestori di servizi pubblici, ivi comprese le società quotate, in relazione ai servizi di pubblico interesse;

c) alle società a controllo pubblico, come definite nel decreto legislativo 19 agosto 2016, n. 175, escluse le società quotate di cui all'articolo 2, comma 1, lettera p), del medesimo decreto che non rientrino nella categoria di cui alla lettera b)".

Il successivo comma 3 prevede che le disposizioni del Codice e le relative Linee guida "concernenti il documento informatico, le firme elettroniche e i servizi fiduciari di cui al Capo II, la riproduzione e conservazione dei documenti di cui agli articoli 43 e 44, il domicilio digitale e le comunicazioni elettroniche di cui all'articolo 3-bis e al Capo IV, l'identità digitale di cui agli articoli 3-bis e 64 si applicano anche ai privati, ove non diversamente previsto".

1.3. Ambito oggettivo di applicazione

Le presenti Linee Guida contengono le regole tecniche sugli ambiti disciplinati dalle seguenti disposizioni del CAD:

- Art. 20, *Validità ed efficacia probatoria dei documenti informatici*, fatte salve le norme in materia di generazione, apposizione e verifica di qualsiasi tipo di firma elettronica
- Art. 21, *Ulteriori disposizioni relative ai documenti informatici, sottoscritti con firma elettronica avanzata, qualificata o digitale*
- Art. 22, commi 2 e 3, *Copie informatiche di documenti analogici*
- Art. 23, *Copie analogiche di documenti informatici*
- Art. 23-bis, *Duplicati e copie informatiche di documenti informatici*
- Art. 23-ter, *Documenti amministrativi informatici*
- Art. 23-quater, *Riproduzioni informatiche*
- Art. 34, *Norme particolari per le Pubbliche Amministrazioni*
- Art. 40, *Formazione di documenti informatici*
- Art. 40-bis, *Protocollo informatico*
- Art. 41, *Procedimento e fascicolo informatico*
- Art. 42, *Dematerializzazione dei documenti delle Pubbliche Amministrazioni*
- Art. 43, *Conservazione ed esibizione dei documenti*
- Art. 44, *Requisiti per la conservazione dei documenti informatici*
- Art. 45, *Valore giuridico della trasmissione*
- Art. 46, *Dati particolari contenuti nei documenti trasmessi*
- Art. 47, *Trasmissione dei documenti tra le Pubbliche Amministrazioni*
- Art. 49, *Segretezza della corrispondenza trasmessa per via telematica*
- Art. 50, *Disponibilità dei dati delle Pubbliche Amministrazioni*
- Art. 51, *Sicurezza e disponibilità dei dati, dei sistemi e delle infrastrutture delle Pubbliche Amministrazioni*
- Art. 64-bis, *Accesso telematico ai servizi della Pubblica Amministrazione*
- Art. 65, *Istanze e dichiarazioni presentate alle Pubbliche Amministrazioni per via telematica*

1.4. Abrogazioni e norme transitorie

Le presenti Linee Guida entrano in vigore il giorno successivo a quello della loro pubblicazione sul sito istituzionale di AGID, di cui si darà notizia sulla Gazzetta Ufficiale.

Esse si applicano a partire dal duecento settantesimo giorno successivo alla loro entrata in vigore.

A partire da questo termine i soggetti di cui all' art. 2 commi 2 e 3 del CAD formano i loro documenti esclusivamente in conformità alle presenti Linee Guida.

A partire dalla data di applicazione delle presenti Linee Guida, sono abrogati:

- il DPCM 13 novembre 2014, contenente “Regole tecniche in materia di formazione, trasmissione, copia, duplicazione, riproduzione e validazione temporale dei documenti informatici”;
- il DPCM 3 dicembre 2013, contenente “Regole tecniche in materia di sistema di conservazione”.

Linee Guida sulla formazione, gestione e conservazione dei documenti informatici

Per quanto concerne il DPCM 3 dicembre 2013, contenente “Regole tecniche per il protocollo informatico”, a partire dalla data di applicazione delle presenti Linee guida sono abrogate tutte le disposizioni fatte salve le seguenti:

- art. 2 comma 1, *Oggetto e ambito di applicazione*;
- art. 6, *Funzionalità*;
- art. 9, *Formato della segnatura di protocollo*;
- art. 18 commi 1 e 5, *Modalità di registrazione dei documenti informatici*;
- art. 20, *Segnatura di protocollo dei documenti trasmessi*;
- art. 21, *Informazioni da includere nella segnatura*.

Sempre a far data dalla data di applicazione delle presenti Linee guida, la circolare n. 60 del 23 gennaio 2013 dell’AgID in materia di “Formato e definizione dei tipi di informazioni minime ed accessorie associate ai messaggi scambiati tra le Pubbliche Amministrazioni” è abrogata e sostituita dall’allegato 6 “Comunicazione tra AOO di documenti amministrativi protocollati” del presente documento.

1.5. Principali riferimenti normativi

I principali riferimenti normativi presi in considerazione ai fini della redazione delle presenti Linee Guida sono i seguenti:

- a) RD 1163/1911, *Regolamento per gli archivi di Stato*;
- b) DPR 1409/1963, *Norme relative all’ordinamento ed al personale degli archivi di Stato*;
- c) Legge 241/1990, *Nuove norme sul procedimento amministrativo*;
- d) DPR 445/2000, *Testo unico delle disposizioni legislative e regolamentari in materia di documentazione amministrativa*;
- e) DPR 37/2001, *Regolamento di semplificazione dei procedimenti di costituzione e rinnovo delle Commissioni di sorveglianza sugli archivi e per lo scarto dei documenti degli uffici dello Stato*;
- f) D.lgs 196/2003 *recante il Codice in materia di protezione dei dati personali*;
- g) D.lgs 42/2004, *Codice dei beni culturali e del paesaggio, ai sensi dell’articolo 10 della legge 6 luglio 2002, n. 137*;
- h) Legge 9 gennaio 2004, n. 4 aggiornata dal decreto legislativo 10 agosto 2018, n. 106, *Disposizioni per favorire e semplificare l’accesso degli utenti e, in particolare, delle persone con disabilità agli strumenti informatici*;
- i) D.lgs 82/2005 e ss.mm.ii., *Codice dell’amministrazione digitale*;
- j) D.lgs 33/2013, *Riordino della disciplina riguardante il diritto di accesso civico e gli obblighi di pubblicità, trasparenza e diffusione di informazioni da parte delle pubbliche amministrazioni*;
- k) DPCM 22 febbraio 2013, *Regole tecniche in materia di generazione, apposizione e verifica delle firme elettroniche avanzate, qualificate e digitali, ai sensi degli articoli 20, comma 3, 24, comma 4, 28, comma 3, 32, comma 3, lettera b), 35, comma 2, 36, comma 2, e 71*;
- l) DPCM 21 marzo 2013, *Individuazione di particolari tipologie di documenti analogici originali unici per le quali, in ragione di esigenze di natura pubblicistica, permane l’obbligo della conservazione dell’originale analogico oppure, in caso di conservazione sostitutiva, la loro conformità all’originale deve essere autenticata da un notaio o da altro pubblico ufficiale a ciò autorizzato con dichiarazione da questi firmata digitalmente*

Linee Guida sulla formazione, gestione e conservazione dei documenti informatici

ed allegata al documento informatico, ai sensi dell'art. 22, comma 5, del Codice dell'amministrazione digitale, di cui al decreto legislativo 7 marzo 2005, n. 82 e successive modificazioni;

- n) Reg. UE 910/2014, *in materia di identificazione elettronica e servizi fiduciari per le transazioni elettroniche nel mercato interno e che abroga la direttiva 1999/93/CE - Regolamento eIDAS;*
- o) Circolare 40 e 41 del 14 dicembre 2015 della Direzione generale degli archivi, *Autorizzazione alla distruzione di originali analogici riprodotti secondo le regole tecniche di cui al DPCM 13.11.2014 e conservati secondo le regole tecniche di cui al DPCM 13.12.2013;*
- p) Reg. UE 679/2016 (GDPR), *relativo alla protezione delle persone fisiche con riguardo al trattamento dei dati personali, nonché alla libera circolazione di tali dati e che abroga la direttiva 95/46/CE;*
- q) Circolare 18 aprile 2017, n. 2/2017 dell'Agenzia per l'Italia Digitale, *recante le misure minime di sicurezza ICT per le pubbliche amministrazioni;*
- r) Circolare n. 2 del 9 aprile 2018, *recante i criteri per la qualificazione dei Cloud Service Provider per la PA;*
- s) Circolare n. 3 del 9 aprile 2018, *recante i criteri per la qualificazione di servizi SaaS per il Cloud della PA;*
- t) Reg. UE 2018/1807, *relativo a un quadro applicabile alla libera circolazione dei dati non personali nell'Unione europea;*
- u) DPCM 19 giugno 2019, n. 76, *Regolamento di organizzazione del Ministero per i beni e le attività culturali, degli uffici di diretta collaborazione del Ministro e dell'Organismo indipendente di valutazione della performance.*

1.6. Linee guida AGID richiamate

- a) Linee guida del 15 aprile 2019 *dell'indice dei domicili digitali delle pubbliche amministrazioni e dei gestori di pubblici servizi;*
- b) Linee guida del 6 giugno 2019 *contenenti le Regole Tecniche e Raccomandazioni afferenti la generazione di certificati elettronici qualificati, firme e sigilli elettronici qualificati e validazioni temporali elettroniche qualificate.*
- c) Linee guida del 09/01/2020 *sull'Accessibilità degli strumenti informatici.*

1.7. Gruppo di lavoro

Il presente documento è stato redatto dal Tavolo di lavoro dell'Agenzia per l'Italia Digitale, istituito con determinazione del Direttore Generale n. 137 del 2 maggio 2018. Al Tavolo di lavoro, coordinato da Patrizia Gentili, hanno partecipato Alessandra Antolini, Gaetano Bruno, Matteo Carabellese, Antonio Florio, Enrica Massella Ducci Teri, Guido Pera, Vincenzo Travascio, Cristina Valiante. A titolo di esperti hanno partecipato inoltre Walter Arrighetti, Pietro Falletta Giacomo Massi e Luigi Avena, sentito anche il MIC come da art. 23 ter comma 4 del CAD³.

³ L'art. 23 ter comma 4 del CAD prevede che "In materia di formazione e conservazione di documenti informatici delle pubbliche amministrazioni, le Linee guida sono definite anche sentito il Ministero dei beni e delle attività culturali e del turismo".

1.8. Allegati

Costituiscono parte integrante delle presenti Linee Guida i seguenti allegati:

1. Glossario dei termini e degli acronimi
2. Formati di file e riversamento
3. Certificazione di processo
4. Standard e specifiche tecniche
5. Metadati
6. Comunicazione tra AOO di Documenti Amministrativi Protocollati, che sostituisce la circolare 60/2013 dell'AgID.

1.9. Premessa metodologica

Le presenti linee guida costituiscono la nuova versione aggiornata delle regole tecniche in materia di formazione, protocollazione, gestione e conservazione del documento, già precedentemente regolate nei DPCM del 2013 e 2014. Obiettivo generale del documento è che la gestione complessiva del documento informatico risulti semplificata attraverso una visione d'insieme che aggrega in un "corpo unico" materie prima disciplinate separatamente.

L'approccio utilizzato è di tipo olistico, ossia diretto a mettere in evidenza e a rappresentare le interdipendenze funzionali tra le varie fasi della gestione documentale dal momento della formazione fino alla selezione per lo scarto o la conservazione permanente.

La tecnica redazionale – stante la natura prescrittiva del testo - ha privilegiato uno stile chiaro e fruibile per il lettore, indipendentemente dalla natura pubblica o privata di quest'ultimo e dalle sue competenze in materia.

Considerata la velocità dell'innovazione, le linee guida devono garantire un adattamento costante ai cambiamenti imposti dall'incessante rivoluzione digitale. Di qui la scelta di prevedere un testo "statico" che contenga la base normativa della materia e una serie di "allegati" i cui contenuti più "flessibili" potranno adeguarsi agevolmente all'evoluzione tecnologica. Tale processo di costante adeguamento degli "allegati" è realizzato in coerenza con il quadro normativo e attuativo in materia di digitalizzazione. Relativamente ai temi della trasmissione di contenuti digitali tra e con le pubbliche amministrazioni si assicura la conformità al Modello di interoperabilità definito da AgID e alle tecnologie introdotte dallo stesso.

1.10. Natura vincolante delle Linee Guida

Come precisato dal Consiglio di Stato - nell'ambito del parere reso sullo schema di decreto legislativo del correttivo al CAD, n. 2122/2017 del 10.10.2017 - le Linee Guida adottate da AGID, ai sensi dell'art. 71 del CAD, hanno carattere vincolante e assumono valenza *erga omnes*.

Ne deriva che, nella gerarchia delle fonti, anche le presenti Linee Guida sono inquadrare come un atto di regolamentazione, seppur di natura tecnica, con la conseguenza che esse sono pienamente azionabili davanti al giudice amministrativo in caso di violazione delle prescrizioni ivi contenute. Nelle ipotesi in cui la violazione sia posta in essere da parte dei soggetti di cui all'art. 2, comma 2 del CAD, è altresì possibile presentare apposita segnalazione al difensore civico, ai sensi dell'art. 17 del CAD⁴.

1.11. Principi generali della gestione documentale

La gestione documentale è un processo che può essere suddiviso in tre fasi principali: formazione, gestione e conservazione. Nell'ambito di ognuna delle suddette fasi si svolgono una serie di attività che si distinguono per complessità, impatto, natura, finalità e/o effetto, anche giuridico, alle quali corrispondono approcci metodologici e prassi operative distinte.

Il sistema di gestione informatico dei documenti, la cui tenuta può anche essere delegata a terzi, affinché possa essere efficiente e sicuro deve essere necessariamente presidiato da specifiche procedure e strumenti informatici, in grado di governare con efficacia ogni singolo accadimento che coinvolge la vita del documento ed effettuata secondo i principi generali applicabili in materia di trattamento dei dati personali anche mediante un'adeguata analisi del rischio.

Una corretta gestione dei documenti sin dalla loro fase di formazione rappresenta inoltre la migliore garanzia per il corretto adempimento degli obblighi di natura amministrativa, giuridica e archivistica tipici della gestione degli archivi pubblici.

Dal punto di vista archivistico, si distinguono tradizionalmente tre fasi di gestione in ragione delle diverse modalità di organizzazione ed utilizzo dei documenti:

- archivio corrente: riguarda i documenti necessari alle attività correnti;
- archivio di deposito: riguarda i documenti ancora utili per finalità amministrative o giuridiche, ma non più indispensabili per la trattazione delle attività correnti;
- archivio storico: riguarda i documenti storici selezionati per la conservazione permanente.

Nella fase di formazione devono essere perseguiti obiettivi di qualità, efficienza, razionalità, sistematicità, accessibilità e coerenza alle regole tecniche che presidiano la formazione dei documenti

⁴ L'art. 17 comma 1-quater del CAD prevede che "È istituito presso l'AgID l'ufficio del difensore civico per il digitale, a cui è preposto un soggetto in possesso di adeguati requisiti di terzietà, autonomia e imparzialità. Chiunque può presentare al difensore civico per il digitale, attraverso apposita area presente sul sito istituzionale dell'AgID, segnalazioni relative a presunte violazioni del presente Codice e di ogni altra norma in materia di digitalizzazione ed innovazione della pubblica amministrazione da parte dei soggetti di cui all'articolo 2, comma 2. Ricevuta la segnalazione, il difensore civico, se la ritiene fondata, invita il soggetto responsabile della violazione a porvi rimedio tempestivamente e comunque non oltre trenta giorni".

Linee Guida sulla formazione, gestione e conservazione dei documenti informatici

informatici, tenendo in debito conto le esigenze e i bisogni pratici del lavoro quotidiano. Al tal fine, risulta decisivo avvalersi di un valido e completo manuale di gestione documentale, di workflow documentali e sistemi di Document & Content Management e di applicativi informatici, per la PA ai sensi degli articoli 68⁵ e 69⁶ del CAD, che si basino su elevati livelli di automazione ed interoperabilità in grado di operare nel web. In un contesto in continua trasformazione, il manuale di gestione documentale deve essere sottoposto a continuo aggiornamento, in ragione dell'evoluzione tecnologica e dell'obsolescenza degli oggetti e degli strumenti digitali utilizzati. Allo stesso modo, anche i processi e le attività che governano la fase di formazione dei documenti informatici devono essere sottoposti ad un costante lavoro di valutazione, monitoraggio, riprogettazione e reingegnerizzazione. L'adozione del manuale di gestione documentale e del manuale di conservazione non risponde solo ad esigenze pratico-operative, ma rappresenta un preciso obbligo come specificato ai paragrafi 3.5 e 4.7, al quale per la PA fa seguito l'ulteriore obbligo della loro pubblicazione sul sito istituzionale dell'ente.

La gestione dei documenti informatici prosegue con il suo trasferimento in un sistema di conservazione da realizzarsi in ottemperanza a quanto disposto dal CAD e dalle presenti Linee guida.

La conservazione dei documenti è tipicamente svolta all'interno di un sistema di conservazione dedicato a questa funzione.

Tuttavia, l'attenzione al profilo conservativo deve essere posta fin dal momento della formazione del documento, al fine di garantirne la tenuta all'interno del sistema di gestione informatica dei documenti e di eventuale conservazione a lungo termine all'interno di sistemi dedicati.

Nell'ambito della gestione documentale possono essere necessarie attività di riversamento dei documenti in altro formato diverso da quello originale, come specificato al paragrafo 3.7. Tale riversamento può avvenire più volte nella gestione del documento informatico e in diversi momenti per finalità gestionali o conservative.

In ambito digitale, infine, gli obblighi di pubblicazione di atti e provvedimenti amministrativi aventi effetto di pubblicità legale o comunque derivanti dalla normativa in materia di trasparenza devono essere assolti con la pubblicazione nei rispettivi siti web istituzionali. Affinché il processo di pubblicazione on line possa generare un prodotto atto ad assolvere i predetti obblighi è necessario che esso garantisca la conformità di quanto pubblicato all'originale, l'autorevolezza dell'ente emanatore e del sito web, la validità giuridica dei documenti e quindi la loro veridicità, efficacia e perdurabilità nel tempo.

⁵ L'art. 68 del CAD prevede che "Le pubbliche amministrazioni acquisiscono programmi informatici o parti di essi nel rispetto dei principi di economicità e di efficienza, tutela degli investimenti, riuso e neutralità tecnologica, a seguito di una valutazione comparativa di tipo tecnico ed economico tra le seguenti soluzioni disponibili sul mercato:

- a) software sviluppato per conto della pubblica amministrazione;
- b) riutilizzo di software o parti di esso sviluppati per conto della pubblica amministrazione;
- c) software libero o a codice sorgente aperto;
- d) software fruibile in modalità cloud computing;
- e) software di tipo proprietario mediante ricorso a licenza d'uso;
- f) software combinazione delle precedenti soluzioni".

⁶ L'art. 69 del CAD prevede che "Le pubbliche amministrazioni che siano titolari di soluzioni e programmi informatici realizzati su specifiche indicazioni del committente pubblico, hanno l'obbligo di rendere disponibile il relativo codice sorgente, completo della documentazione e rilasciato in repertorio pubblico sotto licenza aperta, in uso gratuito ad altre pubbliche amministrazioni o ai soggetti giuridici che intendano adattarli alle proprie esigenze, salvo motivate ragioni di ordine e sicurezza pubblica, difesa nazionale e consultazioni elettorali".

CAPITOLO 2 Formazione dei documenti informatici

2.1. Documento informatico

2.1.1. Formazione del documento informatico

Il contenuto del presente capitolo si applica, salvo ove diversamente specificato, ai soggetti di cui all'art. 2 commi 2 e 3 del CAD.

Il documento informatico è formato mediante una delle seguenti modalità:

- a) creazione tramite l'utilizzo di strumenti software o servizi cloud qualificati che assicurino la produzione di documenti nei formati e nel rispetto delle regole di interoperabilità di cui all'allegato 2;
- b) acquisizione di un documento informatico per via telematica o su supporto informatico, acquisizione della copia per immagine su supporto informatico di un documento analogico, acquisizione della copia informatica di un documento analogico;
- c) memorizzazione su supporto informatico in formato digitale delle informazioni risultanti da transazioni o processi informatici o dalla presentazione telematica di dati attraverso moduli o formulari resi disponibili all'utente;
- d) generazione o raggruppamento anche in via automatica di un insieme di dati o registrazioni, provenienti da una o più banche dati, anche appartenenti a più soggetti interoperanti, secondo una struttura logica predeterminata e memorizzata in forma statica.

Il documento informatico deve essere identificato in modo univoco e persistente. Nel caso della Pubblica Amministrazione⁷, l'identificazione dei documenti oggetto di registrazione di protocollo è rappresentata dalla segnatura di protocollo univocamente associata al documento. L'identificazione dei documenti non protocollati è affidata alle funzioni del sistema di gestione informatica dei documenti. In alternativa l'identificazione univoca può essere realizzata mediante associazione al documento di una sua impronta crittografica basata su funzioni di *hash* che siano ritenute crittograficamente sicure, e conformi alle tipologie di algoritmi previsti nell'allegato 6 delle linee guida nella tabella 1 del paragrafo 2.2 regole di processamento.

⁷Si fa riferimento ai soggetti di cui all'art. 2 comma 2, lettera a) del CAD.

Linee Guida sulla formazione, gestione e conservazione dei documenti informatici

Il documento informatico è immodificabile se la sua memorizzazione su supporto informatico in formato digitale non può essere alterata nel suo accesso, gestione e conservazione.

Nel caso di documento informatico formato secondo la sopracitata lettera a), l'immodificabilità e l'integrità sono garantite da una o più delle seguenti operazioni:

- apposizione di una firma elettronica qualificata, di una firma digitale o di un sigillo elettronico qualificato o firma elettronica avanzata;
- memorizzazione su sistemi di gestione documentale che adottino idonee misure di sicurezza in accordo con quanto riportato al § 3.9;
- il trasferimento a soggetti terzi attraverso un servizio di posta elettronica certificata o un servizio elettronico di recapito certificato qualificato, come definito dal regolamento (UE) 23 luglio 2014 n. 910 del Parlamento europeo e del Consiglio in materia di identificazione elettronica e servizi fiduciari per le transazioni elettroniche nel mercato interno (regolamento eIDAS), valido ai fini delle comunicazioni elettroniche aventi valore legale;
- versamento ad un sistema di conservazione.

Nel caso di documento informatico formato secondo la sopracitata lettera b) l'immodificabilità ed integrità sono garantite da una o più delle seguenti operazioni mediante:

- apposizione di una firma elettronica qualificata, di una firma digitale o di un sigillo elettronico qualificato o firma elettronica avanzata;
- memorizzazione su sistemi di gestione documentale che adottino idonee misure di sicurezza in accordo con quanto riportato al § 3.9;
- versamento ad un sistema di conservazione.

Nel caso di documento informatico formato secondo le sopracitate lettere c) e d) le caratteristiche di immodificabilità e di integrità sono garantite da una o più delle seguenti operazioni:

- apposizione di una firma elettronica qualificata, di una firma digitale o di un sigillo elettronico qualificato o firma elettronica avanzata
- registrazione nei log di sistema dell'esito dell'operazione di formazione del documento informatico, compresa l'applicazione di misure per la protezione dell'integrità delle basi di dati e per la produzione e conservazione dei log di sistema;
- produzione di una estrazione statica dei dati e il trasferimento della stessa nel sistema di conservazione.

Al momento della formazione del documento informatico immodificabile, devono essere generati e associati permanentemente ad esso i relativi metadati. L'insieme dei metadati del documento informatico è definito nell'allegato 5 "Metadati" alle presenti linee guida. Potranno essere individuati ulteriori metadati da associare a particolari tipologie di documenti informatici. A tal proposito si ricorda che nel manuale di gestione devono essere riportati i metadati definiti per ogni tipologia di documento.

La disponibilità e la riservatezza delle informazioni contenute nel documento informatico sono garantite attraverso l'adozione di specifiche politiche e procedure predeterminate dall'ente, in

Linee Guida sulla formazione, gestione e conservazione dei documenti informatici

conformità con le disposizioni vigenti in materia di accesso e protezione dei dati personali. Nel caso della Pubblica Amministrazione, tali politiche e procedure sono contenute nel manuale di gestione documentale di cui al paragrafo 3.5. L'evidenza informatica corrispondente al documento informatico immutabile è prodotta in uno dei formati contenuti nell'Allegato 2 "Formati di file e riversamento" alle presenti linee guida ove sono specificate, anche, le caratteristiche e i criteri di scelta del formato stesso.

2.2. Copie per immagine su supporto informatico di documenti analogici

La copia per immagine su supporto informatico di un documento analogico è prodotta mediante processi e strumenti che assicurino che il documento informatico abbia contenuto e forma identici a quelli del documento analogico da cui è tratto, previo raffronto dei documenti o, nel caso di esigenze di dematerializzazione massiva di documenti analogici, attraverso certificazione di processo nei casi in cui siano adottate tecniche in grado di garantire la corrispondenza della forma e del contenuto dell'originale e della copia.

I requisiti tecnici per la certificazione di processo sono individuati nell'allegato 3 "Certificazione di Processo".

Fermo restando quanto previsto dall'art. 22 comma 3 del CAD⁸ nel caso in cui non vi è l'attestazione di un pubblico ufficiale, la conformità della copia per immagine ad un documento analogico è garantita mediante l'apposizione della firma digitale o firma elettronica qualificata o firma elettronica avanzata o altro tipo di firma ai sensi dell'art. 20 comma 1bis, ovvero del sigillo elettronico qualificato o avanzato da parte di chi effettua il raffronto.

Laddove richiesta dalla natura dell'attività, l'attestazione di conformità delle copie per immagine su supporto informatico di un documento analogico può essere inserita nel documento informatico contenente la copia per immagine o essere prodotta come documento informatico separato contenente un riferimento temporale e l'impronta di ogni copia per immagine. Il documento informatico contenente l'attestazione è sottoscritto con firma digitale o firma elettronica qualificata o avanzata del notaio o del pubblico ufficiale a ciò autorizzato.

La distruzione degli originali analogici potrà essere effettuata in accordo con le previsioni di cui all'art. 22, commi 4 e 5 del CAD⁹.

⁸ L'art. 22 comma 4 del CAD prevede "Le copie per immagine su supporto informatico di documenti originali formati in origine su supporto analogico nel rispetto delle regole tecniche di cui all'articolo 71 hanno la stessa efficacia probatoria degli originali da cui sono tratte se la loro conformità all'originale non è espressamente disconosciuta."

⁹ L'art. 22 commi 4 e 5 del CAD prevedono "4. Le copie formate ai sensi dei commi 1, 1 bis, 2 e 3 sostituiscono ad ogni effetto di legge gli originali formati in origine su supporto analogico, e sono idonee ad assolvere gli obblighi di conservazione previsti dalla legge, salvo quanto stabilito dal comma 5.

5. Con decreto del Presidente del Consiglio dei Ministri possono essere individuate particolari tipologie di documenti analogici originali unici per le quali, in ragione di esigenze di natura pubblicistica, permane l'obbligo della conservazione dell'originale analogico oppure, in caso di conservazione sostitutiva, la loro conformità all'originale deve essere autenticata da un notaio o da altro pubblico ufficiale a ciò autorizzato con dichiarazione da questi firmata digitalmente ed allegata al documento informatico."

2.3. Duplicati, copie ed estratti informatici di documenti informatici

Un duplicato informatico ha lo stesso valore giuridico del documento informatico da cui è tratto se è ottenuto mediante la memorizzazione della medesima evidenza informatica, sullo stesso dispositivo o su dispositivi diversi; ad esempio, effettuando una copia da un PC ad una pen-drive di un documento nel medesimo formato.

La copia di un documento informatico è un documento il cui contenuto è il medesimo dell'originale ma con una diversa evidenza informatica rispetto al documento da cui è tratto, come quando si trasforma un documento con estensione “.doc” in un documento “.pdf”. L'estratto di un documento informatico è una parte del documento con una diversa evidenza informatica rispetto al documento da cui è tratto. Tali documenti hanno lo stesso valore probatorio dell'originale da cui hanno origine se la stessa conformità non viene espressamente disconosciuta. In particolare, la validità del documento informatico per le copie e/o estratti di documenti informatici è consentita mediante uno dei due metodi:

- raffronto dei documenti;
- certificazione di processo.

I requisiti tecnici per la certificazione di processo sono individuati nell'allegato 3 “Certificazione di Processo”.

Il ricorso ad uno dei due metodi sopracitati assicura la conformità del contenuto della copia o dell'estratto informatico alle informazioni del documento informatico di origine.

Fatto salvo quanto previsto dall'art. 23bis comma 2 del CAD¹⁰ nel caso in cui non vi è l'attestazione di un pubblico ufficiale, la conformità della copia o dell'estratto informatico ad un documento informatico è garantita mediante l'apposizione della firma digitale o firma elettronica qualificata o firma elettronica avanzata, nonché del sigillo elettronico qualificato e avanzato da parte di chi effettua il raffronto.

Laddove richiesta dalla natura dell'attività, l'attestazione di conformità delle copie o estratti informatici di documenti informatici può essere inserita nel documento informatico contenente la copia o l'estratto. L'attestazione di conformità delle copie o dell'estratto informatico di uno o più documenti informatici può essere altresì prodotta come documento informatico separato contenente un riferimento temporale e l'impronta di ogni copia o estratto informatico. Il documento informatico contenente l'attestazione è sottoscritto con firma digitale o con firma elettronica qualificata o avanzata del notaio o del pubblico ufficiale a ciò autorizzato.

¹⁰ Le copie e gli estratti informatici del documento informatico, se prodotti in conformità alle vigenti regole tecniche di cui all'articolo 71, hanno la stessa efficacia probatoria dell'originale da cui sono tratte se la loro conformità all'originale, in tutti le sue componenti, è attestata da un pubblico ufficiale a ciò autorizzato o se la conformità non è espressamente disconosciuta. Resta fermo, ove previsto, l'obbligo di conservazione dell'originale informatico.

2.4. Il documento amministrativo informatico

2.4.1. Formazione del documento amministrativo informatico

Al documento amministrativo informatico si applicano le stesse regole valide per il documento informatico, salvo quanto specificato nel presente paragrafo.

La Pubblica Amministrazione forma gli originali dei propri documenti attraverso gli strumenti informatici riportati nel manuale di gestione documentale oppure acquisendo le istanze, le dichiarazioni e le comunicazioni di cui agli articoli 5 -bis¹¹, 40 -bis¹² e 65¹³ del CAD.

Il documento amministrativo informatico è identificato e trattato nel sistema di gestione informatica dei documenti con le modalità descritte nel manuale di gestione documentale.

Le istanze, le dichiarazioni e le comunicazioni di cui agli articoli 5-bis, 40-bis e 65 del CAD sono identificate e trattate come i documenti amministrativi informatici. Se soggette a norme specifiche che prevedono la sola tenuta di estratti per riassunto sono memorizzate in specifici archivi informatici dettagliatamente descritti nel manuale di gestione documentale.

Il documento amministrativo informatico assume le caratteristiche di immutabilità e di integrità, oltre che con le modalità di cui al paragrafo 2.1.1, anche con la sua registrazione nel registro di protocollo, negli ulteriori registri, nei repertori, negli albi, negli elenchi, negli archivi o nelle raccolte di dati contenute nel sistema di gestione informatica dei documenti con le modalità descritte nel manuale di gestione documentale.

Al documento amministrativo informatico viene associato l'insieme dei metadati previsti per la registrazione di protocollo ai sensi dell'art 53 del TUDA¹⁴, nonché i metadati relativi alla

¹¹ L'art. 5-bis, comma 1, del CAD prevede che "La presentazione di istanze, dichiarazioni, dati e lo scambio di informazioni e documenti, anche a fini statistici, tra le imprese e le amministrazioni pubbliche avviene esclusivamente utilizzando le tecnologie dell'informazione e della comunicazione. Con le medesime modalità le amministrazioni pubbliche adottano e comunicano atti e provvedimenti amministrativi nei confronti delle imprese".

¹² L'art. 40-bis del CAD prevede che "Formano comunque oggetto di registrazione di protocollo ai sensi dell'articolo 53 del decreto del Presidente della Repubblica 28 dicembre 2000, n. 445, le comunicazioni che provengono da o sono inviate a domicili digitali eletti ai sensi di quanto previsto all'articolo 3-bis, nonché le istanze e le dichiarazioni di cui all'articolo 65 in conformità alle regole tecniche di cui all'articolo 71".

¹³ L'art. 65 del CAD disciplina "Le istanze e le dichiarazioni presentate per via telematica alle pubbliche amministrazioni e ai gestori dei servizi pubblici".

¹⁴ L'art. 53, comma 1, del TUDA prevede che "La registrazione di protocollo per ogni documento ricevuto o spedito dalle pubbliche amministrazioni è effettuata mediante la memorizzazione delle seguenti informazioni: a) numero di protocollo del documento generato automaticamente dal sistema e registrato in forma non modificabile; b) data di registrazione di protocollo assegnata automaticamente dal sistema e registrata in forma non modificabile; c) mittente per i documenti ricevuti o, in alternativa, il destinatario o i destinatari per i documenti spediti, registrati in forma non modificabile; d) oggetto del documento, registrato in forma non modificabile; e) data e protocollo del documento ricevuto, se disponibili; f) l'impronta del documento informatico, se trasmesso per via telematica, costituita dalla sequenza di simboli binari in grado di identificarne univocamente il contenuto, registrata in forma non modificabile".

Linee Guida sulla formazione, gestione e conservazione dei documenti informatici

classificazione, ai sensi dell'articolo 56 del TUDA¹⁵, e ai tempi di conservazione, in coerenza con il piano di conservazione, e quelli relativi alla relazione con l'aggregazione documentale informatica d'appartenenza.

Al documento amministrativo informatico sono associati ulteriori metadati rilevanti ai fini amministrativi o per finalità gestionali o conservative, definiti, per ogni tipologia di documento, nell'ambito del contesto a cui esso si riferisce, secondo quanto previsto dall'Allegato 5 alle presenti Linee guida.

Sarà cura dell'Amministrazione individuare ulteriori metadati (ad es. metadati relativi al Registro giornaliero di protocollo ecc.) da associare a particolari tipologie di documenti amministrativi informatici. A tal proposito si ricorda che nel manuale di gestione devono essere riportati i metadati definiti per ogni tipologia di documento.

Sono inclusi i documenti soggetti a registrazione particolare, come identificati nel manuale di gestione documentale, che comunque devono contenere al proprio interno o avere associati l'insieme minimo dei metadati previsti per il documento amministrativo informatico.

In applicazione dell'art.23-ter comma 5-bis del CAD¹⁶, i documenti amministrativi informatici devono essere accessibili secondo le regole previste dall'art. 11 della legge n. 4/2004.

2.5. Copie su supporto informatico di documenti amministrativi analogici

Alle copie su supporto informatico di documenti amministrativi analogici si applicano le disposizioni di cui al paragrafo 2.2.

L'attestazione di conformità della copia informatica di un documento amministrativo analogico, formato dalla Pubblica Amministrazione, ovvero da essa detenuto, può essere inserita nel documento informatico contenente la copia informatica o essere prodotta come documento informatico separato contenente un riferimento temporale e l'impronta di ogni copia per immagine. Il documento informatico contenente l'attestazione è sottoscritto con firma digitale o con firma elettronica qualificata o avanzata del funzionario delegato.

¹⁵ L'art. 56 del TUDA prevede che "Le operazioni di registrazione indicate all'articolo 53 e le operazioni di segnatura di protocollo di cui all'articolo 55 nonché le operazioni di classificazione costituiscono operazioni necessarie e sufficienti per la tenuta del sistema di gestione informatica dei documenti da parte delle pubbliche amministrazioni".

¹⁶ L'art. 23-ter comma 5-bis prevede che "I documenti di cui al presente articolo devono essere fruibili indipendentemente dalla condizione di disabilità personale, applicando i criteri di accessibilità definiti dai requisiti tecnici di cui all'articolo 11 della legge 9 gennaio 2004, n. 4".

CAPITOLO 3 Gestione documentale

3.1. Registrazione informatica dei documenti

3.1.1. Ambito di applicazione

Il presente capitolo individua le regole tecniche, i criteri e le specifiche delle informazioni previste nelle operazioni di registrazione e segnatura di protocollo, di cui agli articoli da 50 a 57 e da 61 a 66 del TUDA¹⁷.

Il presente capitolo stabilisce inoltre le regole tecniche, i criteri e le specifiche delle informazioni previste nelle operazioni di registrazione e segnatura di protocollo di cui agli articoli 40-bis, 41 e 47 del CAD¹⁸.

3.1.2. Adeguamento organizzativo e funzionale

Le Pubbliche Amministrazioni, nell'ambito del proprio ordinamento, provvedono a:

- A. individuare le aree organizzative omogenee (di seguito AOO) e i relativi uffici di riferimento ai sensi dell'art. 50, comma 4, del TUDA¹⁹;
- B. nominare, in ciascuna delle AOO, il responsabile della gestione documentale e un suo vicario, in possesso di idonee competenze giuridiche, informatiche ed archivistiche;

¹⁷ Gli articoli da 50 a 57 e da 61 a 66 del TUDA sono compresi nel Capo IV "Sistemi di gestione informatica del documento".

¹⁸ Gli articoli 40-bis, 41 e 47 del CAD disciplinano, rispettivamente, in materia di protocollo informatico, procedimento e fascicolo informatico, trasmissione dei documenti tra le pubbliche amministrazioni.

¹⁹ L'art. 50, comma 4, del TUDA prevede che "Ciascuna amministrazione individua, nell'ambito del proprio ordinamento, gli uffici da considerare ai fini della gestione unica o coordinata dei documenti per grandi aree organizzative omogenee, assicurando criteri uniformi di classificazione e archiviazione, nonché di comunicazione interna tra le aree stesse".

Linee Guida sulla formazione, gestione e conservazione dei documenti informatici

- C. per le amministrazioni con più AOO, nominare il coordinatore della gestione documentale e un suo vicario, in possesso di idonee competenze giuridiche, informatiche ed archivistiche;
- D. adottare per ogni AOO il manuale di gestione documentale, su proposta del responsabile della gestione documentale oppure, ove nominato, dal coordinatore della gestione documentale.

Secondo quanto previsto dal CAD e dalle Linee guida AGID del 15 aprile 2019²⁰, l'Indice dei domicili digitali delle Pubbliche Amministrazioni e dei gestori di pubblici servizi, di seguito indicato con l'acronimo IPA, include, tra gli indirizzi telematici degli Enti ivi iscritti, il domicilio digitale da cui provengono, o sono inviate, comunicazioni, istanze, dichiarazioni e notifiche che formano oggetto di registrazione di protocollo.

3.1.3. Registrazione di protocollo e altre forme di registrazione

La registrazione informatica dei documenti è rappresentata dall'insieme di dati in forma elettronica allegati o connessi al documento informatico al fine dell'identificazione univoca di tutti i documenti prodotti e acquisiti. Per la Pubblica Amministrazione vale quanto disposto ai sensi dell'articolo 53 comma 5 del TUDA²¹.

Al termine della registrazione, il documento è identificato da un insieme di dati in forma elettronica che può includere sin da questa fase la classificazione e si integra con il piano di organizzazione delle aggregazioni documentali, definito dal Responsabile della gestione documentale di cui al paragrafo 3.4, nell'ambito del manuale di gestione.

La Pubblica Amministrazione, al fine di dare attuazione alle disposizioni introdotte dal CAD stesso in materia di sistema di gestione informatica dei documenti realizza le funzionalità di gestione dell'archivio corrente, dell'archivio di deposito, dei flussi documentali, automatizzazione dei procedimenti amministrativi sulla base dei propri obiettivi di miglioramento dei servizi e di incremento dell'efficienza operativa, tenuto conto del rapporto costi e benefici, nel rispetto degli articoli 53 e 55 del TUDA²² e dei requisiti del sistema di gestione informatica dei documenti e dei flussi documentali" definiti negli articoli 52, 65 e 67 del TUDA²³, applicando ove possibile i requisiti fissati per la registrazione di protocollo anche alle altre forme di registrazione informatica dei documenti, fatto salvo quanto disposto per esse da eventuali norme vigenti".

²⁰ Linee Guida dell'Indice dei domicili digitali delle pubbliche amministrazioni e dei gestori di pubblici servizi.

²¹ L'art. 53, comma 5, del TUDA prevede che "Sono oggetto di registrazione obbligatoria i documenti ricevuti e spediti dall'amministrazione e tutti i documenti informatici. Ne sono esclusi le gazzette ufficiali, i bollettini ufficiali e i notiziari della pubblica amministrazione, le note di ricezione delle circolari e altre disposizioni, i materiali statistici, gli atti preparatori interni, i giornali, le riviste, i libri, i materiali pubblicitari, gli inviti a manifestazioni e tutti i documenti già soggetti a registrazione particolare dell'amministrazione".

²² Gli articoli 53 e 55 del TUDA disciplinano, rispettivamente, in materia di registrazioni di protocollo e segnatura di protocollo.

²³ Gli articoli 52, 65 e 67 del TUDA disciplinano, rispettivamente, in materia di sistema di gestione informatica dei documenti, requisiti del sistema per la gestione dei flussi documentali e trasferimento dei documenti all'archivio di deposito.

3.1.4. Formato della registrazione e della segnatura di protocollo

La registrazione di protocollo è l'insieme dei metadati che il registro di protocollo deve memorizzare, per tutti i documenti ricevuti o spediti dalla Pubblica Amministrazione e per tutti i documenti informatici che non rientrano tra le tipologie specificate dall'art. 53, comma 5 del TUDA²⁴ e che non sono oggetto di registrazione particolare da parte dell'amministrazione, al fine di garantirne l'identificazione univoca e certa. In merito, l'articolo 53, comma 1, del TUDA indica le informazioni che caratterizzano il registro di protocollo²⁵, a cui si aggiungono le informazioni inerenti l'assegnazione interna all'amministrazione e la eventuale classificazione.

La segnatura di protocollo è l'associazione ai documenti amministrativi informatici in forma permanente e non modificabile di informazioni riguardanti i documenti stessi, in ingresso e in uscita al sistema di protocollo, utile alla sua identificazione univoca e certa.

In merito l'articolo 55, comma 1, del TUDA individua le informazioni che caratterizzano la segnatura di protocollo²⁶.

Le operazioni di segnatura e registrazione di protocollo sono effettuate contemporaneamente.

Gli "standard, le modalità di trasmissione, il formato e le definizioni dei tipi di informazioni minime ed accessorie comunemente scambiate tra le Pubbliche Amministrazioni e associate ai documenti protocollati" sono definiti nell'allegato 6 "Comunicazione tra AOO di Documenti Amministrativi Protocollati".

²⁴ L'art. 53, comma 5 del TUSA prevede che: "Sono oggetto di registrazione obbligatoria i documenti ricevuti e spediti dall'amministrazione e tutti i documenti informatici. Ne sono esclusi le gazzette ufficiali, i bollettini ufficiali e i notiziari della pubblica amministrazione, le note di ricezione delle circolari e altre disposizioni, i materiali statistici, gli atti preparatori interni, i giornali, le riviste, i libri, i materiali pubblicitari, gli inviti a manifestazioni e tutti i documenti già soggetti a registrazione particolare dell'amministrazione".

²⁵ L'art. 53, comma 1, del TUDA prevede che: "La registrazione di protocollo per ogni documento ricevuto o spedito dalle pubbliche amministrazioni è effettuata mediante la memorizzazione delle seguenti informazioni:

- a) numero di protocollo del documento generato automaticamente dal sistema e registrato in forma non modificabile;
- b) data di registrazione di protocollo assegnata automaticamente dal sistema e registrata in forma non modificabile;
- c) mittente per i documenti ricevuti o, in alternativa, il destinatario o i destinatari per i documenti spediti, registrati in forma non modificabile;
- d) oggetto del documento, registrato in forma non modificabile;
- e) data e protocollo del documento ricevuto, se disponibili;
- f) l'impronta del documento informatico, se trasmesso per via telematica, costituita dalla sequenza di simboli binari in grado di identificarne univocamente il contenuto, registrata in forma non modificabile".

²⁶ L'art. 55, comma 1, del TUDA prevede che: "La segnatura di protocollo è l'apposizione o l'associazione all'originale del documento, in forma permanente non modificabile, delle informazioni riguardanti il documento stesso. Essa consente di individuare ciascun documento in modo inequivocabile. Le informazioni minime previste sono:

- a) il progressivo di protocollo, secondo il formato disciplinato all'articolo 57;
- b) la data di protocollo;
- c) l'identificazione in forma sintetica dell'amministrazione o dell'area organizzativa individuata ai sensi dell'articolo 50, comma 4".

3.1.5. Annullamento delle informazioni registrate in forma immutabile

Il protocollo informatico deve assicurare il tracciamento e la storicizzazione di ogni operazione, comprese le operazioni di annullamento, e la loro attribuzione all'operatore. Il sistema di protocollo informatico assicura che:

- le informazioni relative all'oggetto, al mittente e al destinatario di una registrazione di protocollo, non possano essere modificate, ma solo annullate con la procedura prevista dall'art. 54 del TUDA²⁷;
- le uniche informazioni modificabili di una registrazione di protocollo siano l'assegnazione interna all'amministrazione e la classificazione;
- le azioni di annullamento provvedano alla storicizzazione dei dati annullati attraverso le informazioni oggetto della stessa;
- per ognuno di questi eventi, anche nel caso di modifica di una delle informazioni di cui al punto precedente, il sistema storicizzi tutte le informazioni annullate e modificate rendendole entrambe visibili e comparabili, nel rispetto di quanto previsto dall'art. 54, comma 2 del TUDA.

3.1.6. Requisiti minimi di sicurezza dei sistemi di protocollo informatico

Il sistema di protocollo informatico, eventualmente integrato in un sistema di gestione informatica dei documenti, assicura il rispetto delle disposizioni in materia di sicurezza predisposte dall'AgID di cui al paragrafo 3.9 e dagli altri organismi preposti e delle disposizioni in materia di protezione dei dati personali.

In particolare, il sistema di protocollo informatico deve garantire:

- a) l'univoca identificazione ed autenticazione degli utenti;
- b) la garanzia di accesso alle risorse esclusivamente agli utenti abilitati e/o a gruppi di utenti secondo la definizione di appositi profili;
- c) il tracciamento permanente di qualsiasi evento di modifica delle informazioni trattate e l'individuazione del suo autore.

Il registro giornaliero di protocollo è trasmesso entro la giornata lavorativa successiva al sistema di conservazione, garantendone l'immutabilità del contenuto.

²⁷ L'art. 54, comma 2, del TUDA prevede che: "La procedura per indicare l'annullamento riporta, secondo i casi, una dicitura o un segno in posizione sempre visibile e tale, comunque, da consentire la lettura di tutte le informazioni originarie unitamente alla data, all'identificativo dell'operatore ed agli estremi del provvedimento d'autorizzazione".

3.2. Classificazione dei documenti informatici

La classificazione ha il fine di organizzare logicamente tutti i documenti amministrativi informatici prodotti o ricevuti da un ente nell'esercizio delle sue funzioni. L'attività di classificazione si avvale del piano di classificazione che mappa, su più livelli gerarchici, tutte le funzioni dell'ente.

La classificazione è un'attività obbligatoria nel sistema di gestione informatica dei documenti dell'AOO e si applica a tutti i documenti prodotti e acquisiti dalla stessa AOO sottoposti o meno alla registrazione di protocollo, ai sensi degli articoli 56²⁸ e 64, comma 4²⁹, del TUDA. Le informazioni relative alla classificazione nei casi dei documenti amministrativi informatici costituiscono parte integrante dei metadati previsti per la formazione dei documenti medesimi.

Il Responsabile della gestione documentale o il coordinatore della gestione documentale, ove nominato, verifica periodicamente la rispondenza del piano di classificazione ai procedimenti amministrativi e agli affari in essere e procede al suo aggiornamento.

Nel sistema di gestione informatica dei documenti dell'AOO l'attività di classificazione guida la formazione dell'archivio mediante il piano di organizzazione delle aggregazioni documentali.

3.3. Aggregazioni documentali informatiche

La Pubblica Amministrazione documenta la propria attività tramite funzioni del sistema di gestione informatica dei documenti finalizzate alla produzione, alla gestione e all'uso delle aggregazioni documentali informatiche, corredate da opportuni metadati, così come definiti nell'allegato 5 "Metadati" alle presenti Linee guida.

3.3.1. Fascicoli informatici

Nelle Pubbliche Amministrazioni l'AOO gestisce i flussi documentali mediante fascicoli informatici predisposti secondo il piano di classificazione e relativo piano di organizzazione delle aggregazioni documentali ai sensi dell'art. 64 del TUDA, anche con riferimento a fascicoli non afferenti a procedimenti.

²⁸ L'articolo 56 del TUDA prevede che: "Le operazioni di registrazione indicate all'articolo 53 e le operazioni di segnatura di protocollo di cui all'articolo 55 nonché le operazioni di classificazione costituiscono operazioni necessarie e sufficienti per la tenuta del sistema di gestione informatica dei documenti da parte delle pubbliche amministrazioni".

²⁹ L'articolo 64, comma 4, del TUDA prevede che: "Le amministrazioni determinano autonomamente e in modo coordinato per le aree organizzative omogenee, le modalità di attribuzione dei documenti ai fascicoli che li contengono e ai relativi procedimenti, definendo adeguati piani di classificazione d'archivio per tutti i documenti, compresi quelli non soggetti a registrazione di protocollo".

Linee Guida sulla formazione, gestione e conservazione dei documenti informatici

La produzione, il mantenimento e l'uso dei fascicoli informatici sono conformi a quanto stabilito dall'art. 65³⁰ del TUDA e dell'art 41³¹ del CAD.

3.3.2. Altre aggregazioni documentali informatiche

All'interno del sistema di gestione informatica dei documenti la Pubblica Amministrazione forma, gestisce e utilizza tipologie di aggregazioni documentali informatiche diverse dai fascicoli: serie che aggregano documenti e serie che aggregano fascicoli.

Le serie documentarie sono costituite da documenti singoli accorpati per ragioni funzionali in base alla tipologia di riferimento.

Le serie di fascicoli sono costituite da fascicoli accorpati per ragioni funzionali in base alla classe di riferimento o alla tipologia di fascicoli.

I fascicoli appartenenti a serie diverse possono essere collegati tra loro.

³⁰L'articolo 65 del TUDA prevede che: "Oltre a possedere i requisiti indicati all'articolo 52, il sistema per la gestione dei flussi documentali deve:

- a) fornire informazioni sul legame esistente tra ciascun documento registrato, il fascicolo ed il singolo procedimento cui esso è associato;
- b) consentire il rapido reperimento delle informazioni riguardanti i fascicoli, il procedimento ed il relativo responsabile, nonché la gestione delle fasi del procedimento;
- c) fornire informazioni statistiche sull'attività dell'ufficio;
- d) consentire lo scambio di informazioni con sistemi per la gestione dei flussi documentali di altre amministrazioni al fine di determinare lo stato e l'iter dei procedimenti complessi".

³¹ L'art. 41, comma 2-ter, del CAD prevede che: "Il fascicolo informatico reca l'indicazione:

- a) dell'amministrazione titolare del procedimento, che cura la costituzione e la gestione del fascicolo medesimo;
 2. delle altre amministrazioni partecipanti;
 3. del responsabile del procedimento;
 4. dell'oggetto del procedimento;
- e) dell'elenco dei documenti contenuti, salvo quanto disposto dal comma 2-quater;
- e-bis) dell'identificativo del fascicolo medesimo apposto con modalità idonee a consentirne l'indicizzazione e la ricerca attraverso il sistema di cui all'articolo 40-ter nel rispetto delle Linee guida".

Il successivo comma 2-quater prevede che: "Il fascicolo informatico può contenere aree a cui hanno accesso solo l'amministrazione titolare e gli altri soggetti da essa individuati; esso è formato in modo da garantire la corretta collocazione, la facile reperibilità e la collegabilità, in relazione al contenuto ed alle finalità, dei singoli documenti. Il fascicolo informatico è inoltre costituito in modo da garantire l'esercizio in via telematica dei diritti previsti dalla citata legge n. 241 del 1990 e dall'articolo 5, comma 2, del decreto legislativo 14 marzo 2013, n. 33, nonché l'immediata conoscibilità anche attraverso i servizi di cui agli articoli 40-ter e 64-bis, sempre per via telematica, dello stato di avanzamento del procedimento, del nominativo e del recapito elettronico del responsabile del procedimento. AgID detta, ai sensi dell'articolo 71, Linee guida idonee a garantire l'interoperabilità tra i sistemi di gestione dei fascicoli dei procedimenti e i servizi di cui agli articoli 40-ter e 64-bis".

Linee Guida sulla formazione, gestione e conservazione dei documenti informatici

Il sistema di gestione informatica dei documenti dell'AOO, individuata ai sensi dell'art. 50, comma 4, del TUDA³², permette la gestione, formazione, utilizzo di serie secondo il piano di classificazione o di fascicolatura, sulla base delle indicazioni contenute nel manuale di gestione.

3.3.3. Registri e repertori informatici

Il registro di protocollo e i registri dei documenti soggetti a registrazione particolare, i repertori, gli albi, gli elenchi e ogni raccolta di dati concernente stati, qualità personali e fatti realizzati dalle amministrazioni su supporto informatico in luogo dei registri cartacei sono formati attraverso la generazione o il raggruppamento anche in via automatica di un insieme di dati o registrazioni, provenienti da una o più banche dati, anche appartenenti a più soggetti che operano fra loro, secondo una struttura logica predeterminata e memorizzata in forma statica.

3.4. Compiti del responsabile della gestione documentale

Le Pubbliche Amministrazioni definiscono le attribuzioni del responsabile della gestione documentale ovvero, ove nominato, del coordinatore della gestione documentale.

Il responsabile della gestione documentale è preposto al servizio di cui all'articolo 61 del TUDA³³ e, d'intesa con il responsabile della conservazione, il responsabile per la transizione digitale di cui

³² L'art. 50, comma 4, del TUDA, prevede che: "Ciascuna amministrazione individua, nell'ambito del proprio ordinamento, gli uffici da considerare ai fini della gestione unica o coordinata dei documenti per grandi aree organizzative omogenee, assicurando criteri uniformi di classificazione e archiviazione, nonché di comunicazione interna tra le aree stesse".

³³ L'articolo 61 del TUDA prevede che "1. Ciascuna amministrazione istituisce un servizio per la tenuta del protocollo informatico, della gestione dei flussi documentali e degli archivi in ciascuna delle grandi aree organizzative omogenee individuate ai sensi dell'articolo 50. Il servizio è posto alle dirette dipendenze della stessa area organizzativa omogenea.

2. Al servizio è preposto un dirigente ovvero un funzionario, comunque in possesso di idonei requisiti professionali o di professionalità tecnico archivistica acquisita a seguito di processi di formazione definiti secondo le procedure prescritte dalla disciplina vigente. 3. Il servizio svolge i seguenti compiti:

- a) attribuisce il livello di autorizzazione per l'accesso alle funzioni della procedura, distinguendo tra abilitazioni alla consultazione e abilitazioni all'inserimento e alla modifica delle informazioni;
- b) garantisce che le operazioni di registrazione e di segnatura di protocollo si volgano nel rispetto delle disposizioni del presente testo unico;
- c) garantisce la corretta produzione e la conservazione del registro giornaliero di protocollo di cui all'articolo 53;
- d) cura che le funzionalità del sistema in caso di guasti o anomalie siano ripristinate entro ventiquattro ore dal blocco delle attività e, comunque, nel più breve tempo possibile;
- e) conserva le copie di cui agli articoli 62 e 63, in luoghi sicuri differenti;
- f) garantisce il buon funzionamento degli strumenti e dell'organizzazione delle attività di registrazione di protocollo, di gestione dei documenti e dei flussi documentali, incluse le funzionalità di accesso di cui agli articoli 59 e 60 e le attività di gestione degli archivi di cui agli articoli 67, 68 e 69;
- g) autorizza le operazioni di annullamento di cui all'articolo 54;
- h) vigila sull'osservanza delle disposizioni del presente testo unico da parte del personale autorizzato e degli incaricati.

Linee Guida sulla formazione, gestione e conservazione dei documenti informatici

all'art.17 del CAD³⁴ e acquisito il parere del responsabile della protezione dei dati personali, di cui agli artt. 37 “Designazione del responsabile della protezione dei dati” e 39 “Compiti del responsabile della protezione dei dati” del Regolamento UE 679/2016, predisporre:

- il manuale di gestione documentale relativo alla formazione, alla gestione, alla trasmissione, all'interscambio, all'accesso ai documenti informatici nel rispetto della normativa in materia di trattamenti dei dati personali ed in coerenza con quanto previsto nel manuale di conservazione;

Tale manuale conterrà inoltre, come parte integrante dello stesso, il piano per la sicurezza informatica, per la quota parte di competenza, nel rispetto delle:

- misure di sicurezza predisposte dall'AgID e dagli altri organismi preposti;
- delle disposizioni in materia di protezione dei dati personali in linea con l'analisi del rischio fatta;
- indicazioni in materia di continuità operativa dei sistemi informatici predisposti dall'AGID.

Per l'Amministrazione con più AOO il coordinatore della gestione, sentiti i responsabili della gestione documentale, assicura l'adozione di criteri uniformi per la gestione informatica dei documenti.

Il responsabile della gestione documentale ovvero, ove nominato, il coordinatore della gestione documentale, verifica l'avvenuta eliminazione dei protocolli di settore, dei protocolli multipli e, più in generale, dei protocolli diversi dal protocollo informatico previsto dal TUDA.

3.5. Manuale di gestione documentale

Il manuale di gestione documentale descrive il sistema di gestione informatica dei documenti e fornisce le istruzioni per il corretto funzionamento del servizio per la tenuta del protocollo informatico, della gestione dei flussi documentali e degli archivi.

Nel manuale di gestione documentale sono riportati, in particolare:

1. relativamente agli aspetti organizzativi:
 - a) le modalità di utilizzo degli strumenti informatici per la formazione dei documenti informatici e per lo scambio degli stessi all'interno ed all'esterno dell'AOO, applicando le modalità di trasmissione indicate nell'allegato 6 “Comunicazione tra AOO di Documenti Amministrativi Protocollati”;
 - b) l'indicazione delle unità organizzative responsabili (UOR) delle attività di registrazione di protocollo, di archiviazione dei documenti all'interno dell'AOO;
 - c) l'indicazione delle regole di assegnazione dei documenti ricevuti con la specifica dei criteri per l'ulteriore eventuale inoltro dei documenti verso aree organizzative omogenee della stessa amministrazione o verso altre amministrazioni;
 - d) i criteri e le modalità per il rilascio delle abilitazioni di accesso, interno ed esterno all'Amministrazione, al sistema di gestione informatica dei documenti;

³⁴ L'art. 17 del CAD prevede che:” ...ciascuna pubblica amministrazione affida a un unico ufficio dirigenziale generale, fermo restando il numero complessivo di tali uffici, la transizione alla modalità operativa digitale”.

Linee Guida sulla formazione, gestione e conservazione dei documenti informatici

2. relativamente ai formati dei documenti:
 - a) l'individuazione dei formati utilizzati per la formazione del documento informatico, come introdotti nel paragrafo 3.6, tra quelli indicati nell'Allegato 2 "Formati di file e riversamento";
 - b) la descrizione di eventuali ulteriori formati utilizzati per la formazione di documenti in relazione a specifici contesti operativi che non sono individuati nell'Allegato 2 "Formati di file e riversamento";
 - c) le procedure per la valutazione periodica di interoperabilità dei formati e per le procedure di riversamento previste come indicato al paragrafo 3.7 e nell'Allegato 2 "Formati di file e riversamento";

3. relativamente al protocollo informatico e alle registrazioni particolari:
 - a) le modalità di registrazione delle informazioni annullate o modificate nell'ambito delle attività di registrazione;
 - b) la descrizione completa e puntuale delle modalità di utilizzo della componente «sistema di protocollo informatico» del sistema di gestione informatica dei documenti;
 - c) le modalità di utilizzo del registro di emergenza ai sensi dell'art. 63 del TUDA³⁵, inclusa la funzione di recupero dei dati protocollati manualmente;
 - d) l'elenco dei documenti esclusi dalla registrazione di protocollo, per cui è prevista registrazione particolare ai sensi dell'art. 53, comma 5, del TUDA³⁶;
 - e) determinazione dei metadati da associare ai documenti soggetti a registrazione particolare individuati, assicurando almeno quelli obbligatori previsti per il documento informatico dall'Allegato 5 alle presenti Linee Guida;
 - f) i registri particolari individuati per la gestione del trattamento delle registrazioni particolari informatiche anche associati ad aree organizzative omogenee definite dall'amministrazione sull'intera struttura organizzativa e gli albi, gli elenchi e ogni raccolta di dati concernente stati, qualità personali e fatti, riconosciuti da una norma;

4. relativamente alle azioni di classificazione e selezione:
 - a) il piano di classificazione adottato dall'Amministrazione, con l'indicazione delle modalità di aggiornamento, integrato con le informazioni relative ai tempi, ai criteri e alle regole di selezione e conservazione, con riferimento alle procedure di scarto;

5. relativamente alla formazione delle aggregazioni documentali
 - a) le modalità di formazione, gestione e archiviazione dei fascicoli informatici e delle aggregazioni

³⁵ L'art. 63 del TUDA prevede che: "1. Il responsabile del servizio per la tenuta del protocollo informatico, della gestione dei flussi documentali e degli archivi autorizza lo svolgimento anche manuale delle operazioni di registrazione di protocollo su uno o più registri di emergenza, ogni qualvolta per cause tecniche non sia possibile utilizzare la normale procedura informatica. Sul registro di emergenza sono riportate la causa, la data e l'ora di inizio dell'interruzione nonché la data e l'ora del ripristino della funzionalità del sistema. 2. Qualora l'impossibilità di utilizzare la procedura informatica si prolunghi oltre ventiquattro ore, per cause di eccezionale gravità, il responsabile per la tenuta del protocollo può autorizzare l'uso del registro di emergenza per periodi successivi di non più di una settimana. Sul registro di emergenza vanno riportati gli estremi del provvedimento di autorizzazione. 3. Per ogni giornata di registrazione di emergenza è riportato sul registro di emergenza il numero totale di operazioni registrate manualmente. 4. La sequenza numerica utilizzata su un registro di emergenza, anche a seguito di successive interruzioni, deve comunque garantire l'identificazione univoca dei documenti registrati nell'ambito del sistema documentario dell'area organizzativa omogenea. 5. Le informazioni relative ai documenti protocollati in emergenza sono inserite nel sistema informatico, utilizzando un'apposita funzione di recupero dei dati, senza ritardo al ripristino delle funzionalità del sistema. Durante la fase di ripristino, a ciascun documento registrato in emergenza viene attribuito un numero di protocollo del sistema informatico ordinario, che provvede a mantenere stabilmente la correlazione con il numero utilizzato in emergenza".

³⁶ L'art. 53, comma 5, del TUDA prevede che: "Sono oggetto di registrazione obbligatoria i documenti ricevuti e spediti dall'amministrazione e tutti i documenti informatici. Ne sono esclusi le gazzette ufficiali, i bollettini ufficiali e i notiziari della pubblica amministrazione, le note di ricezione delle circolari e altre disposizioni, i materiali statistici, gli atti preparatori interni, i giornali, le riviste, i libri, i materiali pubblicitari, gli inviti a manifestazioni e tutti i documenti già soggetti a registrazione particolare dell'amministrazione".

Linee Guida sulla formazione, gestione e conservazione dei documenti informatici

documentali informatiche con l'insieme minimo dei metadati ad essi associati;

6. relativamente ai flussi di lavorazione dei documenti in uso:
 - a) la descrizione dei flussi di lavorazione interni all'Amministrazione, anche mediante la rappresentazione formale dei processi attraverso l'uso dei linguaggi indicati da AgID, applicati per la gestione dei documenti ricevuti, inviati o ad uso interno;
7. relativamente alla organizzazione dei documenti informatici, dei fascicoli informatici e delle serie informatiche:
 - a) la definizione della struttura dell'archivio all'interno del sistema di gestione informatica dei documenti. L'archivio informatico - formato ai sensi del capo IV "Sistema di gestione informatica dei documenti" del DPR 445/2000 - deve essere progettato in modo da assicurare certezza e trasparenza all'attività giuridico amministrativa;
8. relativamente alle misure di sicurezza e protezione dei dati personali adottate:
 - a) le opportune misure tecniche e organizzative per garantire un livello di sicurezza adeguato al rischio anche in materia di protezione dei dati personali;
9. relativamente alla conservazione:
 - a) per le Pubbliche Amministrazioni il piano di conservazione è allegato al manuale di gestione documentale, con l'indicazione dei tempi entro i quali le diverse tipologie di oggetti digitali devono essere trasferite in conservazione ed eventualmente scartate;
 - b) per i soggetti diversi dalle Pubbliche Amministrazioni che sono sprovvisti di piano di conservazione, qualora si renda necessario redigere un Manuale di gestione per la complessità della struttura organizzativa e della documentazione prodotta, dovrebbero essere definiti i criteri di organizzazione dell'archivio, di selezione periodica e di conservazione dei documenti, ivi compresi i tempi entro i quali le diverse tipologie di oggetti digitali devono essere trasferite in conservazione ed eventualmente scartate.

La Pubblica Amministrazione è tenuta a redigere, adottare con provvedimento formale e pubblicare sul proprio sito istituzionale il Manuale di gestione documentale. La pubblicazione è realizzata in una parte chiaramente identificabile dell'area "Amministrazione trasparente" prevista dall'art. 9 del d.lgs. 33/2013³⁷.

3.6. Formati di file

I formati da utilizzare nell'ambito delle presenti Linee guida sono quelli previsti dall'Allegato 2 "Formati di file e riversamento". Nello scegliere i formati di file di cui sopra, da utilizzare per i propri documenti informatici, i soggetti di cui all'art. 2 comma 2 e comma 3 del CAD possono effettuare una valutazione di interoperabilità che tenga conto dei seguenti fattori: formati aperti, non proprietari, standard *de iure*, estendibili, parlanti, completamente robusti, indipendenti dal dispositivo.

³⁷ L'art. 9, comma 1, del d.lgs. 33/2013, prevede che: "Ai fini della piena accessibilità delle informazioni pubblicate, nella home page dei siti istituzionali è collocata un'apposita sezione denominata «Amministrazione trasparente», al cui interno sono contenuti i dati, le informazioni e i documenti pubblicati ai sensi della normativa vigente. Le amministrazioni non possono disporre filtri e altre soluzioni tecniche atte ad impedire ai motori di ricerca web di indicizzare ed effettuare ricerche all'interno della sezione «Amministrazione trasparente»".

Linee Guida sulla formazione, gestione e conservazione dei documenti informatici

Le pubbliche amministrazioni garantiscono sempre la gestione dei formati classificati nell'Allegato 2 "Formati di file e riversamento" come "generici", secondo la distinzione introdotta nell'Allegato 2 tra formati di file generici e specifici.

Qualora l'ordinamento giuridico preveda, per particolari categorie di documenti elettronici, degli obblighi relativamente all'uso di formati di file specifici ovvero di vincoli aggiuntivi su formati generici (quali, ad esempio, l'uso di particolari dialetti o specializzazioni per formati generici), le pubbliche amministrazioni, assolvendo tali obblighi, accettano i suddetti documenti elettronici solo se prodotti nei formati o con i vincoli aggiuntivi obbligatori.

È possibile utilizzare formati diversi da quelli elencati nell'Allegato 2 "Formati di file e riversamento", effettuando una valutazione di interoperabilità.

La valutazione di interoperabilità è effettuata in base alle indicazioni previste nell'Allegato 2 "Formati di file e riversamento". La valutazione di interoperabilità, in quanto parte della gestione informatica dei documenti, viene effettuata periodicamente e, comunque, ogni anno, allo scopo di individuare tempestivamente cambiamenti delle condizioni espresse dai punti sopra elencati.

Il manuale di gestione documentale contiene l'elenco dei formati utilizzati e la valutazione di interoperabilità.

3.7. Riversamento

A seguito della valutazione di interoperabilità, i soggetti di cui all'art. 2 comma 2 e comma 3 del CAD valutano l'esigenza o l'opportunità di effettuare o pianificare il riversamento dei file da un formato di file ad un altro formato, sempre tenendo in considerazione quanto previsto nel punto precedente. Il riversamento è effettuato in base alle indicazioni previste nell'Allegato 2 "Formati di file e riversamento".

3.8. Trasferimento al sistema di conservazione

I termini entro cui i documenti informatici e le aggregazioni documentali informatiche devono essere trasferiti in conservazione sono stabiliti in conformità alla normativa vigente e al piano di conservazione.

Coerentemente con quanto stabilito dal Codice dei beni culturali, il trasferimento a un sistema di conservazione di documenti e aggregazioni documentali informatiche, appartenenti ad archivi pubblici e privati dichiarati di interesse storico particolarmente importante, è assoggettato all'obbligo di cui all'art. 21 del Codice dei Beni Culturali³⁸ di comunicazione agli organi competenti in materia di tutela dei beni archivistici o, nel caso di affidamento esterno, alla loro autorizzazione.

³⁸ L'art. 21, comma 1, del Codice dei beni culturali prevede che: "Sono subordinati ad autorizzazione del Ministero: a) la rimozione o la demolizione, anche con successiva ricostituzione, dei beni culturali; b) lo spostamento, anche temporaneo, dei beni culturali mobili, salvo quanto previsto ai commi 2 e 3; c) lo smembramento di collezioni, serie e raccolte; d) lo scarto dei documenti degli archivi pubblici e degli archivi privati per i quali sia intervenuta la dichiarazione ai sensi

Linee Guida sulla formazione, gestione e conservazione dei documenti informatici

I documenti informatici e le aggregazioni documentali informatiche possono essere oggetto di selezione e scarto nel sistema di gestione informatica dei documenti nel rispetto della normativa sui beni culturali.

3.9. Misure di sicurezza

Nell'attuazione delle presenti Linee Guida, le Pubbliche Amministrazioni sono tenute ad ottemperare alle misure minime di sicurezza ICT emanate dall'AgID con circolare del 18 aprile 2017, n. 2/2017. In tale ottica, il responsabile della gestione documentale ovvero, ove nominato, il coordinatore della gestione documentale, in accordo con il responsabile della conservazione di cui al paragrafo 4.6, con il responsabile per la transizione digitale e acquisito il parere del responsabile della protezione dei dati personali, predispone il piano della sicurezza del sistema di gestione informatica dei documenti, prevedendo opportune misure tecniche e organizzative per garantire un livello di sicurezza adeguato al rischio in materia di protezione dei dati personali, ai sensi dell'art. 32 del Regolamento UE 679/2016 (GDPR)³⁹, anche in funzione delle tipologie di dati trattati, quali quelli riferibili alle categorie particolari di cui agli artt. 9-10 del Regolamento stesso.

L'adozione delle predette misure è in capo al titolare o, in caso di trattamento effettuato per suo conto, al responsabile del trattamento, individuato sulla base dell'art. 28 "Responsabile del trattamento" del Regolamento.

Il piano conterrà altresì la descrizione della procedura da adottarsi in caso di violazione dei dati personali ai sensi degli artt. 33-34 del Regolamento UE 679/2016⁴⁰, e sarà redatto nell'ambito del

dell'articolo 13, nonché lo scarto di materiale bibliografico delle biblioteche pubbliche, con l'eccezione prevista all'articolo 10, comma 2, lettera c), e delle biblioteche private per le quali sia intervenuta la dichiarazione ai sensi dell'articolo 13; e) il trasferimento ad altre persone giuridiche di complessi organici di documentazione di archivi pubblici, nonché di archivi privati per i quali sia intervenuta la dichiarazione ai sensi dell'articolo 13".

Il successivo comma 3 prevede che: "Lo spostamento degli archivi correnti dello Stato e degli enti ed istituti pubblici non è soggetto ad autorizzazione, ma comporta l'obbligo di comunicazione al Ministero per le finalità di cui all'articolo 18".

³⁹ L'art. 32 del Regolamento (UE) 2016/679 prevede che: "1. Tenendo conto dello stato dell'arte e dei costi di attuazione, nonché della natura, dell'oggetto, del contesto e delle finalità del trattamento, come anche del rischio di varia probabilità e gravità per i diritti e le libertà delle persone fisiche, il titolare del trattamento e il responsabile del trattamento mettono in atto misure tecniche e organizzative adeguate per garantire un livello di sicurezza adeguato al rischio, che comprendono, tra le altre, se del caso:

- a) la pseudonimizzazione e la cifratura dei dati personali;
- b) la capacità di assicurare su base permanente la riservatezza, l'integrità, la disponibilità e la resilienza dei sistemi e dei servizi di trattamento;
- c) la capacità di ripristinare tempestivamente la disponibilità e l'accesso dei dati personali in caso di incidente fisico o tecnico;
- d) una procedura per testare, verificare e valutare regolarmente l'efficacia delle misure tecniche e organizzative al fine di garantire la sicurezza del trattamento.

2. Nel valutare l'adeguato livello di sicurezza, si tiene conto in special modo dei rischi presentati dal trattamento che derivano in particolare dalla distruzione, dalla perdita, dalla modifica, dalla divulgazione non autorizzata o dall'accesso, in modo accidentale o illegale, a dati personali trasmessi, conservati o comunque trattati. 3. L'adesione a un codice di condotta approvato di cui all'articolo 40 o a un meccanismo di certificazione approvato di cui all'articolo 42 può essere utilizzata come elemento per dimostrare la conformità ai requisiti di cui al paragrafo 1 del presente articolo. 4. Il titolare del trattamento e il responsabile del trattamento fanno sì che chiunque agisca sotto la loro autorità e abbia accesso a dati personali non tratti tali dati se non è istruito in tal senso dal titolare del trattamento, salvo che lo richieda il diritto dell'Unione o degli Stati membri".

⁴⁰ Gli artt. 33 e 34 del Regolamento (UE) 2016/679 prevedono, rispettivamente, la procedura di notifica di una violazione dei dati personali all'autorità di controllo e quella di comunicazione di una violazione dei dati personali all'interessato.

Linee Guida sulla formazione, gestione e conservazione dei documenti informatici

piano generale della sicurezza, in coerenza con quanto previsto dal Piano Triennale per l'Informatica nella Pubblica Amministrazione vigente.

In conformità all'art. 28 del Regolamento UE 679/2016, i soggetti esterni a cui è eventualmente delegata la tenuta del sistema di gestione informatica dei documenti sono individuati come Responsabili del trattamento dei dati e devono presentare garanzie sufficienti per mettere in atto misure tecniche e organizzative adeguate in modo tale che il trattamento soddisfi i requisiti del Regolamento e garantisca la tutela dei diritti dell'interessato.

I soggetti privati appartenenti ad organizzazioni che applicano particolari regole di settore per la sicurezza dei propri sistemi informatici possono adottare misure di sicurezza per garantire la tenuta del documento informatico. Le citate misure di sicurezza ICT emanate dall'AGID possono costituire, a tal fine, un modello di riferimento, fermo restando gli obblighi previsti dal citato Regolamento Reg. UE 679/2016.

I servizi devono sempre organizzati nel rispetto dei principi e dei requisiti previsti in materia di sicurezza dei dati e dei sistemi dagli artt.32 e 34 del Regolamento, avuto riguardo anche alla notifica delle violazioni dei dati personali di cui all'art.33 del Regolamento stesso.

CAPITOLO 4 Conservazione

4.1. Sistema di conservazione

Nella Pubblica Amministrazione, il sistema di gestione informatica dei documenti trasferisce al sistema di conservazione, ai sensi dell'art. 44, comma 1-bis, del CAD⁴¹:

- a) i fascicoli informatici chiusi e le serie informatiche chiuse, trasferendoli dall'archivio corrente o dall'archivio di deposito;
- b) i fascicoli informatici e le serie non ancora chiuse trasferendo i documenti in essi contenuti sulla base di specifiche esigenze dell'ente, con particolare attenzione per i rischi di obsolescenza tecnologica.

Il sistema di conservazione assicura, dalla presa in carico fino all'eventuale scarto, la conservazione dei seguenti oggetti digitali in esso conservati, tramite l'adozione di regole, procedure e tecnologie, garantendone le caratteristiche di autenticità, integrità, affidabilità, leggibilità, reperibilità:

- a) i documenti informatici e i documenti amministrativi informatici con i metadati ad essi associati;
- b) le aggregazioni documentali informatiche (fascicoli e serie) con i metadati ad esse associati contenenti i riferimenti che univocamente identificano i singoli oggetti documentali che costituiscono le aggregazioni medesime, nel rispetto di quanto indicato per le Pubbliche Amministrazioni nell'articolo 67, comma 2, del DPR 445/2000⁴² e art. 44, comma 1-bis, CAD.

Il sistema di conservazione garantisce l'accesso all'oggetto conservato per il periodo previsto dal piano di conservazione del titolare dell'oggetto della conservazione e dalla normativa vigente, o per un tempo superiore eventualmente concordato tra le parti, indipendentemente dall'evoluzione del contesto tecnologico.

Il sistema di conservazione è almeno logicamente distinto dal sistema di gestione informatica dei documenti.

Gli elenchi degli standard, delle specifiche tecniche e dei formati utilizzabili quali riferimento per il

⁴¹ L'art. 44, comma 1-bis, del CAD prevede che: "Il sistema di gestione dei documenti informatici delle pubbliche amministrazioni è gestito da un responsabile che opera d'intesa con il dirigente dell'ufficio di cui all'articolo 17 del presente Codice, il responsabile del trattamento dei dati personali di cui all'articolo 29 del decreto legislativo 30 giugno 2003, n. 196, ove nominato, e con il responsabile del sistema della conservazione dei documenti informatici delle pubbliche amministrazioni, nella definizione e gestione delle attività di rispettiva competenza. Almeno una volta all'anno il responsabile della gestione dei documenti informatici provvede a trasmettere al sistema di conservazione i fascicoli e le serie documentarie anche relative a procedimenti non conclusi".

⁴² L'art. 67, comma 2, del TUDA prevede che: "Il trasferimento deve essere attuato rispettando l'organizzazione che i fascicoli e le serie avevano nell'archivio corrente".

Linee Guida sulla formazione, gestione e conservazione dei documenti informatici

sistema di conservazione sono riportati negli allegati 2 “Formati di file e riversamento” e 4 “Standard e specifiche tecniche”.

4.2. Pacchetti informativi

Gli oggetti della conservazione sono trattati dal sistema di conservazione in pacchetti informativi che si distinguono in:

- a) pacchetti di versamento;
- b) pacchetti di archiviazione;
- c) pacchetti di distribuzione.

L'interoperabilità tra i sistemi di conservazione dei soggetti che svolgono attività di conservazione è garantita dall'applicazione delle specifiche tecniche del pacchetto di archiviazione definite dalla norma UNI 11386 - Standard SInCRO - Supporto all'Interoperabilità nella Conservazione e nel Recupero degli Oggetti digitali.

Il Titolare dell'oggetto della conservazione utilizza, già al momento della formazione, le modalità e i formati individuati nel manuale di gestione e nel manuale di conservazione in conformità con le presenti Linee Guida.

4.3. Modelli organizzativi della conservazione

Le Pubbliche Amministrazioni realizzano il processo di conservazione ai sensi dall'art. 34, comma 1-bis, del CAD⁴³, fatte salve le competenze del Ministero per i beni e le attività culturali e del turismo ai sensi del decreto legislativo 22 gennaio 2004, n. 42.

Il processo di conservazione può essere pertanto svolto all'interno o all'esterno della struttura organizzativa dell'ente.

I requisiti del processo di conservazione, le responsabilità e i compiti del responsabile della conservazione e del responsabile del servizio di conservazione, e le loro modalità di interazione sono formalizzate nel manuale di conservazione del Titolare dell'oggetto della conservazione e nelle specifiche del contratto di servizio o dell'accordo. Tali modalità trovano riscontro anche nel manuale di conservazione del conservatore.

⁴³ L'art. 34, comma 1-bis, del CAD prevede che: “Le pubbliche amministrazioni possono procedere alla conservazione dei documenti informatici:

- a) all'interno della propria struttura organizzativa;
- b) affidandola, in modo totale o parziale, nel rispetto della disciplina vigente, ad altri soggetti, pubblici o privati che possiedono i requisiti di qualità, di sicurezza e organizzazione individuati, nel rispetto della disciplina europea, nelle Linee guida di cui all'art 71 relative alla formazione, gestione e conservazione dei documenti informatici nonché in un regolamento sui criteri per la fornitura dei servizi di conservazione dei documenti informatici emanato da AgID, avuto riguardo all'esigenza di assicurare la conformità dei documenti conservati agli originali nonché la qualità e la sicurezza del sistema di conservazione”.

Linee Guida sulla formazione, gestione e conservazione dei documenti informatici

Al fine di garantire l'autenticità, l'integrità, l'affidabilità, la leggibilità e la reperibilità dei documenti, i fornitori di servizi di conservazione devono possedere requisiti di elevato livello in termini di qualità e sicurezza in aderenza allo standard ISO/IEC 27001 (*Information security management systems - Requirements*) del sistema di gestione della sicurezza delle informazioni nel dominio logico, fisico e organizzativo nel quale viene realizzato il processo di conservazione e ISO 14721 OAIS (*Open Archival Information System - Sistema informativo aperto per l'archiviazione*), e alle raccomandazioni ETSI TS 101 533-1 v. 1.2.1, *Requisiti per realizzare e gestire sistemi sicuri e affidabili per la conservazione elettronica delle informazioni*.

4.4. Ruoli e responsabilità

I ruoli individuati nel processo di conservazione sono:

- a) titolare dell'oggetto della conservazione;
- b) produttore dei PdV;
- c) utente abilitato;
- d) responsabile della conservazione
- e) conservatore.

Nelle Pubbliche Amministrazioni, il ruolo di produttore del PdV è svolto da persona interna alla struttura organizzativa.

L'utente abilitato può richiedere al sistema di conservazione l'accesso ai documenti per acquisire le informazioni di interesse nei limiti previsti dalla legge e nelle modalità previste dal manuale di conservazione.

Nelle Pubbliche Amministrazioni il responsabile della gestione documentale o il coordinatore della gestione documentale, ove nominato, svolge il ruolo di produttore di PdV e assicura la trasmissione del pacchetto di versamento al sistema di conservazione, secondo le modalità operative definite nel manuale di conservazione.

Nel caso di affidamento a terzi, il produttore di PdV provvede a generare e trasmettere al sistema di conservazione i pacchetti di versamento nelle modalità e con i formati concordati con il conservatore e descritti nel manuale di conservazione del sistema di conservazione. Provvede inoltre a verificare il buon esito della operazione di trasferimento al sistema di conservazione tramite la presa visione del rapporto di versamento prodotto dal sistema di conservazione stesso.

4.5. Responsabile della conservazione

Il responsabile della conservazione opera secondo quanto previsto dall'art. 44, comma 1-quater, del CAD⁴⁴.

⁴⁴ L'art. 44, comma 1-quater, del CAD prevede che: "Il responsabile della conservazione, che opera d'intesa con il responsabile del trattamento dei dati personali, con il responsabile della sicurezza e con il responsabile dei sistemi informativi, può affidare, ai sensi dell'articolo 34, comma 1-bis, lettera b), la conservazione dei documenti informatici ad

Linee Guida sulla formazione, gestione e conservazione dei documenti informatici

Nella Pubblica Amministrazione, il responsabile della conservazione:

- a) è un ruolo previsto dall'organigramma del Titolare dell'oggetto di conservazione;
- b) è un dirigente o un funzionario interno formalmente designato e in possesso di idonee competenze giuridiche, informatiche ed archivistiche;
- c) può essere svolto dal responsabile della gestione documentale o dal coordinatore della gestione documentale, ove nominato.

Per i soggetti diversi dalla Pubblica Amministrazione, il ruolo del responsabile della conservazione può essere svolto da un soggetto esterno all'organizzazione, in possesso di idonee competenze giuridiche, informatiche ed archivistiche, purché terzo rispetto al Conservatore al fine di garantire la funzione del Titolare dell'oggetto di conservazione rispetto al sistema di conservazione.

Il responsabile della conservazione definisce e attua le politiche complessive del sistema di conservazione e ne governa la gestione con piena responsabilità ed autonomia.

Il responsabile della conservazione, sotto la propria responsabilità, può delegare lo svolgimento delle proprie attività o parte di esse a uno o più soggetti, che all'interno della struttura organizzativa, abbiano specifiche competenze ed esperienze. Tale delega, riportata nel manuale di conservazione, deve individuare le specifiche funzioni e competenze delegate.

In particolare, il responsabile della conservazione:

- a) definisce le politiche di conservazione e i requisiti funzionali del sistema di conservazione, in conformità alla normativa vigente e tenuto conto degli standard internazionali, in ragione delle specificità degli oggetti digitali da conservare (documenti informatici, aggregazioni informatiche, archivio informatico), della natura delle attività che il Titolare dell'oggetto di conservazione svolge e delle caratteristiche del sistema di gestione informatica dei documenti adottato;
- b) gestisce il processo di conservazione e ne garantisce nel tempo la conformità alla normativa vigente;
- c) genera e sottoscrive il rapporto di versamento, secondo le modalità previste dal manuale di conservazione;
- d) genera e sottoscrive il pacchetto di distribuzione con firma digitale o firma elettronica qualificata, nei casi previsti dal manuale di conservazione;
- e) effettua il monitoraggio della corretta funzionalità del sistema di conservazione;
- f) effettua la verifica periodica, con cadenza non superiore ai cinque anni, dell'integrità e della leggibilità dei documenti informatici e delle aggregazioni documentarie degli archivi;
- g) al fine di garantire la conservazione e l'accesso ai documenti informatici, adotta misure per rilevare tempestivamente l'eventuale degrado dei sistemi di memorizzazione e delle registrazioni e, ove necessario, per ripristinare la corretta funzionalità; adotta analoghe misure con riguardo all'obsolescenza dei formati;
- h) provvede alla duplicazione o copia dei documenti informatici in relazione all'evolversi del contesto tecnologico, secondo quanto previsto dal manuale di conservazione;
- i) predispose le misure necessarie per la sicurezza fisica e logica del sistema di conservazione come previsto dal par. 4.11;
- j) assicura la presenza di un pubblico ufficiale, nei casi in cui sia richiesto il suo intervento, garantendo allo stesso l'assistenza e le risorse necessarie per l'espletamento delle attività al medesimo attribuite;
- k) assicura agli organismi competenti previsti dalle norme vigenti l'assistenza e le risorse necessarie per l'espletamento delle attività di verifica e di vigilanza;
- l) provvede per le amministrazioni statali centrali e periferiche a versare i documenti

altri soggetti, pubblici o privati, che offrono idonee garanzie organizzative, e tecnologiche e di protezione dei dati personali. Il responsabile della conservazione della pubblica amministrazione, che opera d'intesa, oltre che con i responsabili di cui al comma 1-bis, anche con il responsabile della gestione documentale, effettua la conservazione dei documenti informatici secondo quanto previsto all'articolo 34, comma 1-bis”.

Linee Guida sulla formazione, gestione e conservazione dei documenti informatici

informatici, le aggregazioni informatiche e gli archivi informatici, nonché gli strumenti che ne garantiscono la consultazione, rispettivamente all'Archivio centrale dello Stato e agli archivi di Stato territorialmente competenti, secondo le tempistiche fissate dall'art. 41, comma 1, del Codice dei beni culturali⁴⁵;

- m) predisporre il manuale di conservazione di cui al par. 4.7 e ne cura l'aggiornamento periodico in presenza di cambiamenti normativi, organizzativi, procedurali o tecnologici rilevanti.

Nel caso in cui il servizio di conservazione venga affidato ad un conservatore, le attività suddette o alcune di esse, ad esclusione della lettera m), potranno essere affidate al responsabile del servizio di conservazione, rimanendo in ogni caso inteso che la responsabilità giuridica generale sui processi di conservazione, non essendo delegabile, rimane in capo al responsabile della conservazione, chiamato altresì a svolgere le necessarie attività di verifica e controllo in ossequio alle norme vigenti sui servizi affidati in outsourcing dalle PA.

Si precisa che il nominativo ed i riferimenti del responsabile della conservazione devono essere indicati nelle specifiche del contratto o della convenzione di servizio con il Conservatore nel quale sono anche riportate le attività affidate al responsabile del servizio di conservazione.

4.6. Manuale di conservazione

Il manuale di conservazione è un documento informatico che deve illustrare dettagliatamente l'organizzazione, i soggetti coinvolti e i ruoli svolti dagli stessi, il modello di funzionamento, la descrizione del processo, la descrizione delle architetture e delle infrastrutture utilizzate, le misure di sicurezza adottate e ogni altra informazione utile alla gestione e alla verifica del funzionamento, nel tempo, del sistema di conservazione.

Il manuale di conservazione, inoltre, deve riportare:

- a) i dati dei soggetti che nel tempo hanno assunto la responsabilità del sistema di conservazione, descrivendo in modo puntuale, in caso di delega, i soggetti, le funzioni e gli ambiti oggetto della delega stessa;
- b) la struttura organizzativa comprensiva delle funzioni, delle responsabilità e degli obblighi dei diversi soggetti che intervengono nel processo di conservazione;
- c) la descrizione delle tipologie degli oggetti digitali sottoposti a conservazione, comprensiva dell'indicazione dei formati gestiti, dei metadati da associare alle diverse tipologie di oggetti e delle eventuali eccezioni;
- d) la descrizione delle modalità di presa in carico di uno o più pacchetti di versamento, comprensiva della predisposizione del rapporto di versamento;
- e) la descrizione del processo di conservazione e del trattamento dei pacchetti di archiviazione;
- f) la modalità di svolgimento del processo di esibizione e di esportazione dal sistema di conservazione con la produzione del pacchetto di distribuzione;
- g) la descrizione del sistema di conservazione, comprensivo di tutte le componenti tecnologiche, fisiche e logiche, opportunamente documentate e delle procedure di gestione

⁴⁵ L'art. 41, comma 1, del Codice dei beni culturali prevede che: "Gli organi giudiziari e amministrativi dello Stato versano all'archivio centrale dello Stato e agli archivi di Stato i documenti relativi agli affari esauriti da oltre trent'anni, unitamente agli strumenti che ne garantiscono la consultazione. Le liste di leva e di estrazione sono versate settant'anni dopo l'anno di nascita della classe cui si riferiscono. Gli archivi notarili versano gli atti notarili ricevuti dai notai che cessarono l'esercizio professionale anteriormente all'ultimo centennio".

Linee Guida sulla formazione, gestione e conservazione dei documenti informatici

- e di evoluzione delle medesime;
- h) la descrizione delle procedure di monitoraggio della funzionalità del sistema di conservazione e delle verifiche sull'integrità degli archivi con l'evidenza delle soluzioni adottate in caso di anomalie;
- i) la descrizione delle procedure per la produzione di duplicati o copie;
- j) i tempi entro i quali le diverse tipologie di oggetti digitali devono essere trasferite in conservazione ed eventualmente scartate, qualora, nel caso delle Pubbliche Amministrazioni, non siano già indicati nel piano di conservazione allegato al manuale di gestione documentale;
- k) le modalità con cui viene richiesta la presenza di un pubblico ufficiale, indicando anche quali sono i casi per i quali è previsto il suo intervento;
- l) le normative in vigore nei luoghi dove sono conservati gli oggetti digitali.

Le Pubbliche Amministrazioni sono tenute a redigere, adottare con provvedimento formale e pubblicare sul proprio sito istituzionale il Manuale di conservazione.

La pubblicazione è realizzata in una parte chiaramente identificabile dell'area "Amministrazione trasparente" prevista dall'art. 9 del d.lgs. 33/2013.

In caso di affidamento del servizio di conservazione ad un conservatore esterno, le Pubbliche Amministrazioni possono descrivere nel proprio manuale anche le attività del processo di conservazione affidate al conservatore, in conformità con il contenuto del manuale di conservazione predisposto da quest'ultimo, o rinviare, per le parti di competenza, al manuale del conservatore esterno.

Resta fermo l'obbligo in carico alla Pubblica Amministrazione di individuare e pubblicare i tempi di versamento, le tipologie documentali trattate, i metadati, le modalità di trasmissione dei PdV e le tempistiche di selezione e scarto dei propri documenti informatici.

Resta ferma inoltre la competenza del Ministero dei beni e delle attività culturali e del Turismo in materia di tutela dei sistemi di conservazione sugli archivi pubblici e privati che rivestono interesse storico particolarmente importante, così come disciplinato dalla normativa sui beni culturali.

4.7. Processo di conservazione

Il trasferimento dell'oggetto di conservazione nel sistema di conservazione avviene generando un PdV nelle modalità e con il formato previsti dal manuale di conservazione di cui al paragrafo 4.6.

Il processo di conservazione prevede:

- a) l'acquisizione da parte del sistema di conservazione del PdV per la sua presa in carico;
- b) la verifica che il PdV e gli oggetti digitali contenuti siano coerenti con le modalità previste dal manuale di conservazione e con quanto indicato nell'allegato 2 "Formati di file e riversamento" relativo ai formati;
- c) il rifiuto del PdV, nel caso in cui le verifiche di cui alla lettera b) abbiano evidenziato delle anomalie. Il numero massimo di rifiuti è stabilito nell'ambito di un contratto o convenzione;
- d) la generazione, anche in modo automatico, del rapporto di versamento relativo ad uno o più pacchetti di versamento, univocamente identificato dal sistema di conservazione e contenente un riferimento temporale, specificato con riferimento al Tempo universale coordinato (UTC), e una o più impronte, calcolate sull'intero contenuto del pacchetto di versamento, secondo le modalità descritte nel manuale di conservazione;
- e) la sottoscrizione del rapporto di versamento con la firma digitale o firma elettronica

Linee Guida sulla formazione, gestione e conservazione dei documenti informatici

- qualificata o avanzata apposta dal responsabile della conservazione o dal responsabile del servizio di conservazione, ove prevista nel manuale di conservazione;
- f) la preparazione, la sottoscrizione con firma digitale o firma elettronica - qualificata o avanzata - del responsabile della conservazione o del responsabile del servizio di conservazione o con il sigillo elettronico - qualificato o avanzato – apposto dal conservatore esterno, nonché la gestione del pacchetto di archiviazione sulla base delle specifiche della struttura dati indicate dallo standard UNI 11386 e secondo le modalità riportate nel manuale di conservazione;
 - g) ai fini dell'esibizione richiesta dall'utente la preparazione e la sottoscrizione con firma digitale o firma elettronica qualificata o avanzata del responsabile della conservazione o del responsabile del servizio di conservazione, oppure l'apposizione del sigillo elettronico qualificato o avanzato, secondo le modalità indicate nel manuale di conservazione, di pacchetti di distribuzione che possono contenere parte, uno o più pacchetti di archiviazione;
 - h) ai soli fini della interoperabilità tra sistemi di conservazione, la produzione di pacchetti di distribuzione coincidenti con i pacchetti di archiviazione o comunque contenenti pacchetti di archiviazione generati sulla base delle specifiche della struttura dati indicate dallo standard UNI 11386 e secondo le modalità riportate nel manuale di conservazione;
 - i) la produzione di duplicati informatici o di copie informatiche effettuati su richiesta degli utenti in conformità a quanto previsto dalle presenti linee guida;
 - j) la produzione di copie informatiche tramite attività di riversamento al fine di adeguare il formato alle esigenze conservative di leggibilità nel tempo in base alle indicazioni previste dall'allegato 2 “Formati di file e riversamento”;
 - k) l'eventuale scarto del pacchetto di archiviazione dal sistema di conservazione alla scadenza dei termini di conservazione previsti dalla norma o secondo quanto indicato dal piano di conservazione del Titolare dell'oggetto di conservazione e le procedure descritte nel successivo paragrafo 4.12;
 - l) nel caso degli archivi pubblici o privati, che rivestono interesse storico particolarmente importante, l'eventuale scarto del pacchetto di archiviazione avviene previa autorizzazione del MIC rilasciata al Titolare dell'oggetto della conservazione secondo quanto previsto dalla normativa vigente in materia e al successivo paragrafo 4.12.

Nel caso di affidamento a terzi del servizio di conservazione le modalità sono indicate nei manuali del Titolare dell'oggetto di conservazione e del conservatore e concordate tra le parti.

4.8. Infrastrutture

Fatto salvo quanto previsto dal Codice dei beni culturali, nel rispetto del principio di libera circolazione dei dati all'interno dell'Unione europea⁴⁶, si sottolinea l'obbligo, in capo al fornitore del servizio di conservazione, di conservare e rendere disponibili le descrizioni del sistema di conservazione all'interno del territorio nazionale. I conservatori devono altresì garantire alle amministrazioni l'accesso elettronico effettivo e tempestivo ai dati conservati, indipendentemente dallo Stato membro nel cui territorio i dati sono conservati.

Le componenti tecnologiche hardware e software utilizzate dai sistemi di conservazione delle Pubbliche Amministrazioni e dei conservatori sono segregate logicamente. Qualora i servizi di conservazione siano erogati in modalità cloud, il servizio deve essere qualificato come previsto dalla Circolare Agid n. 3 del 9 aprile 2018 e, conseguentemente, essere presente nel “Catalogo dei servizi

⁴⁶ Reg. (UE) 2018/1807 all'articolo 4, paragrafo 1 recita:” Gli obblighi di localizzazione di dati sono vietati a meno che siano giustificati da motivi di sicurezza pubblica nel rispetto del principio di proporzionalità.”

Linee Guida sulla formazione, gestione e conservazione dei documenti informatici

Cloud per la PA qualificati” pubblicato sul sito di Agid.

I sistemi di conservazione devono essere realizzati nel rispetto del principio di integrità e riservatezza, nonché dei principi di protezione fin dalla progettazione e per impostazione predefinita, e dei conseguenti adempimenti previsti dagli artt. 25⁴⁷ e 32 del citato Regolamento UE 679/2016.

4.9. Modalità di esibizione

Fermi restando gli obblighi previsti in materia di esibizione dei documenti dalla normativa vigente, il sistema di conservazione permette ai soggetti autorizzati l'accesso diretto, anche da remoto, agli oggetti digitali conservati, attraverso la produzione di pacchetti di distribuzione secondo le modalità descritte nel manuale di conservazione, prevedendo opportune misure tecniche e organizzative per garantire un livello di sicurezza adeguato al rischio e modalità di accesso diverse, in funzione delle tipologie di dati personali trattati, nonché delle operazioni di trattamento consentite.

Nel caso di affidamento esterno del servizio di conservazione tali modalità sono concordate tra le parti e indicate nei rispettivi manuali.

4.10. Misure di sicurezza

Nell'attuazione delle presenti Linee Guida, le Pubbliche Amministrazioni sono tenute ad ottemperare alle misure minime di sicurezza ICT emanate dall'AgID con circolare del 18 aprile 2017, n. 2/2017. In tale ottica, il responsabile della conservazione, di concerto con il responsabile per la transizione digitale, con il responsabile della gestione documentale e acquisito il parere del responsabile della protezione dei dati personali, predispone il piano della sicurezza del sistema di gestione informatica dei documenti, prevedendo opportune misure tecniche e organizzative per garantire un livello di sicurezza adeguato al rischio in materia di protezione dei dati personali, ai sensi dell'art. 32 del Regolamento UE 679/2016⁴⁸, anche in funzione delle tipologie di dati trattati, quali quelli riferibili alle categorie particolari di cui agli artt. 9-10 del Regolamento stesso.

⁴⁷ L'art. 25 del Regolamento “Protezione dei dati fin dalla progettazione e protezione per impostazione predefinita”

⁴⁸ L'art. 32 del Regolamento (UE) 2016/679 prevede che: “1. Tenendo conto dello stato dell'arte e dei costi di attuazione, nonché della natura, dell'oggetto, del contesto e delle finalità del trattamento, come anche del rischio di varia probabilità e gravità per i diritti e le libertà delle persone fisiche, il titolare del trattamento e il responsabile del trattamento mettono in atto misure tecniche e organizzative adeguate per garantire un livello di sicurezza adeguato al rischio, che comprendono, tra le altre, se del caso:

- a) la pseudonimizzazione e la cifratura dei dati personali;
- b) la capacità di assicurare su base permanente la riservatezza, l'integrità, la disponibilità e la resilienza dei sistemi e dei servizi di trattamento;
- c) la capacità di ripristinare tempestivamente la disponibilità e l'accesso dei dati personali in caso di incidente fisico o tecnico;
- d) una procedura per testare, verificare e valutare regolarmente l'efficacia delle misure tecniche e organizzative al fine di garantire la sicurezza del trattamento.

2. Nel valutare l'adeguato livello di sicurezza, si tiene conto in special modo dei rischi presentati dal trattamento che derivano in particolare dalla distruzione, dalla perdita, dalla modifica, dalla divulgazione non autorizzata o dall'accesso, in modo accidentale o illegale, a dati personali trasmessi, conservati o comunque trattati. 3. L'adesione a un codice di condotta approvato di cui all'articolo 40 o a un meccanismo di certificazione approvato di cui all'articolo 42 può essere

Linee Guida sulla formazione, gestione e conservazione dei documenti informatici

L'adozione delle predette misure è in capo al titolare o, in caso di trattamento effettuato per suo conto, al responsabile del trattamento, individuato sulla base dell'art.28 del Regolamento.

Il piano conterrà altresì la descrizione della procedura da adottarsi in caso di violazione dei dati personali ai sensi degli artt. 33-34 del Regolamento UE 679/2016⁴⁹, e sarà redatto nell'ambito del piano generale della sicurezza, in coerenza con quanto previsto dal Piano Triennale per l'Informatica nella Pubblica Amministrazione vigente.

Le misure di sicurezza sono descritte nel manuale di conservazione di cui al par. 4.7.

Nel caso di affidamento esterno del servizio di conservazione le misure di sicurezza sono concordate tra le parti e indicate nei rispettivi manuali. In conformità all'art. 28 del Regolamento UE 679/2016, i soggetti esterni a cui è delegata la tenuta del sistema di conservazione sono individuati come Responsabili del trattamento dei dati e devono presentare garanzie sufficienti per mettere in atto misure tecniche e organizzative adeguate in modo tale che il trattamento soddisfi i requisiti del Regolamento e garantisca la tutela dei diritti dell'interessato.

I soggetti privati appartenenti ad organizzazioni che applicano particolari regole di settore per la sicurezza dei propri sistemi informatici adeguano il sistema di conservazione a tali regole. Le citate misure di sicurezza ICT emanate dall'AGID possono costituire, a tal fine, un modello di riferimento, fermo restando gli obblighi previsti dal citato Regolamento UE 679/2016.

I servizi devono sempre organizzati nel rispetto dei principi e dei requisiti previsti in materia di sicurezza dei dati e dei sistemi dagli artt.32 e 34 del Regolamento, avuto riguardo anche alla notifica delle violazioni dei dati personali di cui all'art.33 del Regolamento stesso.

4.11. Selezione e scarto dei documenti informatici

I documenti informatici e le aggregazioni documentali informatiche possono essere oggetto di selezione e scarto nel sistema di conservazione nel rispetto della normativa sui beni culturali.

Nel sistema di conservazione, la selezione e lo scarto dei pacchetti di archiviazione sono definiti dal Titolare dell'oggetto di conservazione e, nel caso delle Pubbliche Amministrazioni, secondo quanto indicato dal piano di conservazione. Nel caso di affidamento esterno del servizio di conservazione le modalità operative sono concordate dal Titolare dell'oggetto di conservazione e dal Conservatore.

Il responsabile della conservazione genera l'elenco dei pacchetti di archiviazione contenenti i documenti destinati allo scarto e, dopo aver verificato il rispetto dei termini temporali stabiliti dal piano di conservazione, lo comunica al responsabile della gestione documentale o del coordinatore della gestione documentale, ove nominato. In caso di affidamento esterno del servizio di conservazione l'elenco dei pacchetti di archiviazione contenenti i documenti destinati allo scarto è generato dal responsabile del servizio di conservazione e trasmesso al responsabile della conservazione che a sua volta, verificato il rispetto dei termini temporali stabiliti dal piano di

utilizzata come elemento per dimostrare la conformità ai requisiti di cui al paragrafo 1 del presente articolo. 4. Il titolare del trattamento e il responsabile del trattamento fanno sì che chiunque agisca sotto la loro autorità e abbia accesso a dati personali non tratti tali dati se non è istruito in tal senso dal titolare del trattamento, salvo che lo richieda il diritto dell'Unione o degli Stati membri”.

⁴⁹ Gli artt. 33 e 34 del Regolamento (UE) 2016/679 prevedono, rispettivamente, la procedura di notifica di una violazione dei dati personali all'autorità di controllo e quella di comunicazione di una violazione dei dati personali all'interessato.

Linee Guida sulla formazione, gestione e conservazione dei documenti informatici

conservazione, lo comunica al responsabile della gestione documentale o al coordinatore della gestione documentale.

Nel caso degli archivi pubblici e degli archivi privati con il solo riferimento a quelli dichiarati di interesse storico particolarmente importante l'autorizzazione è rilasciata ai sensi della normativa vigente in materia di beni culturali.

Il Titolare dell'oggetto di conservazione, una volta ricevuta l'autorizzazione, che può essere concessa anche solo su una parte dell'elenco proposto, procede alla distruzione dei pacchetti di archiviazione.

Nel caso di affidamento esterno del servizio di conservazione, il Titolare dell'oggetto di conservazione, una volta ricevuta l'autorizzazione, che può essere concessa anche solo su una parte dell'elenco proposto, provvede a trasmetterlo al conservatore affinché provveda alla distruzione dei pacchetti di archiviazione.

L'operazione di scarto viene tracciata sul sistema mediante la produzione delle informazioni essenziali sullo scarto, inclusi gli estremi della richiesta di nulla osta allo scarto e il conseguente provvedimento autorizzatorio.

Al termine delle operazioni di distruzione dal sistema di conservazione dei pacchetti di archiviazione scartati, il Titolare dell'oggetto di conservazione notifica l'esito della procedura di scarto agli organi preposti alla tutela come già indicato in precedenza. Analoga comunicazione è inviata al Ministero dell'interno in caso di eliminazione di pacchetti di archiviazione contenenti documenti e/o dati di carattere riservato.

Tale operazione avrà completa efficacia solo al momento del completo aggiornamento delle copie di sicurezza del sistema.

I documenti e le aggregazioni documentali informatiche sottoposti a scarto nel sistema di conservazione devono essere distrutti anche in tutti i sistemi gestiti dal Titolare dell'oggetto di conservazione.

Elenco dei formati ammessi alla ricezione

Salvo i casi in cui, in relazione a specifici flussi documentali, vi siano particolari previsioni normative, provvedimenti del Responsabile della gestione documentale o istruzioni operative per la fruizione di servizi telematici che dispongano diversamente, l'Istituto assicura l'accettazione dei documenti elettronici inviati ai suoi uffici tramite posta elettronica, posta elettronica certificata e altri canali telematici oppure consegnati direttamente su supporti informatici quando sono prodotti in uno dei seguenti formati:

- .pdf (compreso il formato PDF/A);
- .gif, .jpg, .tif;
- OOOXML - Office Open XML (principali estensioni: .docx, .xlsx, .pptx);
- OpenDocument – OpenOffice XML (principali estensioni: odt, ods, odp);
- .txt (codifica Unicode UTF 8);
- .zip (a condizione che i file contenuti all'interno del file compresso siano prodotti in uno dei formati previsti nel presente elenco);
- .p7m (documenti firmati digitalmente con sottoscrizione di tipo CADES e a condizione che i file originali oggetto di sottoscrizione digitale siano prodotti in uno dei formati previsti nel presente elenco).
- .eml, .msg – Messaggi di posta elettronica

In ogni caso i documenti elettronici inviati o consegnati all'Istituto dovranno essere privi di elementi attivi, tra cui macro e campi variabili.

L'Istituto si riserva comunque la facoltà di non accettare documenti informatici prodotti in formati che consentano la modifica dei contenuti.

DOCUMENTI PER I QUALI SI STABILISCONO PARTICOLARI MODALITA' DI TRATTAMENTO

I documenti contenenti dati sanitari o giudiziari o comunque dati sensibili non sono scansionati.
Se in formato elettronico, devono essere previsti opportuni sistemi di crittazione per garantirne la riserva- tezza.

Axios – Segreteria Digitale

Tipologie di fascicoli elettronici

Codice	Descrizione breve	Descrizione estesa
A	Fascicolo di affare	Conserva i documenti relativi ad una competenza non procedimentalizzata, per la quale, dunque, non è previsto l'adozione di un provvedimento finale
B	Fascicolo di attività	Conserva i documenti relativi ad una competenza proceduralizzata, per la quale esistono documenti vincolati o attività di aggiornamento di banche-dati e per la quale non è previsto l'adozione di un provvedimento finale. E' costituito dai documenti prodotti da un ente per lo svolgimento di attività semplici che non richiedono o per cui si sconsigli l'istruzione di un fascicolo per affare, esaurendosi in risposte obbligate o in meri adempimenti di legge (ad es. inserimenti in liste di iscrizione o in liste di prenotazione). I documenti contenuti nel fascicolo per attività hanno tutti medesima classificazione ma destinatari o mittenti e talora anche oggetti diversi. Il fascicolo per attività ha di norma durata annuale (o per anno accademico) ma può articolarsi in sottofascicoli con cadenze temporali ridotte (settimanali, mensili etc.)
C	Fascicolo di procedimento amministrativo	Conserva i documenti relativi ad una pluralità di atti tra loro autonomi, scanditi nel tempo e destinati allo stesso fine, cioè alla emanazione di un provvedimento finale. Il fascicolo di procedimento amministrativo non è un contenitore-raccoglitore di documenti, appunti, fotocopie, collazionati in maniera empirica
D	Fascicolo di persona fisica - Alunno	Il fascicolo nominativo per Alunno conserva tutta la documentazione, anche se appartenente a classifiche diverse, inerente uno specifico alunno. A differenza quindi del fascicolo relativo ad affari, contiene di norma documenti con classifiche diverse ma inerenti la stessa persona fisica. Sarà creato automaticamente un fascicolo legato a questo tipo di anagrafica qualora non esistesse

E	Fascicolo di persona fisica - Personale	<p>Personale Il fascicolo nominativo per il Personale conserva tutta la documentazione, anche se appartenente a classifiche diverse, inerente uno specifico dipendente. A differenza quindi del fascicolo relativo ad affari, contiene di norma documenti con classifiche diverse ma inerenti la stessa persona fisica. Sarà creato automaticamente un fascicolo legato a questo tipo di anagrafica qualora non esistesse</p>
F	Fascicolo di persona fisica / persona giuridica - Fornitori / Creditori	<p>Il fascicolo nominativo conserva tutta la documentazione, anche se appartenente a classifiche diverse, inerente una medesima persona fisica / persona giuridica assimilabile ad un Fornitore / Creditore. A differenza quindi del fascicolo relativo ad affari, contiene di norma documenti con classifiche diverse ma inerenti la stessa persona fisica / persona giuridica assimilabile ad un Fornitore / Creditore. Sarà creato automaticamente un fascicolo legato a questo tipo di anagrafica qualora non esistesse</p>
G	Fascicolo di persona fisica / persona giuridica	<p>Il fascicolo nominativo conserva tutta la documentazione, anche se appartenente a classifiche diverse, inerente una medesima persona fisica / persona giuridica. A differenza quindi del fascicolo relativo ad affari, contiene di norma documenti con classifiche diverse ma inerenti la stessa persona fisica / persona giuridica</p>

Allegato08
Accertamento visita fiscale
Approvazione Consuntivo
Approvazione Programma Annuale
Archivio Posta Elettronica
Bando di gara
Bando di gara
Bilancio web - Distinte di trasmissione
Bilancio web - Ricevuta distinte di trasmissione
Buono d'ordine
Calendario scolastico
Cessazione servizio Dipendente
Circolari
Circolari ATA
Circolari docenti
Circolari famiglie
Comunicazione assenza alunno
Concessione assemblea sindacale
Contrattazione integrativa-pubblicazione
Contratto fornitura beni e servizi
Contratto fornitura beni e servizi
Convocazione Collegio Docenti
Convocazione Consiglio classe/interclasse
Convocazione Consiglio di Istituto
Convocazione genitori
Convocazione Giunta esecutiva
Convocazione per nomina
CUD - CU Certificazione Unica
Decreto aspettativa Dipendente
Decreto assenza L104 Dipendente
Decreto astensione facoltativa Dipendente
Decreto congedo maternità Dipendente

Decreto congedo straordinario Dipendente
Decreto ferie Dipendente
Decreto permesso retribuito Dipendente
Decreto permesso sindacale Dipendente
Decreto Variazione
Denunce furti
Denunce infortuni alunni - personale
Denuncia INPS - UNIEMENS
Denuncia IRAP
Determina Dirigente Scolastico
Diploma-attestato richiesta
Diploma-attestato rilascio
Documenti con Timbro Digitale
Documenti generici
Documenti generici alunni
Documenti generici personale
Domande riscatto
DURC / Tracciabilità / Equitalia
Edilizia Scolastica
Emergenza e Evacuazione
Emissione ricostruzione carriera
Eventi - iniziative - celebrazioni
Fattura
Fonogramma assenza
Formazione/Aggiornamento
GDPR Web - Consenso trattamento dati per Firma grafometrica
GDPR Web - Informativa
GDPR Web - Nomina o incarico
Graduatorie
Inventario: nomine consegnatari
Inventario: passaggio di consegne
Inventario: ricognizione

Inventario: scarico beni
Iscrizione/Revoca sindacale Dipendente
MAD
Mandato di pagamento
Messe a disposizione MAD
Modello 770
Modulistica
Monitoraggio INVALSI
Nomine/Incarichi/Autorizzazioni a Personale
Normative
Nulla Osta richiesta
Nulla Osta rilascio
Organico: invio dati
PA04 / TFR / Riscatti
Piano attività DOCENTI / ATA
POF - PTOF
Posta elettronica inviata protocollata
Pratiche ricostruzione carriera
Preventivo Fornitore
RAV Rapporto autovalutazione
Registro - Verbali scrutini
Registro Elettronico - Elaborati III Media
Registro Elettronico - Registri dei docenti
Registro Elettronico - Registri di classe
Registro Elettronico - Tabelloni
Registro Elettronico - Verbali
Relazione Consuntivo
Relazione Programma Annuale
Richiesta accesso agli atti
Richiesta aspettativa Dipendente
Richiesta assemblea sindacale
Richiesta assenza L104 Dipendente
Richiesta assenza personale ATA

Richiesta assenza personale docente
Richiesta astensione facoltativa Dipendente
Richiesta congedo maternità Dipendente
Richiesta congedo straordinario Dipendente
Richiesta di pubblicazione all'albo
Richiesta ferie Dipendente
Richiesta intervento Comune/Provincia
Richiesta permesso retribuito Dipendente
Richiesta permesso sindacale Dipendente
Richiesta preventivo
Richiesta visita fiscale
Richiesta/trasmissione fascicolo Personale
Richieste di sportello digitale
Richieste SERCOP
Risposta mezzo mail da procedimento
Servizi Web - Domanda di messa a disposizione ATA
Servizi Web - Domanda di messa a disposizione Docente
Servizi Web - Richiesta di accesso civico generalizzato
Servizi Web - Richiesta di accesso civico semplice
Statistiche assenteismo Dipendenti
Tempestività pagamenti
Uscite didattiche
Verbale Consiglio classe/interclasse
Verbale Consiglio di Istituto
Verbale Giunta esecutiva
Verballi Collegio Docenti

Piano di conservazione e scarto per gli archivi delle Istituzioni scolastiche (massimario)

Premessa

Il presente massimario, è frutto del lavoro di revisione su un primo elaborato redatto dalla Provincia autonoma di Trento, condotto da un Gruppo di lavoro misto fra la Soprintendenza archivistica e l'Ufficio scolastico regionale del Piemonte e, successivamente, ulteriormente rivisto da un gruppo di lavoro istituito presso la Direzione generale per gli archivi.

Esso fornisce indicazioni riguardo ai documenti da conservare illimitatamente o che possono essere proposti per lo scarto dopo un periodo di tempo stabilito.

Per favorire l'utilizzo da parte dei responsabili degli archivi scolastici, le tipologie documentarie non si trovano suddivise per periodi di conservazione, ma vengono presentate in base alle *due aree organizzative* tipiche degli istituti scolastici, quella *amministrativa* e quella *didattica*, a loro volta suddivise in *aree funzionali*. Si vuole in tal modo agevolare chi deve predisporre gli elenchi di scarto dei documenti che si presentano normalmente raggruppati secondo le funzioni o le attività che li hanno prodotti. Alle medesime necessità operative intende rispondere l'*indice alfabetico* che segue la tabella organizzata per funzioni. Naturalmente la singola tipologia documentaria è reperibile nell'indice sia in base alla prima parola della denominazione con cui compare nella tabella sia tramite le altre parole significative che compaiono nella medesima denominazione.

Per i documenti derivanti da attività avviate di recente, come ad esempio il sistema di valutazione delle scuole (INVALSI), si è preferito adottare criteri di conservazione relativamente più severi, in attesa di verificarne l'effettivo valore documentale.

Le indicazioni per la selezione e la conservazione si applicano anche a tutti i documenti prodotti per i *Corsi post-diploma (iFTS)* come pure a quelli relativi all'istituzione ed al funzionamento dei *Centri territoriali permanenti (CTP, ex 150 ore)*

Il massimario può costituire un valido strumento anche per gli *Istituti paritari*, i quali hanno gli stessi obblighi di conservazione degli Istituti pubblici per quanto concerne i documenti relativi al personale, agli alunni, alla didattica e alla sicurezza; invece per i documenti amministrativo-contabili e gestionali possono liberamente far riferimento al presente piano di conservazione nel rispetto della normativa civilistica e fiscale.

Nel caso in cui l'Istituto scolastico abbia adottato procedure informatiche per lo svolgimento di determinate funzioni occorrerà individuare la modalità più affidabile per la conservazione dei documenti di cui sia obbligatoria la conservazione illimitata. Ad esempio il registro di protocollo informatico potrà essere conservato stampando su carta e rilegando il relativo tabulato, firmandolo per dargli certezza giuridica, oppure conservandolo su supporti digitali che dovranno essere mano mano adeguati alle norme tecniche e amministrative in continua evoluzione.

STRUTTURA DEL MASSIMARIO

- A) Area amministrativa:**
1. Norme, disposizioni organizzative, ispezioni
 2. Organi Collegiali e Direttivi
 3. Carteggio e atti
 4. Contabilità
 5. Edifici ed impianti
 6. Inventari dei beni
 7. Personale docente e non docente
 8. Alunni

- B) Area didattica:**
1. Documentazione ufficiale dell'attività didattica
 2. Attività didattiche specifiche

Abbreviazioni e sigle:

C.M.	=	Circolare Ministeriale
D.M.	=	Decreto Ministeriale
L.	=	Legge
M.P.I.	=	Ministero Pubblica Istruzione
OO.CC.	=	Organi Collegiali
R.D.	=	Regio Decreto
D.I.	=	Decreto Interministeriale
T.I.	=	Tempo indeterminato
T.D.	=	Tempo determinato

Indicazioni per la procedura di scarto

La procedura di scarto si svolge in quattro fasi:

A) Il dirigente dell'istituzione scolastica trasmette alla Soprintendenza Archivistica, con lettera protocollata, l'elenco in due copie, entrambe da lui firmate, delle tipologie archivistiche che si ritiene non abbiano più utilità amministrativa, chiedendo l'autorizzazione prevista dal D.lgs. 42/2004 art. 21.

In testa all'elenco di scarto, redatto conformemente al modello (all.2), è indicato il numero di pagine di cui si compone. L'elenco comprende:

- la descrizione delle tipologie dei documenti (es. elaborati delle prove in classe, richieste di certificati, ecc.);
- gli anni di riferimento;
- la quantità del materiale (in numero di faldoni, scatole, pacchi e in peso approssimativo);
- i motivi della proposta di eliminazione.

B) La Soprintendenza Archivistica restituisce una copia dell'elenco, vistato con approvazione totale o parziale.

C) L'Istituzione scolastica provvede a distruggere i documenti da scartare. Qualora ci si avvalga di soggetti esterni (come ditte o organizzazioni di volontariato, ex D.P.R.37/2001, art. 8, che operano nella raccolta della carta) occorre che questi diano attestazione scritta dell'effettiva distruzione (tramite triturazione, incenerimento, macerazione al fine di riciclare il materiale) della documentazione loro conferita.

D. L'Istituzione scolastica trasmette alla Soprintendenza Archivistica copia del verbale attestante le modalità dell'avvenuta distruzione.

A -Area amministrativa

A1 – Norme, disposizioni organizzative e ispezioni

<i>N.</i>	<i>Tipologia Documentaria</i>	<i>Tempi di conservazione</i>	<i>Note e riferimenti normativi</i>
A1/1	Leggi, regolamenti e tutta la documentazione relativa a <ul style="list-style-type: none"> • istituzione della scuola • intitolazione • eventuali accorpamenti e trasformazioni (ad es. in istituto comprensivo) 	ILLIMITATA	Compresi eventuali statuti e regolamenti per gli istituti paritari
A1/2	Norme e regolamenti interni (regolamento dell'istituto, carta dei servizi, regolamenti della biblioteca, dei laboratori e direttive varie ecc.)	ILLIMITATA	
A1/3	Norme e disposizioni Economato	ILLIMITATA	
A1/4	Norme e disposizioni relative al personale e CCNL	50 anni dall'entrata in vigore	
A1/5	Registro verbali riunioni per contrattazione d'istituto	ILLIMITATA	
A1/6	Contrattazione d'istituto	ILLIMITATA	
A1/7	Privacy – Documento programmatico di sicurezza dati (DPS)	ILLIMITATA	
A1/8	Documento valutazione dei rischi (L.626/94) e relativi allegati (es. piani di evacuazione, controlli periodici, nomine, ecc.)	ILLIMITATA	Le relative prove di evacuazione possono essere scartate dopo 6 anni
A1/9	Certificazioni di qualità e accreditamenti (es. ministeriali e regionali, ecc.)	ILLIMITATA	
A1/10	Circolari e ordinanze interne esplicative e direttive	ILLIMITATA di almeno 1 esemplare per circolare/ordinanza	
A1/11	Convenzioni e accordi di rete (con scuole, con enti ecc.)	ILLIMITATA	
A1/12	Verbali di consegna ed elenchi di consistenza di archivi o altri beni inventariati	ILLIMITATA	In occasione di accorpamenti di scuole statali o di estinzione di scuole già parificate o paritarie
A1/13	Norme e disposizioni relative all'archivio	ILLIMITATA	
A1/14	Titolari di classificazione d'archivio (compresi quelli non più in uso)	ILLIMITATA	

A1/15	Scarto di atti d'archivio (procedure, elenchi, autorizzazioni e verbali di distruzione...)	ILLIMITATA	
-------	--	------------	--

A2 - Organi collegiali e direttivi

<i>N.</i>	<i>Tipologia Documentaria</i>	<i>Tempi di conservazione</i>	<i>Note e riferimenti normativi</i>
A2/1	Verbali di riunioni collegiali (precedenti i Decreti Delegati del 1974)	ILLIMITATA	
A2/2	Verbali del Consiglio di Amministrazione	ILLIMITATA	Per le sole istituzioni scolastiche a gestione economica autonoma (L.15 giugno 1931, n.889; C.M..21 agosto 1945, n.28; C.M.28 maggio 1960, n.213)
A2/3	Registri dei verbali del Consiglio o Staff di Presidenza	ILLIMITATA	
A2/4	Verbali delle Commissioni Elettorali. Atti di nomina degli Organi collegiali a livello di circolo e di istituto	ILLIMITATA	
A2/5	Atti delle elezioni degli Organi collegiali: - verbale di consegna di materiale elettorale - liste candidati - elenchi elettori - certificati elettorali - scheda votazioni - prospetti per il calcolo dei voti - tabelle scrutinio	Scartabili dopo 6 anni dalle elezioni Conservando 1 campione di scheda non utilizzata per ciascuna elezione e per ciascuna categoria di elettori	In caso di contenzioso i 6 anni decorrono dalla data di esaurimento del contenzioso
A2/6	Registri dei verbali degli Organi collegiali (Consiglio di circolo o di istituto, Giunta esecutiva, Collegio docenti, Consigli di classe o di interclasse) e degli eventuali gruppi di lavoro derivati (es. dipartimenti, commissioni, ambiti disciplinari ecc)	ILLIMITATA	
A2/7	Convocazioni riunioni Organi Collegiali	Scartabili dopo 6 anni	In caso di contenzioso i 6 anni decorrono dalla data di esaurimento del contenzioso.
A2/8	Registro delle deliberazioni	ILLIMITATA	
A2/9	Determinazioni dirigenziali (raccolte in serie cronologiche)	ILLIMITATA	

A3 - Carteggio ed atti

<i>N.</i>	<i>Tipologia Documentaria</i>	<i>Tempi di conservazione</i>	<i>Note e riferimenti normativi</i>
A3/1	Registri di protocollo (generali e riservati)	ILLIMITATA	Altrimenti detti Protocolli della corrispondenza
A3/2	Repertori dei fascicoli d'archivio	ILLIMITATA	
A3/3	Rubriche alfabetiche del protocollo	ILLIMITATA	
A3/4	Registro della posta in partenza e/o documentazione attestante la spedizione o la ricezione (anche a mano o mediante affissione in bacheca)	10 anni dalla data dell'ultima registrazione (salvo contenziosi in corso)	
A3/5	Corrispondenza in arrivo e in partenza (compresa la riservata)	ILLIMITATA	Per la corrispondenza riservata v. R.D.30 aprile 1924, n.965, art.11; L.7 maggio 1948, n.1243, art.2; C.M.28 gennaio 1954, n.360.
A3/6	Richiesta di accesso ai documenti	Scartabili dopo 1 anno, conservando illimitatamente eventuali registri delle richieste (salvo contenziosi in corso)	
A3/7	Richieste di copie di atti e relativo rilascio	Scartabili dopo 1 anno, conservando illimitatamente eventuali registri delle copie rilasciate	
A3/8	Richieste di certificati e loro trasmissione	Scartabili dopo 6 anni	
A3/9	Autorizzazioni all'uso di locali scolastici e impianti sportivi	Scartabili dopo 6 anni, conservando eventuali atti riassuntivi	
A3/10	Inchieste, indagini ambientali e socio-economiche	ILLIMITATA	
A3/11	Documentazione relativa a cerimonie, inaugurazioni e relazioni esterne	ILLIMITATA	

A4 – Contabilità

<i>N.</i>	<i>Tipologia Documentaria</i>	<i>Tempi di conservazione</i>	<i>Note e riferimenti normativi</i>
A4/1	Bilanci o programmi annuali e conti consuntivi (in originale o nell'unica copia esistente)	ILLIMITATA	
A4/2	Giornale di cassa Partitario delle Entrate Partitario delle Uscite	ILLIMITATA	
A4/3	Mandati di pagamento e reversali con la relativa documentazione giustificativa (ordinativi di acquisto, buoni d'ordine, fatture, corrispondenza varia)	Scartabili dopo 10 anni, (previa verifica della conservazione dei rispettivi giornali di cassa e partitari) conservando illimitatamente progetti, collaudi, perizie degli impianti e delle manutenzioni straordinarie delle attrezzature durevoli (macchinari tecnici, arredi di particolare interesse, ecc.)	La possibilità di scartare i mandati si applica a quelli emessi dopo il 1975
A4/4	Convenzione di cassa con Istituto Cassiere	ILLIMITATA	
A4/5	Rapporti con Istituto Cassiere (corrispondenza)	Scartabili dopo 10 anni	
A4/6	Distinte di trasmissione al Tesoriere di reversali e mandati	Scartabili dopo 10 anni	
A4/7	Estratti conto bancari e postali	Scartabili dopo 10 anni	
A4/8	Registro delle operazioni di conto corrente postale	Scartabile dopo 10 anni	
A4/9	Bollettini di conto corrente postale, ricevute di versamento	Scartabili dopo 10 anni	
A4/10	Registro delle spese su aperture di credito e rendiconto trimestrale	ILLIMITATA	Mod.26 C.G. previsto per la registrazione delle spese effettuate su ordini di accreditamento. Rappresentava il documento più importante di tutta la contabilità erariale. Vi si registravano tutti i fatti riferiti ad ogni singolo capitolo
A4/11	Registri dei contratti per fornitura di materiali, espletamento di	ILLIMITATA	Era prevista la tenuta di un registro

	servizi , assunzione personale		nel quale venivano annotati tutti i contratti stipulati dall'istituto, in ordine cronologico (R.D. 18 novembre 1923, n.2440)
N.	Tipologia Documentaria	Tempi di conservazione	Note e riferimenti normativi
A4/12	Contratti per fornitura di materiali, per espletamento di servizi, assunzione personale	50 anni, conservando illimitatamente il relativo registro (vedi A4/11)	In caso di perdita del registro la documentazione va conservata illimitatamente.
A4/13	Registro cronologico dei contratti	ILLIMITATA	Art. 29 c.1 lett. g del D.I.n.44/2001
A4/14	Contratti di prestazione d'opera di varia natura	50 anni, conservando illimitatamente il relativo registro (vedi A4/13)	Art. 29 c.1 lett. g del D.I. n.44/2001
A4/15	Documentazione prodotta e acquisita nel corso di transazioni, conciliazioni e ricorsi amministrativi e giurisdizionali	ILLIMITATA	Nel caso di documentazione relativa a dipendenti conservare nel fascicolo personale dell'interessato.
A4/16	Registri dei verbali della cassa scolastica	ILLIMITATA	Tenuti in conformità alla normativa vigente fino alla sua soppressione
A4/17	- Elenchi dei buoni libro concessi e documentazione di supporto - Cedole librarie	Scartabili dopo 6 anni, conservando illimitatamente l'elenco dei percipienti ed eventuali relazioni o rendiconti speciali	
A4/18	Contributi per biblioteca scolastica (documentazione relativa)	Scartabili dopo 6 anni, conservando illimitatamente il registro cronologico di entrata (vedi A6/1)	
A4/19	Matrici di buoni d'acquisto, generi di refezione / di consumo	Scartabili dopo 6 anni	
A4/20	Abbonamenti e/o acquisti a giornali, riviste e pubblicazioni: corrispondenza relativa	Scartabile dopo 6 anni, conservando illimitatamente gli elenchi dei periodici in abbonamento e delle pubblicazioni acquistate	Si suggerisce di conservare la documentazione relativa ai periodici /quotidiani ricevuti in abbonamento gratuito
A4/21	Acquisto di attrezzature, materiale, interventi di manutenzione: corrispondenza relativa	Scartabile dopo 10 anni	

A4/22	Acquisto di materiale di consumo: corrispondenza relativa	Scartabile dopo 6 anni, conservando i relativi Registri di materiale facile consumo (vedi A4/23)	
N.	Tipologia Documentaria	Tempi di conservazione	Note e riferimenti normativi
A4/23	Registri dei materiali di facile consumo	Scartabili dopo 10 anni	
A4/24	Verbali di collaudo di apparecchiature ed attrezzature	Scartabili dopo la dismissione del bene, salvo contenzioso in corso	
A4/25	Certificati di garanzia di apparecchiature ed attrezzature	Scartabili dopo la dismissione del bene, salvo contenzioso in corso	
A4/26	Dotazioni strumentali: richieste di intervento	Scartabili dopo 6 anni	
A4/27	“Libretto di macchina” degli autoveicoli in dotazione presso l’istituto	Scartabile dopo 6 anni	Usato per la registrazione dei consumi di carburante.
A4/28	Bollettario di richiesta degli stampati	Scartabile dopo 6 anni	Modulistica precedente all’autonomia scolastica
A4/29	Registro delle tasse scolastiche (iscrizione, diploma...)	Scartabile dopo 10 anni dall’ultima registrazione, conservando a campione una annata ogni dieci	Vi si annotano gli esoneri a fianco dei nominativi degli alunni dispensati dal pagamento
A4/30	Mensa: richieste di iscrizione al servizio mensa ed elenchi presenze	Scartabili dopo 6 anni, conservando illimitatamente contratti, relazioni sull’attività, diete e menu seguiti	
A4/31	Trasporto alunni: richieste di iscrizione al servizio ed attestazioni di pagamento	Scartabili dopo 6 anni	Certificati originali allegati alla richiesta non soggetti a scadenza sono a disposizione degli interessati.
A4/32	Trasporto alunni: richieste per trasporto gratuito	Scartabili dopo 6 anni, conservando elenchi riassuntivi	Certificati originali allegati alla richiesta non soggetti a scadenza sono a disposizione degli interessati
A4/33	Documentazione riguardante le utenze (telefono, elettricità...) e tassa raccolta rifiuti	Scartabile dopo 10 anni salvo contenziosi in atto	
A4/34	Tabelle stipendi (nominative) Tabulati mensili riepilogativi retribuzioni	Scartabili dopo 50 anni	

A4/35	Compensi per lavoro straordinario, gruppi sportivi, funzioni strumentali e aggiuntive, incarichi specifici, funzioni miste, ore straordinarie per sostituzione colleghi assenti, ore di insegnamento aggiuntive, ore funzionali di non insegnamento, compensi da fondo istituto, o da fondi esterni, ecc.	Scartabili dopo 50 anni	
N.	Tipologia Documentaria	Tempi di conservazione	Note e riferimenti normativi
A4/36	Acconti e conguagli per il personale, riepiloghi	Scartabili dopo 50 anni	
A4/37	Liquidazioni consulenze	Scartabili dopo 50 anni	
A4/38	Copie di delibere e/o di determine di liquidazione	Scartabili dopo 10 anni	
A4/39	Contributi – modello DM/10- INPS tabulati riepilogativi imponibili, regolarizzazioni contributive – personale, rapporti con INPS MODELLI EMENS (Denunce Retributive Mensili)	Scartabili dopo 50 anni	
A4/40	Modello 01/M (copia del datore di lavoro)	Archiviato nel fascicolo personale	
A4/41	D.M.A Denuncia mensile analitica	Scartabile dopo 50 anni	Modello INPDAP che raccoglie i dati retributivi e le informazioni necessarie per l'aggiornamento delle posizioni assicurative individuali
A4/42	FONDO ESPERO	Scartabile dopo 50 anni	
A4/43	Modelli 101 – Modelli CUD	Archiviati nel Fascicolo personale	
A4/44	Modello 770	Scartabile dopo 50 anni	
A4/45	Denunce annuali IRAP	Scartabili dopo 50 anni	
A4/46	Atti costitutivi il Collegio dei Revisori	ILLIMITATA	
A4/47	Registro dei verbali del Collegio dei Revisori	ILLIMITATA	

A5 – Edifici e impianti

<i>N.</i>	<i>Tipologia Documentaria</i>	<i>Tempi di conservazione</i>	<i>Note e riferimenti normativi</i>
A5/1	Immobili di proprietà <ul style="list-style-type: none"> - progetti tecnici, contratti di costruzione, ristrutturazione e manutenzione - verbali e perizie di collaudo, autorizzazioni e certificazioni relative alla sicurezza e alla messa a norma dei locali e degli impianti (L.626/94) - atti relativi a donazioni, acquisti e vendite di immobili di proprietà 	ILLIMITATA	
A5/2	Immobili in uso (di proprietà di altri enti) <ul style="list-style-type: none"> - atti relativi a locazione e comodati degli immobili (sia di proprietà sia appartenenti ad altri enti) - progetti tecnici, planimetrie, verbali e perizie di collaudo, autorizzazioni e certificazioni relative alla sicurezza e alla messa a norma dei locali e degli impianti (L. 626/94) 	ILLIMITATA	
A5/3	Impianti ed attrezzature durevoli: disegni tecnici, progetti	ILLIMITATA	
A5/4	Immobili in uso (di proprietà di altri enti) <ul style="list-style-type: none"> - documentazione pervenuta in copia dagli enti proprietari, non compresa in quella descritta al punto A5/2 	Scartabile dopo 10 anni	

A6 - Inventari dei beni

<i>N.</i>	<i>Tipologia Documentaria</i>	<i>Tempi di conservazione</i>	<i>Note e riferimenti normativi</i>
A6/1	Inventari patrimoniali (registri inventariali) dei beni mobili; registri di entrata della biblioteca; registri di entrata dei sussidi multimediali; inventari e repertori dell'archivio	ILLIMITATA	Ex mod. 94 PGS e mod. 98 PGS
A6/2	Bollettari di carico e scarico	Scartabili dopo 10 anni	mod.130 PGS
A6/3	Registro di magazzino	Scartabile dopo 6 anni	
A6/4	Registro licenze software	ILLIMITATA	
A6/5	Licenze software	Scartabili dopo 10 anni	
A6/6	Ricognizioni patrimoniali di scuole confluite	ILLIMITATA	
A6/7	Ricognizioni patrimoniali decennali	ILLIMITATA	
A6/8	Rivalutazioni patrimoniali quinquennali	ILLIMITATA	
A6/9	Verbali dei passaggi di consegna	ILLIMITATA	Redatti in occasione di mutamento del Capo d'Istituto e del Direttore dei Servizi Generali ed Amministrativi, riguardano la consegna di tutto il materiale e di tutti gli atti esistenti, quindi anche dell'archivio. (R.D.26 ago. 1927, n.1917; C.M.20 febb. 1940, n.23; D.I. 44/2001)

A7 -Personale docente e non docente

N.B.: Ove non specificato, con il termine *Personale* si indica sia il personale docente sia il personale non docente.

N.	Tipologia Documentaria	Tempi di conservazione	Note e riferimenti normativi
A7/1	Fascicoli individuali del personale docente e non docente in servizio, in quiescenza, di ruolo e non di ruolo (ora T.I. e T.D.): <ul style="list-style-type: none"> • Decreti di nomina e contratti individuali • Presa di servizio • Decreti di trasferimento • Certificati di nascita e residenza del personale di ruolo • Stato di famiglia e relativa documentazione • Certificati di sana e robusta costituzione • Lettere di invito per l'assegnazione della sede • Ordini di servizio individuali • Decreti (per congedi maternità anticipata, ecc.) • Decreti congedi parentali • Decreti congedi straordinari • Permessi • Decreti aspettative • Titoli di studio, attestati di partecipazione a corsi di formazione, aggiornamento, ecc. • Posizioni previdenziali, stipendiali, tributarie • Riscatto periodi assicurativi • Cessione "quinto" dello stipendio • Modello 01/M • Modello 101 e CUD • Richieste accertamenti sanitari (visite fiscali e collegiali, referti) • Accertamenti individuali infortuni e malattie professionali (documentazione sanitaria e tecnica) • Azioni legali del singolo dipendente • Pensione e trattamento di quiescenza • Certificati di servizio • Domande di trasferimento • Permessi di studio • Domande scatti anticipati • Autorizzazioni varie (lezioni private, esercizio a libere professioni, 	ILLIMITATA	

	collaborazioni plurime, ecc.) <ul style="list-style-type: none"> Rilascio della tessera ministeriale (ferroviaria) 		
N.	Tipologia Documentaria	Tempi di conservazione	Note e riferimenti normativi
A7/2	Ruoli del personale: documenti istruttori e deliberativi, albi, elenchi, registri, ecc	ILLIMITATA	
A7/3	Domande di ferie (congedo ordinario), permessi brevi	Scartabili dopo 6 anni	
A7/4	Azioni legali collettive del personale	ILLIMITATA	
A7/5	Recupero retribuzione dipendenti assenti dal lavoro per responsabilità di terzi	Scartabile dopo 50 anni	
A7/6	Documentazione relativa alla pianta organica	ILLIMITATA	
A7/7	Ordini di servizio generali	ILLIMITATA	
A7/8	Registro delle tessere di riconoscimento (Mod. AT)	ILLIMITATA	
A7/9	Registri delle autorizzazioni ad impartire lezioni private	Scartabili dopo 6 anni dall'ultima registrazione	Registri per l'annotazione delle autorizzazioni ad impartire lezioni private (art.43 del R.D. 30 aprile 1924, n.965 e s.d.)
A7/10	Registri dello stato personale	ILLIMITATA	
A7/11	Registro degli stipendi ed altri assegni	ILLIMITATA	
A7/12	Pensione e trattamento di quiescenza: norme e disposizioni	Scartabile dopo 10 anni dalla decadenza	
A7/13	Verbali di Ispettori scolastici	ILLIMITATA	
A7/14	Accertamenti sanitari e tecnici: documentazione relativa a malattie professionali, ecc.	ILLIMITATA	

A7/15	Registri degli infortuni	ILLIMITATA	Unico per docenti, ATA e alunni
A7/16	Registri dei certificati di servizio rilasciati dalla scuola	ILLIMITATA	
A7/17	Copie certificati di servizio	Scartabili dopo 6 anni, conservando una copia nel fascicolo personale	
A7/18	Fogli di presenza	Scartabili dopo 10 anni, salvo contenzioso	
A7/19	Recupero orario: relazioni, dichiarazioni e autocertificazioni	Scartabili dopo 10 anni	
A7/20	Registri assenze	Scartabili dopo 50 anni	
A7/21	Aggiornamento personale - programmi - relazioni finali - dispense	ILLIMITATA	
A7/22	- Rapporti con organizzazioni sindacali e rappresentanze interne - Scioperi	ILLIMITATA	
A7/23	Graduatorie interne del personale in servizio	Scartabili dopo 10 anni	
A7/24	Graduatorie d'Istituto per supplenze personale docente e non docente	Scartabili dopo 10 anni dalla decadenza di validità	
A7/25	Domande di inserimento in graduatoria d'Istituto, con relativa documentazione, inerenti graduatorie non più in vigore	Scartabili dopo 10 anni, dalla decadenza di validità della relativa graduatoria conservando a disposizione degli interessati eventuali titoli di studio allegati in originale	
A7/26	Domande di supplenza e relative graduatorie in calce	Scartabili dopo 1 anno	

A8 –Alunni

N.	Tipologia Documentaria	Tempi di conservazione	Note e riferimenti normativi
A8/1	Registri di immatricolazione e/o di iscrizione degli alunni	ILLIMITATA	Registri previsti per la registrazione cronologica ed ininterrotta di tutti gli alunni e candidati
A8/2	Elenchi alunni per iscrizioni	Scartabili dopo 10 anni	Redatti nel periodo delle iscrizioni, con data di nascita degli alunni, firme dei genitori (non compresi nei registri), possono essere scartati, appurato che i dati presenti in questi elenchi siano riportati nei registri
A8/3	Schede individuali degli alunni (schedario)	ILLIMITATA	Strumento facoltativo di reperimento dati e documentazione sugli alunni talvolta corredato di fotografia
A8/4	Domande e documenti prodotti da alunni e candidati per l'iscrizione ai vari tipi di scuola e per l'ammissione agli esami	Scartabili dopo 6 anni dalla fine dell'appartenenza all'Istituto o dall'iscrizione all'esame	I titoli di studio in originale e i documenti relativi vanno conservati nel fascicolo personale a disposizione degli interessati. <i>Inoltre vanno conservati tutti i documenti relativi agli alunni stranieri.</i>
A8/5	Certificati di nascita e di vaccinazione	Scartabili dopo 6 anni dalla cessazione dell'appartenenza all'Istituto o dall'iscrizione agli esami, <i>con l'eccezione dei documenti degli allievi stranieri</i>	
A8/6	Campagne di vaccinazione e disinfestazione, atti e documenti relativi alla loro effettuazione	Scartabili dopo 6 anni, conservando illimitatamente la documentazione e i registri riassuntivi	

<i>N.</i>	<i>Tipologia Documentaria</i>	<i>Tempi di conservazione</i>	<i>Note e riferimenti normativi</i>
A8/7	Certificazioni per richieste di abbonamenti ferroviari e diversi	Scartabili dopo 1 anno	
A8/8	Registri generali dei voti, delle valutazioni	ILLIMITATA	Contengono dati anagrafici, votazioni o giudizi; firma del capo istituto a fianco di ciascun nominativo, a convalida del risultato finale, redatti secondo le norme di volta in volta vigenti
A8/9	Relazioni inerenti le ripetenze degli alunni	ILLIMITATA nei rispettivi fascicoli personali	
A8/10	Fascicoli personali alunni	ILLIMITATA	Con l'eccezione dei documenti di cui al punto A8/4-A8/5
A8/11	Registri delle assenze degli alunni	Scartabili dopo 6 anni	
A8/12	Orari delle lezioni	ILLIMITATA di un esemplare dell'orario di ciascuna classe di tutte le sezioni, scartando dopo un anno eventuali copie d'uso e dopo 6 anni gli atti relativi alla definizione dell'orario	
A8/13	Registri dei certificati di studio rilasciati dalla scuola	ILLIMITATA	
A8/14	Documentazione riguardante assistenza scolastica e Patronato scolastico	ILLIMITATA	
A8/15	Documentazione riguardante il diritto allo studio	ILLIMITATA	
A8/16	Certificazioni per richieste ai fini della fruizione di assegni di studio	Scartabili dopo 10 anni	
A8/17	Pratiche per assistenza e soggiorni climatici /colonie	ILLIMITATA	
A8/18	Cooperative di alunni: atti costitutivi, documenti istruttori e deliberativi, corrispondenza	ILLIMITATA	

A8/19	Borse di studio / stage: bandi, studi e relazioni	ILLIMITATA	
A8/20	Statistiche	ILLIMITATA	

B) Tipologie documentarie didattiche

B1- Documentazione ufficiale dell'attività didattica

<i>N.</i>	<i>Tipologia Documentaria</i>	<i>Tempi di conservazione</i>	<i>Note e riferimenti normativi</i>
B1/1	Registri dei profili degli alunni redatti dai Consigli di classe	ILLIMITATA	
B1/2	Registri di classe	ILLIMITATA	
B1/3	Registri personali dei docenti	ILLIMITATA fino all'anno scolastico 1969/70. Successivamente scartabili dopo 10 anni, conservando illimitatamente un anno ogni 5 .	
B1/4	Registri e verbali del debito formativo	Scartabili dopo 10 anni, conservando illimitatamente un anno a campione ogni 5	Si suggerisce di effettuare la campionatura adottando il medesimo criterio per i registri del debito formativo e per quelli dei docenti.
B1/5	Registro riunioni per materia	ILLIMITATA	
B1/6	Registro riunioni per dipartimento	ILLIMITATA	
B1/7	Verbali e relazioni riguardanti l'adozione dei libri di testo	ILLIMITATA	
B1/8	Piani di lavoro, Programmi, Relazioni finali di classe	ILLIMITATA	Redatti dai singoli docenti
B1/9	Relazioni finali di istituto	ILLIMITATA	Comprendono tutti gli elementi relativi all'andamento didattico e disciplinare dell'istituto in ogni anno scolastico (C.M.26 ott. 1961, n.311; C.M. 12 sett. 1964, n.334; C.M.31 mar. 1966, n.170 e succ.disposiz.)
B1/10	Piano Offerta Formativa (POF)	ILLIMITATA	
B1/11	Educazione alla salute: progetti, interventi e convenzioni	ILLIMITATA	

<i>N.</i>	<i>Tipologia Documentaria</i>	<i>Tempi di conservazione</i>	<i>Note e riferimenti normativi</i>
B1/12	Progetti formativi (teatro, musica interventi di recupero, inserimento alunni stranieri, orientamento, sport, patentino, ecc)	ILLIMITATA	
B1/13	Progetti operativi nazionali (PON); Progetti operativi regionali (POR);	ILLIMITATA	
B1/14	Piano Educativo Individualizzato (PEI)	ILLIMITATA nel fascicolo personale dell'alunno	
B1/15	Convenzioni per attività formative e parascolastiche	ILLIMITATA	
B1/16	Relazioni su collaborazioni con (o consulenze da parte di): - istituzioni socio-assistenziali - enti locali - cooperative ed associazioni - Tribunale dei minori - servizio sanitario nazionale - esperti esterni	ILLIMITATA	
B1/17	Elaborati delle prove scritte, grafiche e pratiche degli alunni (esclusi quelli prodotti per l'esame di Stato)	Scartabili dopo un anno, conservando illimitatamente a campione una annata ogni 10	
B1/18	Elaborati delle prove scritte, grafiche per gli esami di Stato	ILLIMITATA nel plico dell'esame	Compresi gli esami di licenza elementare fino all'anno scolastico 2002/2003 (L.53 del 28/03/2003)
B1/19	Elaborati delle prove pratiche per gli esami di Stato	Scartabili dopo un anno; conservando nel plico dell'esame le fotografie dei manufatti	
B1/20	Questionari e monitoraggio	Scartabili dopo un anno, conservando illimitatamente una copia in bianco del questionario e i suoi risultati sintetici	
B1/21	Prospetti trimestrali o quadrimestrali	ILLIMITATA	
B1/22	Prospetti scrutinio finale	ILLIMITATA	
B1/23	Registri dei verbali degli scrutini	ILLIMITATA	
B1/24	Registri dei verbali degli esami e delle relative prove	ILLIMITATA	
B1/25	Programmi d'esame	ILLIMITATA	

<i>N.</i>	<i>Tipologia Documentaria</i>	<i>Tempi di conservazione</i>	<i>Note e riferimenti normativi</i>
B1/26	Pagelle scolastiche Schede di valutazione Schede alunni	ILLIMITATA sino alla consegna all'interessato	Le pagelle eventualmente rimaste giacenti saranno inserite nei fascicoli personali degli interessati
B1/27	Libretti scolastici e altra documentazione relativa agli studi dell'alunno (es. Portfolio)	ILLIMITATA	Al termine del corso di studio vengono consegnati agli interessati, completati con i profili finali. Le eventuali giacenze vengono inserite nei fascicoli personali (L.31 dicembre 1962, n.1859; C.M. 26 giugno 1963, n.205).
B1/28	Registri di carico e scarico dei diplomi	ILLIMITATA	
B1/29	Registri di consegna dei diplomi	ILLIMITATA	
B1/30	Giornalini di classe o d'istituto	ILLIMITATA di almeno un esemplare	
B1/31	Commissioni, comitati e gruppi di lavoro: nomine, verbali, documenti istruttori e deliberativi	ILLIMITATA	
B1/32	Valutazioni, rilevazioni dati, e relazioni sull'attività della scuola, redatte sia da personale interno sia da esterni (INVALSI, OCSE-PISA, ecc)	ILLIMITATA	
B1/33	Registri attività del Gruppo sportivo	Scartabili dopo 10 anni	
B1/34	Annuari, rassegna stampa e pubblicazioni varie della scuola	ILLIMITATA di almeno un esemplare degli annuari e delle pubblicazioni e della rassegna stampa	
B1/35	Locandine e manifesti di qualsiasi tipo pubblicati o stampati dalla o per conto della scuola	ILLIMITATA di almeno un esemplare	
B1/36	Documentazione per programmazione ed attuazione di attività scolastiche anche esterne (manifestazioni teatrali, gite, visite di studio ecc.)	Scartabile dopo 6 anni, conservando illimitatamente a campione un'annata ogni 10	
B1/37	Richieste di consultazione dell'archivio della scuola per finalità storico-culturali	Scartabili dopo 6 anni, conservando illimitatamente il registro delle consultazioni	
B1/38	Cataloghi e regolamenti delle biblioteche dell'Istituto (dei docenti, degli alunni, ecc):	ILLIMITATA	

B2 - Attività didattiche specifiche

<i>N.</i>	<i>Tipologia Documentaria</i>	<i>Tempi di conservazione</i>	<i>Note e riferimenti normativi</i>
B2/1	Documenti prodotti da docenti e studenti in preparazione e nel corso di attività didattiche (dispense, percorsi, sussidi, sperimentazioni multidisciplinari, testi teatrali, sceneggiature cinematografiche ecc.)	ILLIMITATA di almeno un esemplare	Compresi i documenti audiovisivi, fotografici, informatici, ecc.

N.B. : le indicazioni si applicano anche a tutti i documenti relativi all'istituzione e funzionamento dei Centri Territoriali Permanenti (CTP, ex 150 ORE) e dei Corsi post-diploma (IFTS)

INDICE

Abbonamenti a giornali, riviste e pubblicazioni	A4/20
Abbonamenti ferroviari e diversi	A8/7
Accertamenti sanitari e tecnici per malattie professionali	A7/1-A7/14
Accesso ai documenti, richieste	A3/6
Acconti al personale	A4/36
Accordi di rete con scuole, enti ecc.	A1/11
Accorpamento scuole	A1/1
Acquisto:	
- attrezzature e materiali	A4/21
- giornali, riviste e pubblicazioni	A4/20
- immobili	A5/1
- materiale di consumo	A4/22
Adozione libri di testo, verbali e relazioni	B1/7
Aggiornamento personale	A7/21
Albi del personale	A7/2
Alunni:	
- certificati di nascita e vaccinazione	A8/5
- domande per l'iscrizione e l'ammissione all'esame	A8/4
- elenchi	A8/2
- registri iscrizione	A8/1
- schede individuali	A8/3
Ambiti disciplinari, gruppi di lavoro	A2/6
Ammissione agli esami, domande e documenti prodotti dai candidati	A8/4
Annuari della scuola	B1/34
Apparecchiature per immobili di proprietà	A5/1
Archivio della scuola:	
- norme e disposizioni	A1/13
- richieste di consultazione	B1/37
- scarto	A1/14
Assegnazione sede, lettera di invito al singolo dipendente	A7/1
Assegni:	
- di studio	A8/16
- registri	A7/11
Assenze, registri	A7/20
Assistenza scolastica	A8/14
Associazioni e Cooperative, relazioni su collaborazioni e consulenze	B1/16
Assunzione personale, registri dei contratti	A4/11
Attestati di partecipazione a corsi di formazione e aggiornamento	A7/1
Atti:	
- elezioni Organi Collegiali	A2/5
- nomina degli Organi Collegiali, di Circolo e d'Istituto	A2/4
Attività:	
- didattiche, documenti prodotti da docenti e studenti	B2/1
- formative e parascolastiche	B1/15
- scolastiche interne ed esterne	B1/36
- scolastiche, valutazioni	B1/32
Attrezzature:	
- durevoli, disegni e progetti	A5/3
- per immobili di proprietà	A5/1
Autorizzazioni:	
- uso di locali scolastici e impianti sportivi	A3/9
- lezioni private, esercizio libera professione e collaborazioni plurime	A7/1
Autoveicoli, libretto macchina	A4/27
Azioni legali collettive del personale e del singolo dipendente	A7/1-A7/4
Bandi per borse di studio e stage	A8/19
Beni inventariati, verbali di consegna ed elenchi di consistenza	A1/12

Biblioteca:	
- contributi	A4/18
- registri di entrata	A6/1
- regolamenti, norme e cataloghi	A1/2-B1/38
Bilanci annuali	A4/11
Bollettari di carico e scarico	A6/2
Bollettario di richiesta stampati	A4/28
Bollettini di c/c postale	A4/9
Borse di studio	A8/19
Buoni acquisto di generi di refezione e consumo	A4/19
Buoni d'ordine	A4/3
Buoni libro, elenco buoni concessi e documentazione di supporto	A4/17
Campagne di disinfestazione e vaccinazione	A8/6
Carta dei servizi	A1/2
Cassa scolastica, registri dei verbali	A4/16
Cassa, libro/giornale	A4/2
Cassiere, Istituto	A4/4-A4/5
Cataloghi biblioteca d'Istituto	B1/38
Cedole librerie	4/17
Cerimonie, documentazione relativa	A3/4
Certificati:	
- garanzie di apparecchiature ed attrezzature	A4/25
- nascita e vaccinazione alunni	A8/5
- nascita, residenza, sana e robusta costituzione, servizio del personale	A7/1
- richieste	A3/8
- servizio, registri e copie	A7/16
- studio, registri	A8/13
Certificazioni:	
- qualità e accreditamenti	A1/9
- sicurezza locali e impianti (L.626/94) per immobili di proprietà ed immobili in uso	A5/1-A5/2
Cessione del quinto dello stipendio	A7/1
Circolari interne esplicative e direttive	A1/10
Collaudo, apparecchiature ed attrezzature, verbali	A4/24
Collegio dei Revisori, atti costitutivi	A4/45
Colonie, pratiche per assistenza	A8/17
Comitati: nomine, verbali, documenti istruttori e deliberativi	B1/31
Commissioni:	
- elettorali, verbali	A2/4
- gruppi di lavoro	A2/6
- nomine, verbali, documenti istruttori e deliberativi	B1/31
Comodati immobili	A5/2
Compensi a vario titolo	A4/35
Compiti in classe	B1/17
Conciliazioni, documentazione prodotta e acquisita	A4/15
Congedi: maternità anticipata, parentali, straordinari, aspettative	A7/1
Conguagli per il personale	A4/36
Consiglio di Amministrazione e di Presidenza, verbali e registri dei verbali	A2/2-A2/3
Consulenza di istituzioni ed enti vari	B1/16
Consultazione archivio della scuola, richieste	B1/37
Conti consuntivi	A4/1
Conto corrente postale, registro delle operazioni	A4/8
Contrattazione d'Istituto, documentazione preparatoria e registri verbali riunioni	A1/5-A1/6
Contratti:	
- Collettivo Nazionale di Lavoro, norme e disposizioni	A1/4
- costruzione, immobili di proprietà	A5/1
- forniture di materiali, espletamento di servizi, assunzione di personale	A4/12
- individuali	A7/1
- prestazione d'opera di varia natura	A4/14
- registro	A4/11
- registro cronologico	A4/13
Contributi:	

- INPS	A4/39
- biblioteca scolastica	A4/18
Convenzioni:	
- con Istituto Cassiere	A4/4-A4/5
- con scuole, enti ecc.	A1/11
- per attività formative e parascolastiche	B1/15
- per educazione alla salute	B1/11
Convocazioni riunioni Organi Collegiali	A2/7
Cooperative di alunni: atti costitutivi, documenti istruttori e deliberativi, corrispondenza	A8/18
Cooperative ed Associazioni, relazioni sul collaborazioni e consulenze	B1/16
Copie determine e delibere di liquidazione	A4/38
Corrispondenza:	
- in arrivo e in partenza	A3/5
- relativa agli acquisti	A4/3
D.M.A. - Denuncia mensile analitica	A4/41
Debito formativo, registri e verbali	B1/4
Decreti Delegati	A2/1
Decreti di nomina, di trasferimento e contratti individuali	A7/1
Decreti per aspettative, congedi di maternità anticipata, parentali, straordinari	A7/1
Deliberazioni, registri	A2/8
Determinazioni dirigenziali	A2/9
Dipartimenti, gruppi di lavoro	A2/6
Diplomi, registri di carico e scarico e di consegna	B1/28-B1/29
Diritto allo studio, documentazione	A8/15
Disegni, immobili di proprietà	A5/1
Disinfestazione, campagne	A8/6
Dispense:	
- aggiornamento personale	A7/21
- documenti prodotti da docenti e studenti in preparazione e nel corso di attività didattiche	B2/1
Distinte di trasmissione al tesoriere di reversali e mandati	A4/6
Documento programmatico di sicurezza dati-privacy	A1/7
Documento valutazione rischi (L. 626/94) e relativi allegati	A1/8
Domande:	
- di ferie	A7/3
- di supplenze	A7/24 –A7/25 – A7/26
- dei candidati per l'ammissione agli esami e per l'iscrizione alla scuola	A8/4
Donazioni, immobili di proprietà	A5/1
Dotazioni strumentali: richieste di intervento	A4/26
Economato, norme e disposizioni	A1/3
Educazione alla salute	B1/11
Elaborati:	
- prove pratiche per gli esami di Stato	B1/19
- prove scritte e grafiche per gli esami di Stato	B1/18
- prove scritte, grafiche e pratiche degli alunni (escluse quelle prodotte per gli esami di Stato)	B1/17
Elenchi di:	
- alunni per l'iscrizione	A8/2
- consistenza di archivi o altri beni inventariati	A1/12
- personale	A7/2
Elezioni degli Organi Collegiali, atti	A2/5
EMENS modelli denunce retributive mensili	A4/39
Enti locali, relazioni su collaborazioni e consulenze	B1/16
Entrate, partitario	A4/2
Esami:	
- di Stato, elaborati prove scritte, grafiche e pratiche	B1/18-B1/19
- domande d'ammissione	A8/4
- registro dei verbali	B1/24
Esperti esterni, relazioni su collaborazioni e consulenze	B1/16
Estratti conto bancari e postali	A4/7
Fascicoli:	

- individuali del personale docente e non docente in servizio, in quiescenza, di ruolo e non di ruolo (ora T.D. e T.I.)	A7/1
- personali degli alunni	A8/10
Fatture	A4/3
Ferie, domande	A7/3
Foglie di presenza	A7/18
Fondo Espero	A4/42
Fornitura materiali, registro contratti	A4/11
Garanzia di apparecchiature ed attrezzature	A4/25
Giornali:	
- acquisto o abbonamento	A4/20
- di cassa	A4/2
Giornalini di classe o d'Istituto	B1/30
Gite scolastiche	B1/36
Graduatorie:	
- d'Istituto	A7/24
- in calce	A7/26
- interne	A7/23
- non più in vigore	A7/25
Gruppi di lavoro:	
- derivati dagli Organi Collegiali	A2/6
- nomine, verbali, documenti istruttori e deliberativi	B1/31
Gruppo sportivo, registri attività	B1/33
Immatricolazione alunni, registri	A8/1
Immobili:	
- di proprietà	A5/1
- in uso, compresa la documentazione pervenuta in copia	A5/2-A5/4
Impianti:	
- durevoli, disegni tecnici e progetti	A5/3
- sportivi, autorizzazioni all'uso	A3/
Inaugurazioni, documentazione relativa	A3/11
Inchieste e indagini ambientali e socio-economiche	A3/10
Infortuni, documentazione e registri	A7/1-A7/14-A7/15
INPS, contributi	A4/39
Inserimento alunni stranieri, progetti formativi	B1/12
Interventi:	
- educazione alla salute	B1/11
- manutenzione, corrispondenza relativa	A4/21
- recupero, progetti formativi	B1/12
Intitolazione della scuola	A1/1
INVALSI, progetto	B1/32
Inventari patrimoniali dei beni mobili e d'archivio	A6/1
IRAP - Denunce annuali	A4/44
Iscrizioni a scuola, domande e documenti prodotti	A8/4
Ispettori scolastici, verbali	A7/13
Istituti:	
- cassiere	A4/4-A4/5
- paritari, Statuti e regolamenti	A1/1
- regolamenti interni e norme	A1/2
Istituzione della scuola	A1/1
Istituzioni socio-assistenziali, relazione su collaborazione e consulenze	B1/16
Laboratori, regolamenti interni e norme	A1/2
Legge 626/94:	
- documento valutazione rischi e relativi allegati	A1/8
- sicurezza locali e impianti degli immobili di proprietà ed in uso	A5/1-A5/2
Lezioni private, registro	A7/9
Libretti scolastici	B1/27
Libretto degli autoveicoli in dotazione	A4/27
Libri di testo, verbali e relazioni per l'adozione	B1/7
Libri, acquisto	A4/20
Licenze software	A6/5
Liquidazioni:	

- consulenze	A4/37
- copie delibere e determine	A4/38
Locali scolastici, autorizzazioni all'uso	A3/9
Locandine pubblicate o stampate dalla o per conto della scuola	B1/35
Locazione immobili, atti relativi	A5/2
Malattie professionali	A7/1-A7/14
Mandati di pagamento e relativa documentazione giustificativa	A4/3
Manifestazioni teatrali	B1/36
Manifesti pubblicati o stampati dalla o per conto della scuola	B1/35
Manutenzione:	
- interventi	A4/21
- immobili di proprietà	A5/1
Matrici di buoni acquisto per generi di refezione e consumo	A4/19
Mensa, elenco presenze e richiesta di iscrizione al servizio	A4/30
Modelli:	
- 26 C.G.	A4/10
- EMENS, denunce retributive mensili	A4/39
- 101, CUD	A4/43
- 770	A4/44
- 01/M, copia del datore di lavoro	A4/40
Monitoraggio	B1/20
Musica, progetti formativi	B1/12
Norme interne relative a biblioteca, laboratori, Istituto	A1/2
OCSEA-PISA, progetto	B1/32
Orari delle lezioni	A8/12
Ordinanze interne esplicative e direttive	A1/10
Ordinativi di acquisto	A4/3
Ordini di servizio generali	A7/7
Organi Collegiali, di Circolo e d'Istituto:	
- atti delle elezioni	A2/5
- atti di nomina	A2/4
- convocazioni riunioni	A2/7
- registri dei verbali	A2/6
Organizzazioni sindacali, rapporti con	A7/22
Orientamento, progetti formativi	B1/12
Pagelle scolastiche	B1/26
Partitario delle entrate e delle uscite	A4/2
Passaggi di consegna, verbali	A6/9
Patentino, progetti formativi	B1/12
Patronato Scolastico	A8/14
PEI (piano educativo individualizzato)	B1/14
Pensione e trattamento di quiescenza	A7/1-A7/12
Percorsi didattici, documenti prodotti da docenti e studenti	B2/1
Perizie su immobili di proprietà ed immobili in uso	A5/1-A5/2
Permessi del personale: brevi e di studio	A7/1-A7/3
Personale:	
- aggiornamento	A7/21
- norme e disposizioni	A1/4
Piani di lavoro	B1/8
Pianta organica	A7/6
Planimetrie di immobili di proprietà ed immobili in uso	A5/1-A5/2
POF (piano offerta formativa)	B1/10
PON e POR (Progetti Operativi Nazionali e Regionali)	B1/13
Portfolio	B1/27
Posizioni previdenziali, stipendiali, tributarie	A7/1
Posta in partenza e in arrivo, registro	A3/4
Presa di servizio	A7/1
Presenze, fogli	A7/18
Prestazioni d'opera, contratti	A4/14
Privacy - documento programmatico di sicurezza dati	A1/7
Profili degli alunni, registri	B1/1
Progetti:	

- educazione alla salute	B1/11
- formativi	B1/12
- operativi	B1/13
- scrutinio finali	B1/22
- tecnici per immobili di proprietà ed in uso	A5/1-A5/2
- trimestrali o quadrimestrali	B1/21
Programmi:	
- aggiornamento del personale	A7/21
- contabili annuali	A4/1
- d'esame	B1/25
- dei singoli docenti	B1/8
Protocolli della corrispondenza generali e riservati	A3/1
Prove esami, registri verbali	B1/24
Pubblicazioni varie della scuola	B1/34
Questionari	B1/20
Quiescenza, trattamento	A7/1-A7/12
R.S.U.	A7/22
Rapporti con organizzazioni sindacali e rappresentanze interne	A7/22
Rappresentanze sindacali interne	A7/22
Rassegna stampa della scuola	B1/34
Recupero orario, documentazione relativa	A7/19
Recupero retribuzione dipendenti assenti dal lavoro per responsabilità di terzi	A7/5
Registri:	
- assenze degli alunni	A8/11
- assenze del personale	A7/20
- attività del Gruppo Sportivo	B1/33
- autorizzazioni ad impartire lezioni private	A7/9
- carico e scarico dei diplomi	B1/28
- certificati di servizio rilasciati	A7/16
- certificati di studio	A8/13
- classe	B1/2
- consegna dei diplomi	B1/29
- conto corrente postale, ricevute di versamento	A4/8
- contratti per fornitura di materiali, espletamento di servizi, assunzione di personale	A4/11
- cronologici dei contratti	A4/13
- debito formativo	B1/4
- deliberazioni	A2/8
- entrata dei sussidi multimediali	A6/1
- entrata della biblioteca	A6/1
- generali dei voti	A8/8
- generali delle valutazioni	A8/8
- immatricolazione alunni	A8/1
- infortuni	A7/15
- inventariali dei beni mobili	A6/1
- iscrizione alunni	A8/1
- licenze software	A6/4
- magazzino	A6/3
- materiali di facile consumo	A4/23
- personali dei docenti	B1/3
- posta in partenza	A3/4
- profili alunni redatti dai Consigli di classe	B1/1
- protocollo, generali e riservati	A3/1
- riunioni per dipartimento	B1/6
- riunioni per materia	B1/5
- spese per apertura di credito e rendiconto trimestrale	A4/10
- stato del personale	A7/10
- stipendi ed altri assegni	A7/11
- tasse scolastiche per iscrizione e diploma	A4/29
- tessere di riconoscimento (mod. AT)	A7/8
- verbali degli esami	B1/24

- verbali degli Organi Collegiali	A2/6
- verbali degli scrutini	B1/23
- verbali del Collegio dei Revisori	A4/46
- verbali del Consiglio o Staff di Presidenza	A2/3
- verbali della cassa scolastica	A4/16
- verbali riunioni per contrattazione d'Istituto	A1/5
Regolamenti:	
- biblioteche d'Istituto	B1/38
- e Statuti, Istituti paritari	A1/1
- interni relativi a biblioteca, laboratori, Istituto	A1/2
Regolarizzazioni contributive personali	A4/39
Relazioni:	
- attività della scuola	B1/22
- collaborazioni con istituzioni ed enti	B1/16
- esterne	A3/11
- finali di classe e d'Istituto	B1/8-B1/9
- finali, aggiornamento personale	A7/21
- ripetenze alunni	A8/9
Rendiconto trimestrale	A4/10
Repertori:	
- archivio	A6/1
- fascicoli d'archivio	A3/2
Reti di scuole, convenzioni e accordi	A1/11
Retribuzione dipendenti, recupero	A7/5
Reversali di pagamento e relativa documentazione giustificativa	A4/3
Revisori	A4/46-A4/47
Richieste:	
- accesso ai documenti	A3/6
- certificati	A3/8
- consultazione archivio della scuola	B1/37
- copie di atti	A3/7
- intervento - risorse strumentali	A4/26
Ricognizioni patrimoniali:	
- decennali	A6/7
- di scuole confluite	A6/6
Ricorsi amministrativi e giurisdizionali	A4/15
Rilevazioni dati sull'attività della scuola	B1/32
Ripetenze alunni, relazioni	A8/9
Riscatto periodi assicurativi	A7/1
Ristrutturazione immobili di proprietà	A5/1
Riunioni Organi Collegiali e verbali degli stessi	A2/1-A2/7
Rivalutazioni patrimoniali quinquennali	A6/8
Riviste, abbonamento e acquisto	A4/20
Rubriche alfabetiche del protocollo	A3/3
Ruoli del personale	A7/2
Salute, progetti educativi	B1/11
Scarto di atti d'archivio	A1/15
Scatti anticipati, domande	A7/1
Sceneggiature cinematografiche, documenti prodotti da docenti e studenti	B2/1
Schedario degli alunni	A8/3
Schede alunni, individuali e di valutazione	A8/3-B1/26
Scioperi	A7/22
Scrutini, prospetti e registri verbali	B1/22-B1/23
Servizi, espletamento: registri contratti	A4/11
Servizio Sanitario Nazionale, relazione su collaborazioni e consulenze	B1/16
Sindacato, rappresentanze	A7/22
Soggiorni climatici	A8/17
Sperimentazioni multidisciplinari, documenti prodotti da docenti e studenti	B2/1
Spese, registro	A4/10
Sport, progetti formativi	B1/12
Staff di Presidenza, registri dei verbali	A2/3

Stage	A8/19
Stampati, richiesta	A4/28
Statistiche	A8/20
Stato di famiglia e relativa documentazione	A7/1
Statuti e regolamenti, Istituti paritari	A1/1
Stipendi, registro	A7/11
Supplenze, domande	A7/25
Sussidi multimediali, registri di entrata	A6/1
Sussidi, documenti prodotti da docenti e studenti	B2/1
Tabelle stipendi	A4/34
Tabulati:	
- mensili riepilogativi retribuzioni	A4/34
- riepilogativi imponibili	A4/39
Tasse scolastiche per iscrizione e diploma	A4/29
Teatro, progetti formativi	B1/12
Tesoriere, distinte di trasmissione	A4/6
Tessere.	
- ministeriale	A7/1
- di riconoscimento (mod. AT), registro	A7/8
Testi teatrali, documenti prodotti da docenti e studenti	B2/1
Titolari di classificazione d'archivio	A1/14
Titoli di studio	A7/1
Transazioni, documentazione prodotta e acquista	A4/15
Trasferimento, domande	A7/1
Trasformazioni di scuole	A1/1
Trasporto alunni, richiesta:	
- iscrizione al servizio ed attestazioni di pagamento	A4/31
- trasporto gratuito	A4/32
Trattamento di quiescenza	A7/12
Tribunale dei minori, relazioni su collaborazioni e consulenze	B1/16
Uscite, partitario	A4/2
Utenze per telefono, elettricità, tassa rifiuti	A4/33
Vaccinazione, campagne	A8/6
Valutazioni:	
- alunni	B1/26
- attività della scuola	B1/32
- registri	A8/8
Vendite, immobili di proprietà	A5/1
Verbali:	
- collaudo di apparecchiature e attrezzature	A4/24
- collaudo di immobili di proprietà ed immobili in uso	A5/1
- commissioni elettorali	A2/4
- Consiglio d'Amministrazione	A2/2
- consegna ed elenchi consistenza di archivi od altri beni inventariati	A1/12
- debito formativo	B1/4
- ispettori scolastici	A7/13
- passaggi di consegna	A6/9
- riunioni collegiali	A2/1
Visite:	
- collegiali e fiscali e relativi referti	A7/1
- di studio	B1/36

Allegato 2**ELENCO DEGLI ATTI CHE SI PROPONGONO PER L'ELIMINAZIONE**

N. d'ordine	Classificazione (1)	Descrizione degli atti (2)	Estremi cronologici	N. pezzi (3)	Peso in Kg. (4)	Motivazioni dell'eliminazione (5)

Data _____

Firma (6) _____

NOTE

- 1) Si riporta la classificazione che le unità archivistiche possiedono
- 2) Descrizione sintetica di ogni voce, sufficiente a rendere riconoscibili i documenti
- 3) Oltre alla quantità, specificare anche la qualità dei contenitori (cartelle, faldoni, scatole, pacchi, sacchi...)
- 4) Il peso può anche essere indicato complessivamente per tutte le unità che si propongono per lo scarto
- 5) Indicare sinteticamente il motivo dello scarto e/o la documentazione alternativa che viene conservata
- 6) Indicare con chiarezza la qualifica e la responsabilità di chi firma, apponendo il timbro dell'Ente



Ministero dell'Istruzione
Istituto Comprensivo Statale Duca D'Aosta

Via Dante, 1 – 20002 OSSONA (MI)

Tel: 02.9010008

miic85400q@istruzione.it – miic85400q@pec.istruzione.it

sito web: www.icossona.edu.it



Allegato10

Piano di sicurezza informatica

1 Politiche accettabili di uso del sistema informativo

1.1 Premessa

L'incarico del Responsabile della Sicurezza (RS), o suo delegato, di pubblicare le politiche accettabili di uso, è quello di stabilire le regole per proteggere l'Amministrazione da azioni illegali o danneggiamenti effettuati da individui in modo consapevole o accidentale senza imporre restrizioni contrarie a quanto stabilito dall'Amministrazione in termini di apertura, fiducia e integrità del sistema informativo.

Sono di proprietà dell'Amministrazione i sistemi di accesso ad Internet, l'Intranet, la Extranet ed i sistemi correlati, includendo in ciò anche i sistemi di elaborazione, la rete e gli apparati di rete, il software applicativo, i sistemi operativi, i sistemi di memorizzazione/archiviazione delle informazioni, il servizio di posta elettronica, i sistemi di accesso e navigazione in Internet, etc. Questi sistemi e/o servizi devono essere usati nel corso delle normali attività di ufficio solo per scopi istituzionali e nell'interesse dell'Amministrazione e in rapporto con possibili interlocutori della medesima.

L'efficacia e l'efficienza della sicurezza è uno sforzo di squadra che coinvolge la partecipazione ed il supporto di tutto il personale (impiegati funzionari e dirigenti) dell'Amministrazione ed i loro interlocutori che vivono con l'informazione del sistema informativo. È responsabilità di tutti gli utilizzatori del sistema informatico conoscere queste linee guida e comportarsi in accordo con le medesime.

1.2 Scopo

Lo scopo di queste politiche è sottolineare l'uso accettabile del sistema informatico dell'Amministrazione.

Le regole sono illustrate per proteggere gli impiegati e l'Amministrazione.

L'uso non appropriato delle risorse strumentali espone l'Amministrazione al rischio di non poter svolgere i compiti istituzionali assegnati, a seguito, ad esempio, di virus, della compromissione di componenti del sistema informatico, ovvero di eventi disastrosi.

1.3 Ambito di applicazione

Queste politiche si applicano a tutti gli impiegati dell'Amministrazione, al personale esterno (consulenti, personale a tempo determinato) e agli impiegati della/e ditta/e Axios Italia di Roma e suoi rappresentanti sul territorio nazionale, includendo tutto il personale affiliato con terze parti. Queste politiche si applicano a tutti gli apparati che sono di proprietà dell'Amministrazione o "affittate" da questa.

1.4 Politiche – Uso generale e proprietà

1. Gli utenti del sistema informativo dovrebbero essere consapevoli che i dati da loro creati sui sistemi dell'Amministrazione e comunque trattati, rimangono di proprietà della medesima.
2. Gli impiegati sono responsabili dell'uso corretto delle postazioni di lavoro assegnate e dei dati ivi conservati anche perché la gestione della rete (Intranet) non può garantire la confidenzialità dell'informazione memorizzata su ciascun componente "personale" della rete dato che l'amministratore della rete ha solo il compito di fornire prestazioni elevate e un ragionevole livello di confidenzialità e integrità dei dati in transito.
3. Le singole aree o settori o Divisioni o Direzioni, sono responsabili della creazione di linee guida per l'uso personale di Internet/Intranet/Extranet. In caso di assenza di tali politiche gli impiegati dovrebbero essere guidati dalle politiche generali dell'Amministrazione e in caso di incertezza, dovrebbero consultare il loro Dirigente.
4. Per garantire la manutenzione della sicurezza e della rete, soggetti autorizzati dall'Amministrazione (di norma amministratori di rete) possono monitorare gli apparati, i sistemi ed il traffico in rete in ogni momento.
5. Per i motivi di cui sopra l'Amministrazione si riserva il diritto di controllare la rete ed i sistemi per un determinato periodo per assicurare la conformità con queste politiche.

1.5 Politiche - Sicurezza e proprietà dell'informazione

1. Il personale dell'Amministrazione dovrebbe porre particolare attenzione in tutti i momenti in cui ha luogo un trattamento delle informazioni per prevenire accessi non autorizzati alle informazioni.
2. Mantenere le credenziali di accesso (normalmente UserID e password) in modo sicuro e non condividerle con nessuno. Gli utenti autorizzati ad utilizzare il sistema informativo sono responsabili dell'uso delle proprie credenziali, componente pubblica (UserID) e privata (password). Le password devono essere cambiate con il primo accesso al sistema informativo e successivamente, al minimo ogni quattro mesi, ad eccezione di coloro che trattano dati personali sensibili o giudiziari per i quali il periodo si riduce a tre mesi. Le password devono rispondere ai requisiti di complessità così come previsto dal D.lgs 196/2003.
1. Al momento della redazione del presente documento non sono presenti sistemi che registrano in chiaro le password; tutti i servizi web sono dotati di protocollo HTTPS e tutti i sistemi locali utilizzano sistemi di archiviazione crittografata delle credenziali.
2. Tutte le postazioni di lavoro (PC da tavolo e portatili) dovrebbero essere rese inaccessibili a terzi quando non utilizzate dai titolari per un periodo massimo di dieci minuti attraverso l'attivazione automatica del salva schermo protetto da password o la messa in stand-by con un comando specifico.
3. Uso delle tecniche e della modalità di cifratura dei file coerentemente a quanto descritto in materia di confidenzialità dall'Amministrazione.

4. Poiché le informazioni archiviate nei PC portatili sono particolarmente vulnerabili su essi dovrebbero essere esercitate particolari attenzioni.
5. Eventuali attività di scambio di opinioni del personale dell'Amministrazione all'interno di "new group" che utilizzano il sistema di posta elettronica dell'Amministrazione dovrebbero contenere una dichiarazione che affermi che le opinioni sono strettamente personali e non dell'Amministrazione a meno che non si tratti di discussioni inerenti e di interesse dell'Amministrazione eseguite per conto della medesima.
6. Tutti i PC, i server ed i sistemi di elaborazione in genere, che sono connessi in rete interna dell'Amministrazione (Intranet) e/o esterna (Internet/Extranet) di proprietà dell'Amministrazione o del personale, devono essere dotati di un sistema antivirus approvato dal responsabile della sicurezza dell'Amministrazione ed aggiornato.
7. Il personale deve usare la massima attenzione nell'apertura dei file allegati alla posta elettronica ricevuta da sconosciuti perché possono contenere virus, bombe logiche e cavalli di Troia.
8. Non permettete ai colleghi, né tanto meno ad esterni, di operare sulla vostra postazione di lavoro con le vostre credenziali. Sempre voi risultate autori di qualunque azione.

2 Politiche accettabili di uso del sistema informativo

2.1 Premessa

I virus informatici costituiscono ancora oggi la causa principale di disservizio e di danno delle Amministrazioni.

I danni causati dai virus all'Amministrazione, di tipo diretto o indiretto, tangibili o intangibili, secondo le ultime statistiche degli incidenti informatici, sono i più alti rispetto ai danni di ogni altra minaccia.

I virus, come noto, riproducendosi autonomamente, possono generare altri messaggi contagiati capaci di infettare, contro la volontà del mittente, altri sistemi con conseguenze negative per il mittente in termini di criminalità informatica e tutela dei dati personali.

2.2 Scopo

Stabilire i requisiti che devono essere soddisfatti per collegare le risorse elaborative ad Internet/Intranet/Extranet dell'Amministrazione al fine di assicurare efficaci ed efficienti azioni preventive e consuntive contro i virus informatici.

2.3 Ambito di applicazione

Queste politiche riguardano tutte le apparecchiature di rete, di sistema ed utente (PC) collegate ad Internet/Intranet/Extranet. Tutto il personale dell'Amministrazione è tenuto a rispettare le politiche di seguito richiamate.

2.4 Politiche per le azioni preventive

- Deve essere sempre attivo su ciascuna postazione di lavoro un prodotto antivirus aggiornabile da un sito disponibile sulla Intranet dell'Amministrazione.
- Su ciascuna postazione deve essere sempre attiva la versione corrente e aggiornata con la più recente versione resa disponibile sul sito centralizzato.
- Non aprire mai file o macro ricevuti con messaggi dal mittente sconosciuto, sospetto, ovvero palesemente non di fiducia. Cancellare immediatamente tali oggetti sia dalla posta che dal cestino.
- Non aprire mai messaggi ricevuti in risposta a messaggi "probabilmente" mai inviati.

- Cancellare immediatamente ogni messaggio che invita a continuare la catena di messaggi, o messaggi spazzatura.
- Non scaricare mai messaggi da siti o sorgenti sospette.
- Evitare lo scambio diretto ed il riuso di supporti rimovibili (floppy disk, CD, DVD, tape, pen drive, etc.) con accesso in lettura e scrittura a meno che non sia espressamente formulato in alcune procedure dell'amministrazione e, anche in questo caso, verificare prima la bontà del supporto con un antivirus.
- Evitare l'uso di software gratuito (freeware o shareware) o documenti di testo prelevati da siti Internet o copiato dai CD/DVD in allegato a riviste.
- Evitare l'utilizzo, non controllato, di uno stesso computer da parte di più persone.
- Evitare collegamenti diretti ad Internet via modem.
- Non utilizzare il proprio supporto di archiviazione rimovibile su di un altro computer se non in condizione di protezione in scrittura.
- Se si utilizza una postazione di lavoro che necessita di un "bootstrap" da supporti di archiviazione rimovibili, usare questo protetto in scrittura.
- Non utilizzare i server di rete come stazioni di lavoro.
- Non aggiungere mai dati o file ai supporti di archiviazione rimovibili contenenti programmi originali.
- Effettuare una scansione della postazione di lavoro con l'antivirus prima di ricollegarla, per qualsiasi motivo (es, riparazione, prestito a colleghi o impiego esterno), alla Intranet dell'Organizzazione.

Di seguito vengono riportati ulteriori criteri da seguire per ridurre al minimo la possibilità di contrarre virus informatici e di prevenirne la diffusione, destinati a tutto il personale dell'Amministrazione ed, eventualmente, all'esterno.

- Tutti gli incaricati del trattamento dei dati devono assicurarsi che i computer di soggetti terzi, esterni, qualora interagiscano con il sistema informatico dell'Amministrazione, siano dotati di adeguate misure di protezione antivirus.
- Il personale delle ditte addette alla manutenzione dei supporti informatici deve usare solo supporti rimovibili preventivamente controllati e certificati singolarmente ogni volta.
- I supporti di archiviazione rimovibili provenienti dall'esterno devono essere sottoposti a verifica da attuare con una postazione di lavoro dedicata, non collegata in rete (macchina da quarantena).
- Il personale deve essere a conoscenza che la creazione e la diffusione, anche accidentale dei virus è punita dall'Articolo 615 quinquies del Codice penale concernente la "Diffusione di programmi diretti a danneggiare o interrompere un sistema informatico... [omissis]...che prevede la reclusione sino a due anni e la multa sino a lire venti milioni".
- Il software acquisito deve essere sempre controllato contro i virus e verificato perché sia di uso sicuro prima che sia installato.
- È proibito l'uso di qualsiasi software diverso da quello fornito dall'Amministrazione.

In questo ambito, al fine di minimizzare i rischi di distruzione anche accidentale dei dati a causa dei virus informatici, il RSP stabilisce le protezioni software da adottare sulla base dell'evoluzione delle tecnologie disponibili sul mercato.

2.5 Politiche per le azioni consuntive

Nel caso in cui su una o più postazioni di lavoro dovesse verificarsi perdita di informazioni, integrità o confidenzialità delle stesse a causa di infezione o contagio da virus informatici, il titolare della postazione interessata deve immediatamente isolare il sistema e poi notificare l'evento al responsabile della sicurezza, o suo delegato, che deve procedere a:

- verificare se ci sono altri sistemi infettati con lo stesso Virus Informatico;
- verificare se il virus ha diffuso dati;
- identificare il virus;
- attivare l'antivirus adatto ad eliminare il virus rilevato e bonificare il sistema infetto;
- installare l'Antivirus adatto su tutti gli altri sistemi che ne sono sprovvisti;
- diffondere la notizia dell'evento, all'interno dell'Amministrazione, nelle forme opportune.

3 Politiche – uso non accettabile

Le seguenti attività sono in generale proibite. Il personale può essere esentato da queste restrizioni in funzione del ruolo ricoperto all'interno dell'Amministrazione (ad esempio, nessuno può disconnettere e/o disabilitare le risorse ad eccezione degli amministratori di sistema o di rete).

In nessun caso o circostanza il personale è autorizzato a compiere attività illegali utilizzando le risorse di proprietà dell'Amministrazione.

L'elenco seguente non vuole essere una lista esaustiva, ma un tentativo di fornire una struttura di riferimento per identificare attività illecite o comunque non accettabili.

3.1 Attività di rete e di sistema

Le attività seguenti sono rigorosamente proibite senza nessuna eccezione.

1. Violazioni dei diritti di proprietà intellettuale di persone o società, o diritti analoghi includendo, ma non limitando, l'installazione o la distribuzione di copie pirata o altri software prodotti che non sono espressamente licenziati per essere usati dall'Amministrazione.
2. Copie non autorizzate di materiale protetto da copyright (diritto d'autore) includendo, ma non limitando, digitalizzazione e distribuzione di foto e immagini di riviste, libri, musica e ogni altro software tutelato per il quale l'Amministrazione o l'utente finale non ha una licenza attiva.
3. È rigorosamente proibita l'esportazione di software, informazioni tecniche, tecnologia o software di cifratura, in violazione delle leggi nazionali ed internazionali.
4. Introduzione di programmi maliziosi nella rete o nei sistemi dell'Amministrazione.
5. Rivelazione delle credenziali personali ad altri o permettere ad altri l'uso delle credenziali personali, includendo in ciò i familiari o altri membri della famiglia quando il lavoro d'ufficio è fatto da casa o a casa.
6. Usare un sistema dell'Amministrazione (PC o server) per acquisire o trasmettere materiale pedo-pornografico o che offende la morale o che è ostile alle leggi e regolamenti locali, nazionali o internazionali.
7. Effettuare offerte fraudolente di prodotti, articoli o servizi originati da sistemi dell'Amministrazione con l'aggravante dell'uso di credenziali fornite dall'Amministrazione stessa.
8. Effettuare affermazioni di garanzie, implicite o esplicite, a favore di terzi ad eccezione di quelle stabilite nell'ambito dei compiti assegnati.
9. Realizzare brecche nelle difese periferiche della rete del sistema informativo dell'Amministrazione o distruzione della rete medesima, dove per brecche della sicurezza si intendono, in modo riduttivo:
 - a. accessi illeciti ai dati per i quali non si è ricevuta regolare autorizzazione,
 - b. attività di "sniffing";
 - c. disturbo della trasmissione;
 - d. spoofing dei pacchetti;
 - e. negazione del servizio;

- f. le modifiche delle mappe di instradamento dei pacchetti per scopi illeciti;
 - g. attività di scansione delle porte o del sistema di sicurezza è espressamente proibito salvo deroghe specifiche.
10. Eseguire qualsiasi forma di monitor di rete per intercettare i dati in transito.
 11. Aggirare il sistema di autenticazione o di sicurezza della rete, dei server e delle applicazioni.
 12. Interferire o negare l'accesso ai servizi di ogni altro utente abilitato.
 13. Usare o scrivere qualunque programma o comando o messaggio che possa interferire o con i servizi dell'Amministrazione o disabilitare sessioni di lavoro avviate da altri utenti di Internet/Intranet/Extranet.
 14. Fornire informazioni o liste di impiegati a terze parti esterne all'Amministrazione.

3.2 Attività di messaggistica e comunicazione

Le attività seguenti sono rigorosamente proibite senza nessuna eccezione.

1. Inviare messaggi di posta elettronica non sollecitati, includendo “messaggi spazzatura”, o altro materiale di avviso a persone che non hanno specificamente richiesto tale materiale (spamming).
2. Ogni forma di molestia via e-mail o telefonica o con altri mezzi, linguaggio, durata, frequenza o dimensione del messaggio.
3. Uso non autorizzato delle informazioni della testata delle e-mail,
4. Sollecitare messaggi di risposta a ciascun messaggio inviato con l'intento di disturbare o collezionare copie.
5. Uso di messaggi non sollecitati originati dalla Intranet per altri soggetti terzi per pubblicizzare servizi erogati dall'Amministrazione e fruibili via Intranet stessa.
6. Invio di messaggi non legati alla missione dell'Amministrazione ad un grande numero di destinatari utenti di news group (news group spam).

4 Linee telefoniche commutate (analogiche e digitali)

4.1 Scopo

Di seguito vengono illustrate le linee guida per un uso corretto delle linee telefoniche commutate (analogiche convenzionali) e digitali (ISDN, ADSL).

Queste politiche coprono due diversi usi distinti: linee dedicate esclusivamente ai telefax e linee di collegamento alle risorse elaborative dell'Amministrazione.

4.2 Ambito di applicazione

Queste politiche sono relative solo a quelle linee che sono terminate all'interno della/e sede/i dell'Amministrazione. Sono pertanto escluse le eventuali linee collegate con le abitazioni degli impiegati che operano da casa e le linee usate per gestire situazioni di emergenza.

4.3 Politiche – Scenari di impatto sull'Amministrazione

Esistono due importanti scenari che caratterizzano un cattivo uso delle linee di comunicazione che tentiamo di tutelare attraverso queste politiche.

Il primo è quello di un attaccante esterno che chiama un gruppo di numeri telefonici nella speranza di accedere alle risorse elaborative che hanno un modem collegato. Se il modem è predisposto per la risposta automatica, allora ci sono buone probabilità di accesso illecito al sistema informativo attraverso un server non monitorato. In questo scenario, al minimo possono essere compromesse solo le informazioni contenute sul server.

Il secondo scenario è la minaccia di una persona esterna che può accedere fisicamente alle risorse dell'Amministrazione e utilizza illecitamente un PC da tavolo o portatile corredato di un modem connesso alla rete. In questo caso l'intruso potrebbe essere capace di connettersi, da un lato, alla rete sicura dell'Amministrazione attraverso la rete locale e, dall'altro, simultaneamente di collegarsi con il modem ad un sito esterno sconosciuto (ma precedentemente predisposto). Potenzialmente potrebbe essere possibile trafugare tutte le informazioni dell'Amministrazione, comprese quelle vitali.

4.4 Politiche – Telefax

Dovrebbero essere adottate le seguenti regole:

- le linee fax dovrebbero essere approvate solo per uso istituzionale;
- nessuna linea dei telefax dovrebbe essere usata per uso personale;

Le postazioni di lavoro che sono capaci di inviare e ricevere fax non devono essere utilizzate per svolgere questa funzione.

Eventuali deroghe a queste politiche possono essere valutate ed eventualmente concesse dal Responsabile della sicurezza caso per caso dopo una attenta valutazione delle necessità dell'Amministrazione rispetto ai livelli di sensibilità dei dati.

4.5 Politiche – Collegamento di PC alle linee telefoniche analogiche

La politica generale è quella di non approvare i collegamenti diretti dei PC alle linee telefoniche commutate.

Le linee commutate rappresentano una significativa minaccia per l'Amministrazione di attacchi esterni. Le eccezioni alle precedenti politiche dovrebbero essere valutate caso per caso dal responsabile della sicurezza.

4.6 Politiche – Richiesta di linee telefoniche analogiche

Una volta approvata la richiesta individuale di linea commutata dal responsabile dell'incarico all'uso della linea medesima, questa deve essere corredata dalle seguenti informazioni da indirizzare al responsabile della sicurezza di rete:

- una chiara e dettagliata relazione che illustri la necessità di una linea commutata dedicata in alternativa alla disponibilità di rete sicura dell'Amministrazione;
- lo scopo istituzionale per cui si rende necessaria la linea commutata;
- il software e l'hardware che deve essere collegato alla linea e utilizzato dall'incaricato;
- che cosa la connessione esterna richiede per essere acceduta.

5 Politiche per l'inoltro automatico di messaggi di posta elettronica

5.1 Scopo

Lo scopo di queste politiche è prevenire rivelazioni non autorizzate o involontarie di informazioni confidenziali o sensitive dell'Amministrazione

5.2 Ambito di applicazione

Queste politiche riguardano l'inoltro automatico di messaggi e quindi la possibile trasmissione involontaria di informazioni confidenziali o sensitive a tutti gli impiegati o soggetti terzi.

5.3 Politiche

1. Gli impiegati devono esercitare estrema attenzione quando inviano qualsiasi messaggio all'esterno dell'Amministrazione. A meno che non siano espressamente approvati dal Dirigente responsabile i messaggi non devono essere automaticamente inoltrati all'esterno dell'Amministrazione.
2. Informazioni confidenziali o sensitive non devono essere trasmesse per posta elettronica a meno che, non siano espressamente ammesse e precedentemente cifrate in accordo con il destinatario.

6 Politiche per le connessioni in ingresso su rete commutata

6.1 Scopo

Proteggere le informazioni elettroniche dell'Amministrazione contro compromissione involontaria da parte di personale autorizzato ad accedere dall'esterno su rete commutata.

6.2 Ambito di applicazione

Lo scopo di queste politiche è definire adeguate modalità di accesso da remoto ed il loro uso da parte di personale autorizzato.

6.3 Politiche

Il personale dell'Amministrazione e le persone terze autorizzate (clienti, venditori, altre amministrazioni, cittadini, etc.) possono utilizzare la linea commutata per guadagnare l'ingresso alla Intranet dell'Amministrazione. Tale accesso dovrebbe essere rigidamente controllato usando sistemi di autenticazione forte, quali: password da usare una sola volta (one time password), sistemi di firma digitale o tecniche di sfida/risposta (challenger/response).

È responsabilità del personale con i privilegi di accesso dall'esterno alla rete dell'Amministrazione garantire che personale non autorizzato possa accedere illecitamente alla Intranet dell'Amministrazione ed alle sue informazioni. Tutto il personale che può accedere al sistema informativo dell'Amministrazione dall'esterno deve essere consapevole che tale accesso costituisce "realmente" una estensione del sistema informativo che potenzialmente può trasferire informazioni sensitive.

Il personale e le persone terze devono, di conseguenza, porre in essere tutte le ragionevoli misure di sicurezza in loro possesso per proteggere il patrimonio informativo ed i beni dell'Amministrazione. Solo la linea commutata convenzionale può essere utilizzata per realizzare il collegamento. Non sono ammessi cellulari per realizzare collegamenti dati facilmente intercettabili o che consentono un re instradamento della connessione.

7 Politiche per l'uso della posta istituzionale dell'amministrazione

7.1 Scopo

Evitare l'offuscamento dell'immagine dell'Amministrazione. Quando un messaggio di posta esce dall'Amministrazione il pubblico tenderà a vedere ed interpretare il messaggio come una affermazione ufficiale dell'Amministrazione.

7.2 Ambito di applicazione

La politica di seguito descritta intende illustrare l'uso appropriato della posta elettronica istituzionale in uscita che deve essere adottata da tutto il personale e dagli interlocutori dell'Amministrazione stessa.

7.3 Politiche – Usi proibiti

Il sistema di posta dell'Amministrazione non deve essere usato per la creazione o la distribuzione di ogni distruttivo od offensivo messaggio, includendo come offensivi i commenti su razza, genere, capelli, colore, disabilità, età, orientamenti sessuali, pornografia, opinioni e pratiche religiose o nazionalità. Gli impiegati che ricevono messaggi con questi contenuti da colleghi dovrebbero riportare questi eventi ai diretti superiori immediatamente.

7.4 Politiche – Uso personale

Non è ammesso l'uso della posta istituzionale per usi personali e, in ogni caso, non si deve dare seguito a catene di lettere o messaggi scherzosi, di disturbo o di altro genere.

8 Politiche per le comunicazioni wireless

8.1 Scopo

Queste politiche proibiscono l'accesso alla rete dell'Amministrazione via rete wireless insicura. Solo i sistemi wireless che si adattano a queste politiche o hanno la garanzia di sicurezza certificata dal responsabile della sicurezza, possono essere utilizzati per realizzare i collegamenti all'Amministrazione.

8.2 Ambito di applicazione

La politica riguarda tutti i dispositivi di comunicazione dati senza fili collegati (PC e cellulari telefonici) alla Intranet dell'Amministrazione, ovvero qualunque dispositivo di comunicazione wireless capace di trasmettere "pacchetti" di dati.

Dispositivi wireless e/o reti senza connettività alla Intranet dell'Amministrazione, sono esclusi da queste politiche.

8.3 Politiche – Registrazione delle schede di accesso

Tutti i "punti di accesso" o le "stazioni base" collegati alla Intranet devono essere registrati e approvati dal responsabile della sicurezza.

Questi dispositivi sono soggetti a periodiche "prove di penetrazione" e controlli (auditing).

Tutte le schede di PC da tavolo o portatili devono essere parimenti registrate tramite l'attribuzione di specifiche credenziali di accesso.

8.4 Politiche – Approvazione delle tecnologie

Tutti i dispositivi di accesso alle LAN dell'Amministrazione devono utilizzare prodotti di venditori accreditati dal responsabile della sicurezza e configurati in sicurezza.

9. Piano di sicurezza

Il presente capitolo riporta le misure di sicurezza adottate per la formazione, la gestione, la trasmissione, l'interscambio, l'accesso e la conservazione dei documenti informatici, anche in relazione alle norme sulla protezione dei dati personali.

9.1 Obiettivi del piano di sicurezza

Il piano di sicurezza garantisce che:

- i documenti e le informazioni trattati dall'amministrazione/AOO siano resi disponibili, integri e riservati;
- i dati personali comuni, sensibili e/o giudiziari vengano custoditi in modo da ridurre al minimo, mediante l'adozione di idonee e preventive misure di sicurezza, i rischi di distruzione o perdita, anche accidentale, di accesso non autorizzato o di trattamento non consentito o non conforme alle finalità della raccolta, in relazione alle conoscenze acquisite in base al progresso tecnico, alla loro natura e alle specifiche caratteristiche del trattamento.

9.2 Generalità

Il RSP ha predisposto il piano di sicurezza (o lo ha fatto predisporre sotto la sua guida e responsabilità) in collaborazione con il responsabile del sistema informativo ed il responsabile del trattamento dei dati personali e/o altri esperti di sua fiducia.

Il piano di sicurezza, che si basa sui risultati dell'analisi dei rischi a cui sono esposti i dati (personali e non), e/o i documenti trattati e sulle direttive strategiche stabilite dal vertice dell'amministrazione, definisce:

- le politiche generali e particolari di sicurezza da adottare all'interno della AOO;
- le modalità di accesso al servizio di protocollo, di gestione documentale ed archivistico;
- gli interventi operativi adottati sotto il profilo organizzativo, procedurale e tecnico, con particolare riferimento alle misure minime di sicurezza, di cui al disciplinare tecnico richiamato nell'allegato b) del decreto legislativo 30 giugno 2003, n. 196 - Codice in materia di protezione dei dati personali, in caso di trattamento di dati personali;
- i piani specifici di formazione degli addetti;
- le modalità con le quali deve essere effettuato il monitoraggio periodico dell'efficacia e dell'efficienza delle misure di sicurezza.

Il piano in argomento è soggetto a revisione con cadenza almeno biennale. Esso può essere modificato anticipatamente a seguito di eventi gravi.

Il RSP ha adottato le misure tecniche e organizzative di seguito specificate, al fine di assicurare la sicurezza dell'impianto tecnologico dell'AOO, la riservatezza delle informazioni registrate nelle banche dati, l'univoca identificazione degli utenti interni ed esterni:

- protezione periferica della Intranet dell'Amministrazione/AOO;
- protezione dei sistemi di accesso e conservazione delle informazioni;
- assegnazione ad ogni utente del sistema di gestione del protocollo e dei documenti, di una credenziale di identificazione pubblica (user ID), di una credenziale riservata di autenticazione (password) e di un profilo di autorizzazione;
- cambio delle password con frequenza almeno trimestrale durante la fase di esercizio;

Axios prevede il tempo massimo di validità della password impostabile dall'RSP. Il controllo quindi di tempo massimo per la validità della password può anche essere gestito in modalità automatica.

Questa Amministrazione ha deciso che è opportuno, al fine di evitare rallentamenti nel lavoro di tutti i giorni, che sia responsabilità di ogni UOP modificare la propria password di accesso secondo quanto stabilito dal presente manuale.

- piano di continuità del servizio con particolare riferimento, sia alla esecuzione e alla gestione delle copie di riserva dei dati e dei documenti da effettuarsi con frequenza giornaliera, sia alla capacità di ripristino del sistema informativo entro sette giorni in caso di disastro;

Il PdP Axios essendo completamente in cloud provvede in maniera autonoma ad effettuare copie di sicurezza giornaliere e garantire un ripristino delle funzionalità, in caso di malfunzionamento, entro le 24/48 ore.

- conservazione, a cura del RsP, delle copie di riserva dei dati e dei documenti, in locali diversi e se possibile lontani da quelli in cui è installato il sistema di elaborazione di esercizio che ospita il PdP;
- gestione delle situazioni di emergenza informatica attraverso la costituzione di un gruppo di risorse interne qualificate (o ricorrendo a strutture esterne qualificate);
- impiego e manutenzione di un adeguato sistema antivirus e di gestione dei "moduli" (patch e service pack) correttivi dei sistemi operativi;

- cifratura o uso di codici identificativi (o altre soluzioni ad es. separazione della parte anagrafica da quella “sensibile”) dei dati sensibili e giudiziari contenuti in elenchi, registri o banche di dati, tenuti con l’ausilio di strumenti elettronici, allo scopo di renderli temporaneamente inintelligibili anche a chi è autorizzato ad accedervi e permettendo di identificare gli interessati solo in caso di necessità;
- impiego delle misure precedenti anche nel caso di supporti cartacei di banche dati idonee a rilevare lo stato di salute e la vita sessuale;
- archiviazione giornaliera, in modo non modificabile, delle copie del registro di protocollo, dei file di log di sistema, di rete e applicativo contenenti le informazioni sulle operazioni effettuate da ciascun utente durante l’arco della giornata, comprese le operazioni di backup e manutenzione del sistema.

I dati personali registrati nel log del sistema operativo, del sistema di controllo degli accessi e delle operazioni svolte con il sistema di protocollazione e gestione dei documenti utilizzato saranno consultati solo in caso di necessità dal RSP e dal titolare dei dati e, ove previsto dalle forze dell’ordine.

9.3 Formazione dei documenti – aspetti di sicurezza

Le risorse strumentali e le procedure utilizzate per la formazione dei documenti informatici garantiscono:

- l’identificabilità del soggetto che ha formato il documento e l’amministrazione/AOO di riferimento;
- la sottoscrizione dei documenti informatici, quando prescritta, con firma digitale ai sensi delle vigenti norme tecniche;
- l’idoneità dei documenti ad essere gestiti mediante strumenti informatici e ad essere registrati mediante il protocollo informatico;
- l’accesso ai documenti informatici tramite sistemi informativi automatizzati;
- la leggibilità dei documenti nel tempo;
- l’interscambiabilità dei documenti all’interno della stessa AOO e con AOO diverse.

I documenti dell’AOO sono prodotti con l’ausilio di applicativi di videoscrittura o text editor che possiedono i requisiti di leggibilità, interscambiabilità, non alterabilità, immutabilità nel tempo del contenuto e della struttura. Si adottano preferibilmente i formati PDF, XML e TIFF.

I documenti informatici prodotti dall’AOO con altri prodotti di text editor sono convertiti, prima della loro sottoscrizione con firma digitale, nei formati standard (PDF, XML e TIFF) come previsto dalle regole tecniche per la conservazione dei documenti, al fine di garantire la leggibilità per altri sistemi, la non alterabilità durante le fasi di accesso e conservazione e l’immutabilità nel tempo del contenuto e della struttura del documento.

Per attribuire in modo certo la titolarità del documento, la sua integrità e, se del caso, la riservatezza, il documento è sottoscritto con firma digitale.

L’intero sistema gestionale in uso presso questa Amministrazione/AOO consente l’elaborazione e la produzione automatica di praticamente qualsiasi documento utile al corretto funzionamento della segreteria.

I documenti possono essere prodotti direttamente in formato PDF/A e firmati digitalmente nello stesso momento.

Sempre all’interno del sistema gestionale in uso è possibile anche effettuare la firma massiva di diversi documenti in un’unica soluzione.

Per attribuire una data certa a un documento informatico prodotto all’interno di una AOO, si applicano le regole per la validazione temporale e per la protezione dei documenti informatici di cui al decreto del Presidente del Consiglio dei Ministri del 13 gennaio 2004 (regole tecniche per la

formazione, la trasmissione, la conservazione, la duplicazione, la riproduzione e la validazione, anche temporale, dei documenti informatici).

L'esecuzione del processo di marcatura temporale avviene utilizzando le procedure previste dal certificatore accreditato, con le prescritte garanzie di sicurezza; i documenti così formati, prima di essere inviati a qualunque altra stazione di lavoro interna all'AOO, sono sottoposti ad un controllo antivirus onde eliminare qualunque forma di contagio che possa arrecare danno diretto o indiretto all'amministrazione/AOO.

L'amministrazione si è dotata di un sistema di marcatura temporale certificata e, sempre grazie al sistema gestionale adottato, può marcare temporalmente i documenti in modo automatico nel momento stesso in cui vengono prodotti dal sistema dando così alla marca temporale un valore di immediatezza rispetto alla produzione del documento stesso.

E' ovviamente anche possibile marcare temporalmente e massivamente una serie di documenti.

9.4 Gestione dei documenti informatici

Il sistema operativo del PdP utilizzato dall'amministrazione/AOO, è conforme alle specifiche previste dalla classe ITSEC F-C2/E2 o a quella C2 delle norme TCSEC e loro successive evoluzioni (scritture di sicurezza e controllo accessi).

- Il sistema operativo del server che ospita i file utilizzati come deposito dei documenti è configurato in modo tale da consentire:
- l'accesso esclusivamente al server del protocollo informatico in modo che qualsiasi altro utente non autorizzato non possa mai accedere ai documenti al di fuori del sistema di gestione documentale;
- la registrazione delle attività rilevanti ai fini della sicurezza svolte da ciascun utente, in modo tale da garantire l'identificabilità dell'utente stesso. Tali registrazioni sono protette al fine di non consentire modifiche non autorizzate.

Il PdP in uso presso questa Amministrazione ha un sistema di scrittura automatica del log delle operazioni eseguite.

Le informazioni che vengono memorizzate, sia nel log della parte client/server, sia che nelle applicazioni CLOUD sono le seguenti:

Area Indica l'area di competenza (protocollo, personale, ecc. ecc.)

Menu Sigla della maschera video utilizzata

Utente Nome utente che ha effettuato l'operazione

Data e ora operazione Data e ora (hh:mm:ss) dell'operazione

Percorso Percorso del menu seguito

Operazione Nome specifico dell'operazione

Nome del pc della rete interna Nome del pc della rete interna dell'Amministrazione/AOO

Nome del logon Nome del logon Windows

SQL eseguito (dove possibile) Istruzione SQL eseguita

Versione dell'area Versione dell'area (vedi primo campo)

Utente cloud Eventuale nome dell'utente cloud

Il sistema di gestione informatica dei documenti:

- garantisce la disponibilità, la riservatezza e l'integrità dei documenti e del registro di protocollo;

L'accesso alla base dati locale è possibile solo tramite login e password inseriti nel gestionale.

In nessun caso è possibile accedere alla base dati fuori dalla procedura sopra indicata.

La base dati è protetta e non può essere in alcun modo modificato il suo contenuto.

Il server dove è custodito il DB locale è locato in ambiente sicuro non raggiungibile e l'accesso è consentito solo tramite password.

- garantisce la corretta e puntuale registrazione di protocollo dei documenti in entrata ed in uscita;
- La procedura interna stabilita dall'Amministrazione/AOO prevede l'immediata registrazione del protocollo prima di qualsiasi altra operazione venga effettuata sul documento.
- fornisce informazioni sul collegamento esistente tra ciascun documento ricevuto dall'amministrazione e gli atti dalla stessa formati al fine dell'adozione del provvedimento finale;

Il PdP in uso presso questa Amministrazione/AOO consente la completa gestione del ciclo del documento ivi compresa, ovviamente, la sua collocazione logica in tutti i fascicoli ove necessaria. Ad esempio un certificato di servizio sarà legato logicamente al fascicolo generico del personale/sottofascicolo certificati di servizio, al fascicolo personale della singola utenza, al fascicolo dei documenti emessi in un certa data e, perché no, anche al fascicolo legato alla UOP che ha emesso il documento.

- consente il reperimento delle informazioni riguardanti i documenti registrati;
- consente, in condizioni di sicurezza, l'accesso alle informazioni del sistema da parte dei soggetti interessati, nel rispetto delle disposizioni in materia di "privacy" con particolare riferimento al trattamento dei dati sensibili e giudiziari;
- garantisce la corretta organizzazione dei documenti nell'ambito del sistema di classificazione d'archivio adottato.

9.4.1 Componente organizzativa della sicurezza

La componente organizzativa della sicurezza legata alla gestione del protocollo e della documentazione si riferisce principalmente alle attività svolte presso il sistema informatico dell'amministrazione/AOO.

Nella conduzione del sistema informativo Il piano di sicurezza garantisce che:

- i documenti e le informazioni trattati dall'Istituto siano resi disponibili, autentici e integri;
- i dati personali, i dati sensibili e quelli giudiziari vengano custoditi in modo da ridurre al minimo, mediante l'adozione di idonee e preventive misure di sicurezza, i rischi di distruzione o perdita, anche accidentale, di accesso non autorizzato o di trattamento non consentito o non conforme alle finalità della raccolta, in relazione alle conoscenze acquisite in base al progresso tecnico, alla loro natura e alle specifiche caratteristiche del trattamento..

Nella conduzione del sistema di sicurezza, dal punto di vista organizzativo, sono state individuate le seguenti funzioni specifiche:

- Il piano di sicurezza, basato sui risultati dell'analisi dei rischi a cui sono esposti i dati (personali e non), e/o i documenti trattati e sulle direttive strategiche stabilite dal vertice dell'amministrazione, definisce:
 - le politiche generali e particolari di sicurezza da adottare all'interno dell'Istituto
 - le modalità di accesso al sistema di protocollo e gestione documentale
 - le misure di sicurezza operative adottate sotto il profilo organizzativo, procedurale e tecnico
 - le modalità con le quali deve essere effettuato il monitoraggio periodico dell'efficacia e dell'efficienza delle misure di sicurezza

Al fine di garantire la sicurezza dell'impianto tecnologico, la riservatezza delle informazioni registrate nelle banche dati, l'univoca identificazione degli utenti interni ed esterni, l'Istituto ha adottato le misure tecniche e organizzative di seguito specificate:

- protezione periferica della Intranet dell'amministrazione;
- protezione dei sistemi di accesso e conservazione delle informazioni;
- assegnazione ad ogni utente del sistema di gestione del protocollo e dei documenti, di una credenziale di identificazione pubblica (user ID), di una credenziale riservata di autenticazione (password) e di un profilo di autorizzazione;
- cambio delle password con frequenza almeno trimestrale durante la fase di esercizio
- piano di continuità del servizio con particolare riferimento, sia alla esecuzione e alla gestione delle copie di riserva dei dati e dei documenti da effettuarsi con frequenza giornaliera, sia alla capacità di ripristino del sistema informativo entro sette giorni in caso di disastro;
- conservazione delle copie di riserva dei dati e dei documenti, in locali diversi e lontani da quelli in cui è installato il sistema di elaborazione di esercizio;
- impiego e manutenzione di un adeguato sistema antivirus;
- archiviazione giornaliera, in modo non modificabile, delle copie del registro di protocollo, dei file di log contenenti le informazioni sulle operazioni effettuate da ciascun utente durante l'arco della giornata, comprese le operazioni di backup e manutenzione del sistema.

I dati personali registrati nel log del sistema operativo, del sistema di controllo degli accessi e delle operazioni svolte con il sistema di protocollazione e gestione dei documenti utilizzato saranno consultabili in caso di necessità dalle forze dell'ordine.

In relazione alla componente fisica della sicurezza sono stati definiti i seguenti ruoli:

E' messo in atto ai sensi della normativa vigente il Piano per la sicurezza informatica relativo alla formazione, alla gestione, alla trasmissione, all'interscambio, all'accesso, alla conservazione dei documenti informatici nel rispetto delle misure minime di sicurezza previste nel disciplinare tecnico pubblicato in allegato B del decreto legislativo del 30 giugno 2003, n. 196 e successive modificazioni, d'intesa con il responsabile della conservazione, il responsabile dei sistemi informativi.

9.4.2 Componente fisica della sicurezza

Il controllo degli accessi fisici ai luoghi in cui sono custodite le risorse del sistema informatico è regolato secondo i seguenti criteri:

Si garantisce la sicurezza fisica degli accessi fisici ai luoghi in cui sono custodite le risorse del sistema informatico attraverso locali dotati di:

- porte blindate
- impianti elettrici dedicati
- sistemi di raffreddamento delle apparecchiature
- la continuità elettrica è garantita dal Gruppo di continuità
- estintori
- un controllo dell'attuazione del piano di verifica periodica sull'efficacia dei sistemi di sorveglianza e degli estintori
- impianto antincendio

9.4.3 Componente logica della sicurezza

La componente logica della sicurezza garantisce i requisiti di integrità, riservatezza, disponibilità e non ripudio dei dati, delle informazioni e dei messaggi.

Tale componente, nell'ambito del PdP, è stata realizzata attraverso:

- Login specifico per ogni utenza con password a scadenza trimestrale.
- Profilazione dei diversi utenti con accessibilità ai dati in base a stringenti criteri di sicurezza e di necessità di utilizzo degli stessi
- Richiesta conferma di tutte le operazioni di aggiornamento/cancellazione
- In caso di operazioni particolarmente delicate, il messaggio di richiesta conferma di tale operazione, viene richiesto per 2 volte
- In altri casi la funzione non viene eseguita se le copie di sicurezza non sono aggiornate alla stessa data di richiesta dell'operazione

In base alle esigenze rilevate dall'analisi delle minacce e delle vulnerabilità, è stata implementata una infrastruttura tecnologica di sicurezza come di seguito descritto:

La componente logica della sicurezza garantisce i requisiti di integrità, riservatezza, disponibilità e non ripudio dei dati, delle informazioni e dei messaggi. Tale componente, nell'ambito del sistema di protocollo informatico e di gestione documentale Axios, è stata realizzata attraverso:

- identificazione e autenticazione utente
- profilazione degli accessi (ACL)
- politica antivirus
- firma digitale
- monitoraggio sessioni di lavoro
- disponibilità del software e dell'hardware

L'utilizzo delle PdL e della rete intranet è garantito ai soli utenti dotati di apposite credenziali d'accesso (user ID + password) al sistema informatico dell'Istituto.

L'operatore può accedere unicamente al livello "interfaccia utente" e solamente se dotato di specifiche credenziali e autorizzazioni al sistema Axios.

L'interfaccia viene generata in funzione delle autorizzazioni in possesso dell'utente connesso; funzioni e dati ai quali l'utente non è autorizzato ad accedere non vengono resi disponibili.

Agli utenti "generici" dell'Istituto non è quindi consentito:

- interrogare direttamente il DBMS
- interagire direttamente con il repository dei file
- accedere direttamente ai server fisici e virtualizzati

Le precedenti operazioni sono possibili ai soli soggetti autorizzati ed appartenenti al Settore Servizi Informatici e Telematici per le sole attività sistemiche di amministrazione, aggiornamento e manutenzione delle componenti di sistema.

9.4.4 Componente infrastrutturale della sicurezza

Il sistema informatico utilizza i seguenti impianti:

- scrittura su database in modalità sincrona (scrittura logica che coincide con scrittura fisica sul disco)
- copie di backup realizzate su dischi RAID in mirroring e/o RAID 5
- consegna di una copia di sicurezza dei back up in un locale diverso come previsto dalla normativa

Le registrazioni di sicurezza sono costituite da informazioni di qualsiasi tipo (ad es. dati o transazioni) - presenti o transitate sul PdP - che è opportuno mantenere poiché possono essere

necessarie sia in caso di controversie legali che abbiano ad oggetto le operazioni effettuate sul sistema stesso, sia al fine di analizzare compiutamente le cause di eventuali incidenti di sicurezza. Le registrazioni di sicurezza sono costituite:

- dai log di sistema generati dal sistema operativo;
- dai log dei dispositivi di protezione periferica del sistema informatico (Intrusion Detection System (IDS), sensori di rete e firewall);
- dalle registrazioni del PdP.

Le registrazioni di sicurezza sono soggette alle seguenti misure:

- Le registrazioni del log delle operazioni effettuate dal PdP sono memorizzate nella medesima base dati e la copia avviene quindi insieme alla normale copia di backup giornaliero.
- La struttura della tabella di log del PdP è stata precedentemente illustrata
- I log di sistema rimangono automaticamente residenti all'interno del sistema
- I log del firewall sono salvati all'interno del firewall stesso
- La scuola, per ora, non intende avvalersi di sistemi particolarmente sofisticati come, ad esempio, IDS.

In questa sede viene espressamente richiamato quanto indicato nell'ultimo capoverso del paragrafo 9.2 del presente Manuale.

9.5 Trasmissione ed interscambio dei documenti informatici

Gli addetti alle operazioni di trasmissione per via telematica di atti, dati e documenti formati con strumenti informatici non possono prendere cognizione della corrispondenza telematica, duplicare con qualsiasi mezzo o cedere a terzi, a qualsiasi titolo, informazioni anche in forma sintetica o per estratto sull'esistenza o sul contenuto di corrispondenza, comunicazioni o messaggi trasmessi per via telematica, salvo che si tratti di informazioni che, per loro natura o per espressa indicazione del mittente, sono destinate ad essere rese pubbliche.

Come previsto dalla normativa vigente, i dati e i documenti trasmessi per via telematica sono di proprietà del mittente sino a che non sia avvenuta la consegna al destinatario.

Al fine di tutelare la riservatezza dei dati personali, i dati, i certificati ed i documenti trasmessi all'interno della AOO o ad altre pubbliche amministrazioni, contengono soltanto le informazioni relative a stati, fatti e qualità personali di cui è consentita la diffusione e che sono strettamente necessarie per il perseguimento delle finalità per le quali vengono trasmesse.

Il server di posta certificata del fornitore esterno (provider) di cui si avvale l'amministrazione, (o, in alternativa, del servizio disponibile all'interno dell'amministrazione/AOO) oltre alle funzioni di un server SMTP tradizionale, svolge anche le seguenti operazioni:

- accesso all'indice dei gestori di posta elettronica certificata allo scopo di verificare l'integrità del messaggio e del suo contenuto;
- tracciamento delle attività nel file di log della posta;
- gestione automatica delle ricevute di ritorno.

Lo scambio per via telematica di messaggi protocollati tra AOO di amministrazioni diverse presenta, in generale, esigenze specifiche in termini di sicurezza, quali quelle connesse con la protezione dei dati personali, sensibili e/o giudiziari come previsto dal decreto legislativo del 30 giugno 2003, n. 196.

Per garantire alla AOO ricevente la possibilità di verificare l'autenticità della provenienza, l'integrità del messaggio e la riservatezza del medesimo, dove possibile, viene utilizzata la tecnologia di firma digitale a disposizione delle amministrazioni coinvolte nello scambio dei messaggi.

9.5.1 All'esterno della AOO (Interoperabilità dei sistemi di protocollo informatico)

Per interoperabilità dei sistemi di protocollo informatico si intende la possibilità di trattamento automatico, da parte di un sistema di protocollo ricevente, delle informazioni trasmesse da un sistema di protocollo mittente, allo scopo di automatizzare anche le attività ed i processi amministrativi conseguenti (articolo 55, comma 4, del decreto del Presidente della Repubblica 28 dicembre 2000, n. 445 e articolo 15 del decreto del Presidente del Consiglio dei Ministri 31 ottobre 2000, pubblicato nella Gazzetta Ufficiale del 21 novembre 2000, n. 272).

Per realizzare l'interoperabilità dei sistemi di protocollo informatico gestiti dalle pubbliche amministrazioni è necessario, in primo luogo, stabilire una modalità di comunicazione comune, che consenta la trasmissione telematica dei documenti sulla rete.

Ai sensi del decreto del Presidente del Consiglio dei Ministri del 31 ottobre 2000, il mezzo di comunicazione telematica di base è la posta elettronica, con l'impiego del protocollo SMTP e del formato MIME per la codifica dei messaggi.

La trasmissione dei documenti informatici, firmati digitalmente e inviati attraverso l'utilizzo della posta elettronica è regolata dalla circolare AIPA 7 maggio 2001, n. 28.

9.5.2 All'interno della AOO (Interoperabilità dei sistemi di protocollo informatico)

Per i messaggi scambiati all'interno della AOO con la posta elettronica non sono previste ulteriori forme di protezione rispetto a quelle indicate nel piano di sicurezza relativo alle infrastrutture.

Gli Uffici dell'amministrazione (UOR) si scambiano documenti informatici attraverso l'utilizzo del sistema di posta interno completamente gestito dal software in possesso dell'Amministrazione/AOO.

L'intero scambio di informazioni all'interno del sistema viene completamente tracciato e memorizzato in una tabella di log non modificabile e non accessibile dall'esterno.

Il sistema consente anche lo scambio di informazioni all'interno dell'Amministrazione anche tramite l'utilizzo di normali caselle di posta elettronica (in attuazione di quanto previsto dalla direttiva 27 novembre 2003 del Ministro per l'innovazione le tecnologie concernente l'impiego della posta elettronica nelle pubbliche amministrazioni) o misto.

9.6 Accesso ai documenti informatici

Il controllo degli accessi è assicurato utilizzando le credenziali di accesso (pubblica e privata o PIN nel caso di un dispositivo rimovibile in uso esclusivo all'utente) ed un sistema di autorizzazione basato sulla profilazione degli utenti in via preventiva.

La profilazione preventiva consente di definire le abilitazioni/autorizzazioni che possono essere effettuate/rilasciate ad un utente del servizio di protocollo e gestione documentale.

Il software Axios adottato dall'Amministrazione consente di definire per ogni utente ed ogni funzione, anche in base alla funzione stessa, se l'utente ha i diritti necessari a:

Creazione

Lettura

Aggiornamento

Cancellazione

Stampa

Duplicazione

Download

Autorizzazione speciale

Composizione della password:

La password di accesso al sistema è generata in automatico la prima volta con una lunghezza, a scelta dell'Amministrazione da 8 a 16 caratteri, con caratteri alfabetici maiuscoli, minuscoli e numeri.

Blocco delle utenze:

Il sistema utilizzato dall'Amministrazione è completamente integrato e questo consente una gestione dinamica delle utenze ed il relativo blocco delle stesse.

Se ad esempio un dipendente viene sospeso o è in malattia per un periodo, registrando l'evento all'interno dell'area personale, automaticamente l'utenza viene sospesa per il periodo necessario.

Ovviamente è possibile sospendere un'utenza in qualsiasi momento tramite la gestione dell'archivio utenze.

Le relative politiche di composizione, di aggiornamento e, in generale, di sicurezza delle password, in parte riportate di seguito, sono configurate sui sistemi di accesso come obbligatorie tramite il sistema operativo.

Il PdP adottato dall'amministrazione/AOO:

- consente il controllo differenziato dell'accesso alle risorse del sistema per ciascun utente o gruppi di utenti;
- assicura il tracciamento di qualsiasi evento di modifica delle informazioni trattate e l'individuazione del suo autore. Tali registrazioni sono protette al fine di non consentire modifiche non autorizzate.

Il PdP in uso dall'Amministrazione/AOO consente la gestione dei gruppi di utenti e, per ogni tipo di documento è possibile associare il gruppo che lo deve lavorare e la fase del processo di cui si deve occupare.

All'interno del gruppo sono presenti poi i diversi utenti ognuno con diversi livelli di accesso e di operatività sul documento.

Ciascun utente del PdP può accedere solamente ai documenti che sono stati assegnati al suo UOR, o agli Uffici Utente (UU) ad esso subordinati.

Il sistema consente altresì di associare un livello differente di riservatezza per ogni tipo di documento trattato dall'amministrazione. I documenti non vengono mai visualizzati dagli utenti privi di diritti di accesso, neanche a fronte di una ricerca generale nell'archivio.

9.6.1 Utenti interni all'AOO

I livelli di autorizzazione per l'accesso alle funzioni del sistema di gestione informatica dei documenti sono attribuiti dal RSP dell'amministrazione/AOO. Tali livelli si distinguono in: abilitazione alla consultazione, abilitazione all'inserimento, abilitazione alla cancellazione e alla modifica delle informazioni.

La gestione delle utenze rispetta i seguenti criteri operativi:

Vengono creati gruppi di utenti corrispondenti ai diversi UOR.

Vengono create le diverse tipologie di documento.

Vengono creati i flussi operativi per ogni tipologia di documento

Assegnazione dei documenti ai gruppi con specifiche funzioni in base al flusso operativo

Definizione dei livelli di accesso e competenza di ogni utente nell'ambito del singolo gruppo

9.6.2 Accesso al registro di protocollo per utenti interni alla AOO

L'autorizzazione all'accesso ai registri di protocollo è regolata tramite i seguenti strumenti:

L'accesso al registro di protocollo è regolamentato da una procedura di accesso tramite programma con login e password. In nessun altro modo è possibile accedere a tale registro.

La visibilità completa sul registro di protocollo è consentita solo al personale autorizzato secondo i criteri di sicurezza prima illustrati. In particolare ai soli utenti aventi un livello di sicurezza tale da poter avere la visibilità completa sul registro.

L'utente assegnatario dei documenti protocollati è invece abilitato sempre secondo i criteri di sicurezza sopra indicati, ad assegnare un numero di protocollo al documento e, se previsto, inviarlo in conservazione a norma. Può anche effettuare la scannerizzazione dello stesso se il documento giunge in forma cartacea.

A questo punto il documento continuerà il suo iter, completamente digitale ed automatizzato, secondo il flusso stabilito per la sua tipologia.

L'operatore che gestisce lo smistamento dei documenti può scannerizzare il documento se giunto in forma cartacea, scaricare la posta elettronica, marcare il documento secondo le regole tipologiche stabilite ed avviarlo al flusso al documento stesso assegnato. Può anche segnalare l'eventuale mancanza di una specifica tipologia di documento al RSP.

Nel caso in cui sia effettuata la registrazione di un documento sul protocollo particolare, la visibilità completa sul documento stesso è possibile solo all'utente abilitato alla gestione del registro particolare di protocollo, ad esempio il registro dei protocolli riservati.

Tutti gli altri utenti possono accedere solo ai dati di registrazione e visualizzazione del documento sempre in formato digitale, solo con determinate autorizzazioni l'utente può anche stampare o memorizzare il documento in oggetto.

9.6.3 Utenti esterni alla AOO – Altre AOO/Amministrazioni

L'accesso al sistema di gestione informatica dei documenti dell'amministrazione da parte di altre AOO avviene nel rispetto dei principi della cooperazione applicativa, secondo gli standard e il modello architetturale del Sistema Pubblico di Connettività (SPC) di cui al decreto legislativo 28 febbraio 2005, n. 49.

Le AOO che accedono ai sistemi di gestione informatica dei documenti attraverso il SPC utilizzano funzioni di accesso per ottenere le seguenti informazioni:

- numero e data di registrazione di protocollo del documento inviato/ricevuto, oggetto, dati di classificazione, data di spedizione/ricezione ed eventuali altre informazioni aggiuntive opzionali;
- identificazione dell'UU di appartenenza del RPA.

9.6.4 Utenti esterni alla AOO – Privati

Per l'esercizio del diritto di accesso ai documenti, sono possibili due alternative: l'accesso diretto per via telematica e l'accesso attraverso l'Ufficio Relazioni con il Pubblico (URP).

L'accesso per via telematica da parte di utenti esterni all'amministrazione è consentito solo con strumenti tecnologici che permettono di identificare in modo certo il soggetto richiedente, quali: firme elettroniche, firme digitali, Carta Nazionale dei Servizi (CNS), Carta d'Identità Elettronica (CIE), sistemi di autenticazione riconosciuti dall'AOO.

L'accesso attraverso l'URP prevede che questo ufficio sia direttamente collegato con il sistema di protocollo informatico e di gestione documentale sulla base di apposite abilitazioni di sola consultazione concesse al personale addetto.

Se la consultazione avviene allo sportello, di fronte all'interessato, a tutela della riservatezza delle registrazioni di protocollo, l'addetto posiziona il video in modo da evitare la diffusione di informazioni di carattere personale.

Nei luoghi in cui è previsto l'accesso al pubblico e durante l'orario di ricevimento devono essere resi visibili, di volta in volta, soltanto dati o notizie che riguardino il soggetto interessato.

9.7 Conservazione dei documenti informatici

La conservazione dei documenti informatici avviene con le modalità e con le tecniche specificate nella deliberazione CNIPA 19 febbraio 2004, n. 11.

9.7.1 Servizio archivistico

Il responsabile del sistema archivistico dell'AOO ha individuato nella sede centrale della scuola la sede dell'archivio dell'amministrazione.

Il responsabile del servizio in argomento ha effettuato la scelta a seguito della valutazione dei fattori di rischio che incombono sui documenti (ad es. rischi dovuti all'ambiente in cui si opera, rischi nelle attività di gestione, rischi dovuti a situazioni di emergenza) e del fatto che gli archivi fossero già presenti ed organizzati in tale sede.

Per contenere i danni conseguenti a situazioni di emergenza, il responsabile del servizio ha predisposto e reso noto, un piano individuando i soggetti incaricati di ciascuna fase.

Sono state pure regolamentate minutamente le modalità di consultazione, soprattutto interne, al fine di evitare accessi a personale non autorizzato.

Il responsabile del servizio di gestione archivistica è a conoscenza, in ogni momento, della collocazione del materiale archivistico e ha predisposto degli elenchi di consistenza del materiale che fa parte dell'archivio di deposito e un registro sul quale sono annotati i movimenti delle singole unità archivistiche.

Per il requisito di “accesso e consultazione”, l’AOO garantisce la leggibilità nel tempo di tutti i documenti trasmessi o ricevuti adottando i formati previsti dalle regole tecniche vigenti, (ovvero altri formati non proprietari eventualmente di seguito indicati).

9.7.2 Servizio di conservazione a norma

Il responsabile della conservazione a norma dei documenti fornisce le disposizioni, in sintonia con il piano generale di sicurezza e con le linee guida tracciate dal RSP, per una corretta esecuzione delle operazioni di salvataggio dei dati su supporto informatico rimovibile.

Per l’archiviazione ottica dei documenti sono utilizzati i supporti di memorizzazione digitale che consentono registrazioni non modificabili nel tempo. Questa Amministrazione ha scelto di avvalersi dei servizi della società Axios Italia come software e dei servizi della società 2C Solution come tenentari dello spazio per l’archiviazione ottica a norma. Si fa inoltre presente che è stato verificato nell’elenco dell’AGID che la società 2C Solution è accreditata come CA.

Il responsabile della conservazione digitale:

- adotta le misure necessarie per garantire la sicurezza fisica e logica del sistema preposto al processo di conservazione digitale e delle copie di sicurezza dei supporti di memorizzazione, utilizzando gli strumenti tecnologici e le procedure descritte nelle precedenti sezioni;
- assicura il pieno recupero e la riutilizzazione delle informazioni acquisite con le versioni precedenti in caso di aggiornamento del sistema di conservazione;
- definisce i contenuti dei supporti di memorizzazione e delle copie di sicurezza;
- verifica periodicamente, con cadenza non superiore ai cinque anni, l’effettiva leggibilità dei documenti conservati provvedendo, se necessario, al riversamento del contenuto dei supporti.

9.7.3 Conservazione dei documenti informatici e delle registrazioni di protocollo

I luoghi di conservazione previsti per i supporti contenenti le registrazioni di protocollo e le registrazioni di sicurezza sono differenziati in base al livello di sicurezza loro attribuito: le registrazioni di protocollo così come le registrazioni del log di sicurezza sono entrambi presenti all'interno della base dati della scuola.

Il log delle operazioni effettuate viene esportato con cadenza mensile e conservato su supporti removibili da parte dell'RSP che provvede alla archiviazione di tali supporti in un luogo sicuro e distante dal server della scuola. Le registrazioni di protocollo invece, o meglio il registro delle stesse, viene conservato giornalmente in maniera a norma.

È compito dell'ufficio che si occupa del servizio di sicurezza del sistema informativo (Bassi Ferdinando, responsabile tecnico Easyteam.org SRL) l'espletamento delle seguenti procedure atte ad assicurare la corretta archiviazione, la disponibilità e la leggibilità dei supporti stessi. L'archiviazione di ogni supporto viene registrata in un specifico file di cui è disponibile la consultazione per le seguenti informazioni:

- descrizione del contenuto;
- responsabile della conservazione;
- lista delle persone autorizzate all'accesso ai supporti, con l'indicazione dei compiti previsti;
- indicazione dell'ubicazione di eventuali copie di sicurezza;
- motivi e durata dell'archiviazione.

Tale tabella è stata creata come foglio Excel protetto da password a conoscenza solo dell'RSP e del responsabile AOO.

È stato implementato e viene mantenuto aggiornato un archivio dei prodotti software (nelle eventuali diverse versioni) necessari alla lettura dei supporti conservati con lo stesso sistema del precedente.

Presso il sistema informativo sono altresì mantenuti i sistemi con la configurazione hardware necessaria al corretto funzionamento del software.

Nell'archivio di cui al terzo capoverso del presente paragrafo, viene quindi indicato anche:

- il formato del supporto rimovibile;
- il prodotto software col quale è stato generato e la versione della release;
- la configurazione hardware e software necessaria per il suo riuso.

Deve essere inoltre indicata l'eventuale necessità di refresh periodico dei supporti, che questa AOO ha stabilito essere annuale. Annualmente quindi si farà una verifica di tali supporti decidendo, in base al loro stato, la necessità o meno di un refresh degli stessi.

Il personale addetto alla sicurezza del sistema informativo verifica la corretta funzionalità del sistema e dei programmi in gestione e l'effettiva leggibilità dei documenti conservati provvedendo, se necessario, al riversamento sostitutivo del contenuto su altri supporti.

9.7.4 Conservazione delle registrazioni di sicurezza

Un operatore addetto alla sicurezza dell'amministrazione/AOO, con periodicità settimanale, provvede alla memorizzazione su supporto non riscrivibile dei seguenti file di sicurezza: LOG di sistema.

Viene salvato su tali supporti sia l'esportazione del file di log delle operazioni svolte sul sistema e gestito dall'applicazione sia il file di log gestito dal database.

I supporti così realizzati sono conservati in Come previsto dal Dlgs 192/2003, conservazione delle copie di riserva dei dati e dei documenti, in locali diversi e lontani da quelli in cui è installato il sistema di elaborazione di esercizio per un periodo minimo di cinque anni ove specifiche disposizioni di legge non ne prevedano la conservazione per un più lungo periodo.

9.7.5 Riutilizzo e dismissione dei supporti rimovibili

Non è previsto il riutilizzo dei supporti rimovibili. Al termine del previsto periodo di conservazione i supporti sono distrutti secondo una specifica procedura operativa.

Qualora però alcuni di questi, magari residui di vecchie procedure di salvataggio, debbano essere riutilizzati, questi vengono formattati a basso livello in modo tale da non consentire la lettura di vecchie informazioni prima memorizzate sui supporti stessi.


9.8 Politiche di sicurezza adottate dalla AOO

Le politiche di sicurezza, riportate nell'allegato 15.9 stabiliscono sia le misure preventive per la tutela e l'accesso al patrimonio informativo, sia le misure per la gestione degli incidenti informatici. Le politiche illustrate sono corredate dalle procedure sanzionatorie che l'AOO intende adottare in caso di riscontrata violazione delle prescrizioni dettate in materia di sicurezza da parte di tutti gli utenti che, a qualunque titolo, interagiscono con il servizio di protocollo, gestione documentale ed archivistica.

È compito del RSP, assistito dal DSGA Luciano Zamponi, procedere al perfezionamento, alla divulgazione e al riesame e alla verifica delle politiche di sicurezza.

Il riesame delle politiche di sicurezza è conseguente al verificarsi di incidenti di sicurezza, di variazioni tecnologiche significative, di modifiche all'architettura di sicurezza che potrebbero incidere sulla capacità di mantenere gli obiettivi di sicurezza o portare alla modifica del livello di sicurezza complessivo, ad aggiornamenti delle prescrizioni minime di sicurezza richieste dal CNIPA o a seguito dei risultati delle attività di audit.

In ogni caso, tale attività è svolta almeno con cadenza annuale.



Ministero dell'Istruzione
Istituto Comprensivo Statale Duca D'Aosta

Via Dante, 1 – 20002 OSSONA (MI)

Tel: 02.9010008

miic85400q@istruzione.it – miic85400q@pec.istruzione.it

sito web: www.icossona.edu.it



REGOLAMENTO DI ISTITUTO PER L'ACCESSO AGLI ATTI AMMINISTRATIVI

Approvato dal Consiglio di Istituto con delibera n. 26 del 14.02.2022

Si riassumono qui di seguito le modalità di esercizio del diritto di accesso ai documenti amministrativi in conformità a quanto stabilito dal capo V della Legge 7 agosto 1990 n. 241 e successive modificazioni e integrazioni, in particolare la Legge 11 febbraio 2005 n. 15, e dal D.P.R. 12 aprile 2006, n. 184.

Art. 1 – Ambito di applicazione

1. Il diritto di accesso è la facoltà per gli interessati di prendere visione e di estrarre copia di documenti amministrativi ed è esercitabile da chiunque abbia un interesse diretto, concreto e attuale, corrispondente a una situazione giuridicamente tutelata e collegata al documento al quale è richiesto l'accesso.
2. Il diritto di accesso si esercita con riferimento ai documenti amministrativi materialmente esistenti al momento della richiesta e detenuti alla stessa data dall'Istituzione scolastica.
3. L'Istituzione scolastica non è tenuta ad elaborare dati in suo possesso al fine di soddisfare le richieste di accesso.

Art. 2 – Definizione di documento amministrativo

1. L'art. 22 della L. 241/90, modificato dalla L. 15/2005, definisce documento amministrativo "ogni rappresentazione grafica, fotocinematografica, elettromagnetica o di qualunque altra specie del contenuto di atti anche interni o non relativi ad uno specifico procedimento detenuti da una P. A. e concernenti attività di pubblico interesse indipendentemente dalla natura pubblicistica o privatistica della loro disciplina sostanziale".
2. In ambito scolastico i documenti di cui sopra risultano essere, tra gli altri, i seguenti (elenco non esaustivo dei possibili casi):

- elaborati scritti e atti della Commissione giudicatrice degli esami di Stato;
- compiti scritti, documenti relativi a scrutini intermedi, finali e relativi verbali, con esclusione delle parti riguardanti altri alunni;
- registri personali dei docenti e verbali dei Consigli di classe, a favore di genitori di alunno non ammesso alla classe successiva e con esclusione delle parti che concernono altri alunni;
- atti formali, anche di natura endoprocedimentale, emanati nel corso dell'istruttoria a favore del soggetto che produca istanza di trasferimento e di mobilità professionale;
- relazione ispettiva ed atti presupposti e connessi a favore di insegnante sottoposto a ispezione e/o procedimento disciplinare;
- atti relativi alla formulazione delle graduatorie interne e di istituto;
- atti finalizzati alla stipula di contratti per l'aggiudicazione di forniture di beni e servizi.

Art. 3 – Atti esclusi dal diritto di accesso

1. Sono esclusi dal diritto di accesso, ai sensi del D.Lgs. 30 giugno 2003, n. 196 (Codice in materia di protezione dei dati personali) e del D.P.R. 12 aprile 2006, n. 184 (Regolamento recante disciplina in materia di accesso ai documenti amministrativi):
 - rapporti informativi sul personale dipendente;
 - documenti rappresentativi di accertamenti e dichiarazioni medico-legali relativi al personale anche in quiescenza;
 - documenti attinenti al trattamento economico individuale o a rapporti informativi o valutativi;
 - documenti rappresentativi di interventi dell'autorità giudiziaria o della Procura della Corte dei Conti, relativi a soggetti per i quali si delinea responsabilità civile, penale, amministrativa;
 - documenti contenenti atti sensibili o giudiziari, se l'accesso non è strettamente indispensabile per la tutela dell'interessato o dei suoi diritti di pari rango (art. 60 del D.Lgs. 196/2003);
 - gli atti dei privati detenuti occasionalmente dall'Istituzione scolastica in quanto non scorporabili da documenti direttamente utilizzati e, in ogni modo, gli atti che non abbiano avuto specifico rilievo nelle determinazioni amministrative;
 - documenti attinenti a procedimenti penali (per i quali è prevista una tutela più ampia in ambito giudiziario), o utilizzabili a fini disciplinari o di dispensa dal servizio, monitori o cautelari, nonché concernenti procedure conciliative o arbitrali;
 - annotazioni, appunti e bozze preliminari;
 - documenti inerenti all'attività relativa all'informazione, alla consultazione e alla concertazione e alla contrattazione sindacale, fermi restando i diritti sindacali previsti anche dal protocollo sindacale.

2. Non sono ammissibili istanze di accesso preordinate ad un controllo generalizzato dell'operato dell'Istituzione scolastica. L'accesso ai documenti amministrativi non può essere negato ove sia sufficiente fare ricorso al potere di differimento.
3. Sarà garantito ai richiedenti l'accesso ai documenti amministrativi la cui conoscenza sia necessaria per curare o per difendere i propri interessi giuridici. Nel caso di documenti contenenti dati sensibili e giudiziari, l'accesso è consentito nei limiti in cui sia strettamente indispensabile e nei termini previsti dall'art. 60 del D.Lgs. 196/2003, in caso di dati idonei a rivelare lo stato di salute e la vita sessuale.

Art. 4 – Interessati al diritto di accesso

1. Sono interessati al diritto di accesso tutti i soggetti privati, compresi quelli portatori di interessi pubblici o diffusi, di cui all'art. 1 del presente Regolamento.
2. Il diritto di accesso dei soggetti di cui al precedente comma è esercitato relativamente ai documenti amministrativi e alle informazioni dagli stessi desumibili il cui oggetto è correlato con l'interesse di cui il richiedente dimostri, con idonea e specifica motivazione, di essere il titolare.

Art. 5 – Controinteressati

1. Per controinteressati si intendono tutti i soggetti, individuati o facilmente individuabili in base alla natura del documento richiesto, che, dall'esercizio dell'accesso, vedrebbero compromesso il loro diritto alla riservatezza.
2. Qualora l'Istituzione scolastica dovesse individuare soggetti controinteressati, è tenuta a darne comunicazione agli stessi (con raccomandata con avviso di ricevimento) o mediante Posta Elettronica Certificata.
3. I controinteressati hanno dieci giorni di tempo dalla ricezione della comunicazione per presentare una motivata opposizione alla richiesta di accesso. Decorso tale termine, l'Istituzione scolastica, accertata la ricezione della comunicazione da parte dei controinteressati, provvede sulla valutazione della richiesta.

Art. 6 – Modalità di accesso

1. Si ha un accesso informale qualora non risulti l'esistenza di controinteressati; in tale caso il diritto di accesso può essere esercitato mediante richiesta, anche verbale, all'Ufficio di Segreteria.
2. Per poter ottenere l'accesso al documento, il richiedente deve:
3. indicare gli estremi del documento oggetto della richiesta, ovvero gli elementi che ne consentano l'individuazione;
4. specificare e, ove occorra, comprovare l'interesse connesso all'oggetto della richiesta;

5. dimostrare la propria identità e, ove occorra, i propri poteri di rappresentanza del soggetto interessato.
6. La richiesta viene esaminata immediatamente e senza formalità, nell'ambito dell'orario d'ufficio, presso la segreteria della scuola e, compatibilmente con gli altri obblighi di servizio del personale, è accolta, se possibile, mediante indicazione della pubblicazione contenente le notizie, esibizione del documento, estrazione di copie, ovvero altra modalità idonea.
7. La scuola, invece, invita l'interessato a presentare richiesta formale (non assoggettata all'imposta di bollo, ai sensi della C.M. 16 marzo 1994, n. 94) nei seguenti casi:
 8. quando, in base al contenuto del documento richiesto, riscontri l'esistenza di controinteressati;
 9. quando non risulti possibile l'accoglimento immediato della richiesta in via informale;
 10. quando sorgano dubbi sulla legittimazione del richiedente, sulla sua identità, sui suoi poteri rappresentativi, sulla sussistenza dell'interesse alla stregua delle informazioni e delle documentazioni fornite, sull'accessibilità del documento o sull'esistenza di controinteressati.
11. Nei suddetti casi la scuola mette a disposizione dell'interessato un apposito modulo per la richiesta, allegato al presente Regolamento.
12. Il responsabile del procedimento di accesso è il Dirigente scolastico o il dipendente delegato, competente a formare il documento o a detenerlo stabilmente.

Art. 7 – Risposta dell'Amministrazione scolastica

1. Il procedimento di accesso deve concludersi nel termine di trenta giorni, decorrenti dalla presentazione della richiesta all'ufficio competente o dalla ricezione della medesima.
2. Il Dirigente scolastico, valutata la richiesta, decide:
 - l'accoglimento della richiesta: la domanda viene ritenuta completa, e pertanto tutta la documentazione viene messa a disposizione del richiedente;
 - la limitazione della richiesta: è possibile accedere solo a una parte della documentazione che viene messa a disposizione del richiedente;
 - il differimento della richiesta: la domanda non può essere accolta immediatamente, ma solo in un secondo momento, indicato dall'Istituzione scolastica;
 - il rifiuto della richiesta: la domanda non può essere accolta.
3. Ove la richiesta sia irregolare o incompleta, il Dirigente scolastico, entro dieci giorni, ne dà comunicazione al richiedente (con raccomandata con avviso di ricevimento o altro mezzo idoneo a comprovarne la ricezione). In tale caso, il termine del procedimento ricomincia a decorrere dalla presentazione della richiesta corretta.

4. Dell'accoglimento della richiesta formale, della limitazione, del differimento o del rifiuto (che devono essere motivati) va data comunicazione all'interessato a mezzo notifica, PEC o raccomandata A.R. entro dieci giorni dall'arrivo al protocollo; qualora sia necessario il coinvolgimento di soggetti controinteressati il termine viene posticipato di ulteriori dieci giorni.

La comunicazione di accoglimento indica inoltre il giorno e l'ora fissato per l'accesso. In caso di impossibilità da parte del richiedente per tale giorno, possono essere concordati, con il Dirigente scolastico, un altro giorno e l'orario entro i 15 giorni successivi.

5. L'atto che dispone il differimento dell'accesso ne indica la durata.
6. L'inosservanza da parte dell'Amministrazione dei termini indicati nel presente Regolamento viene considerata, a tutti gli effetti, come silenzio-rifiuto.
7. Il richiedente, in caso di diniego della domanda, può presentare ricorso nel termine di 30 giorni alla Commissione per l'accesso ai documenti amministrativi presso la Presidenza del Consiglio dei Ministri o al Tribunale Amministrativo Regionale.

Art. 8 – Accoglimento della richiesta

1. Il richiedente avrà accesso per l'esamina dei documenti presso l'Istituzione scolastica negli orari e nel periodo indicati nell'atto di accoglimento della richiesta e alla presenza del personale addetto.
2. I documenti per i quali è consentito l'accesso non possono essere asportati dal luogo presso cui sono presi in visione e non possono essere alterati in qualsiasi modo, per cui l'interessato può solo prendere appunti e trascrivere in tutto o in parte i documenti presi in visione.
3. I cittadini, a cui sia stato affidato un documento di pertinenza dell'Istituzione scolastica, rispondono ad ogni effetto di legge dei danni che eventualmente dovessero arrecare ai documenti: danneggiamento, distruzione o perdita.

La sottoscrizione, la soppressione, la distruzione o il deterioramento di un documento è passibile anche di denuncia penale ai sensi dell'art. 351 del C. P.

4. Qualora un documento si riferisca contestualmente a più persone, l'accesso, mediante esame ed estrazione di copia, è consentito limitatamente alla parte del documento che si riferisce al soggetto richiedente, anche mediante copertura delle parti del documento concernenti persone diverse dal richiedente.
5. Su richiesta dell'interessato, le copie possono essere autenticate.
6. L'accesso ad eventuali informazioni contenute in strumenti informatici avviene mediante stampa dei documenti richiesti.
7. Qualora vi siano richieste di "prendere visione" per un numero di documenti ritenuto eccessivamente gravoso e incompatibile con le normali operazioni amministrative, potrà

essere disposto l'accesso solo tramite rilascio di copie (con i necessari tempi procedurali e con gli oneri previsti dal presente Regolamento).

Art. 9 – Decadenza dell'autorizzazione

1. Il richiedente che – entro 30 giorni – non si è avvalso del diritto di esame degli atti a seguito di accoglimento della domanda, decade dal diritto stesso e per la durata di un anno non può presentare domanda di accesso agli stessi documenti.
2. L'inosservanza dei divieti previsti dall'art. 8, c. 3, comporta l'immediata decadenza del diritto di esame.

Art. 10 – Rilascio di copie e costi di notifica

1. L'esame dei documenti è gratuito.
2. L'esercizio di accesso agli atti mediante rilascio di copia è subordinato soltanto al rimborso del costo di riproduzione fissato come segue:
 - € 0,25 a facciata A4, per documenti che non necessitano copertura di dati di altri soggetti;
 - € 0,50 a facciata A4, per documenti che necessitano copertura di dati di altri soggetti;
 - € 0,50 a facciata A3, per documenti che non necessitano copertura di dati di altri soggetti;
 - € 1,00 a facciata A3, per documenti che necessitano copertura di dati di altri soggetti.
3. Qualora la richiesta di accesso agli atti comporti la notifica a controinteressati, i costi necessari alla notifica sono quantificati in € 10,00 a controinteressato (ad esclusione delle notifiche indirizzate a personale in effettivo servizio presso l'Istituzione scolastica); tali importi, comprensivi delle spese postali e dei costi amministrativi, sono a carico del richiedente l'accesso e potranno essere richiesti in anticipo per l'avvio del procedimento.
4. Il pagamento verrà effettuato tramite versamento o bonifico bancario presso **IBAN** intestato all'Istituto **NOME SCUOLA** con causale: "Rimborso spese di riproduzione per l'accesso agli atti", prima del ritiro delle copie (per semplicità, non verrà richiesto pagamento per importi fino a € 3,00).
5. Qualora risulti prevedibile un importo superiore a € 20,00, potrà essere chiesto il versamento di un anticipo in base alle copie preventivabili prima di procedere alla predisposizione delle stesse.
6. Restano salve le disposizioni vigenti in materia di bollo.

TITOLARIO UNICO DI CLASSIFICAZIONE PER LE ISTITUZIONI SCOLASTICHE

I AMMINISTRAZIONE

- I.1 Normativa e disposizioni attuative
- I.2 Organigramma e funzionigramma
- I.3 Statistica e sicurezza di dati e informazioni
- I.4 Archivio, accesso, privacy, trasparenza e relazioni con il pubblico
- I.5 Registri e repertori di carattere generale
- I.6 Audit, qualità, carta dei servizi, valutazione e autovalutazione
- I.7 Elezioni e nomine
- I.8 Eventi, cerimoniale, patrocinii, concorsi, editoria e stampa

II ORGANI E ORGANISMI

- II.1 Consiglio di istituto, Consiglio di circolo e Consiglio di Amministrazione
- II.2 Consiglio di classe e di interclasse
- II.3 Collegio dei docenti
- II.4 Giunta esecutiva
- II.5 Dirigente scolastico DS
- II.6 Direttore dei servizi generali e amministrativi DSGA
- II.7 Comitato di valutazione del servizio dei docenti
- II.8 Comitato dei genitori, Comitato studentesco e rapporti scuola-famiglia
- II.9 Reti scolastiche
- II.10 Rapporti sindacali, contrattazione e Rappresentanza sindacale unitaria (RSU)
- II.11 Commissioni e gruppi di lavoro

III ATTIVITÀ GIURIDICO-LEGALE

- III.1 Contenzioso
- III.2 Violazioni amministrative e reati
- III.3 Responsabilità civile, penale e amm.va
- III.4 Pareri e consulenze

IV DIDATTICA

- IV.1 Piano triennale dell'offerta formativa PTOF
- IV.2 Attività extracurricolari
- IV.3 Registro di classe, dei docenti e dei profili
- IV.4 Libri di testo
- IV.5 Progetti e materiali didattici
- IV.6 Viaggi di istruzione, scambi, stage e tirocini
- IV.7 Biblioteca, emeroteca, videoteca e sussidi

- IV.8 Salute e prevenzione
- IV.9 Attività sportivo-ricreative e rapporti con il Centro Scolastico Sportivo
- IV.10 Elaborati e prospetti scrutini

V STUDENTI E DIPLOMATI

- V.1 Orientamento e *placement*
- V.2 Ammissioni e iscrizioni
- V.3 Anagrafe studenti e formazione delle classi
- V.4 *Cursus studiorum*
- V.5 Procedimenti disciplinari
- V.6 Diritto allo studio e servizi agli studenti (trasporti, mensa, buoni libro, etc.)
- V.7 Tutela della salute e farmaci
- V.8 Esoneri
- V.9 Prescuola e attività parascolastiche
- V.10 Disagio e diverse abilità – DSA

VI FINANZA E PATRIMONIO

- VI.1 Entrate e finanziamenti del progetto
- VI.2 Uscite e piani di spesa
- VI.3 Bilancio, tesoreria, cassa, istituti di credito e verifiche contabili
- VI.4 Imposte, tasse, ritenute previdenziali e assistenziali, denunce
- VI.5 Assicurazioni
- VI.6 Utilizzo beni terzi, comodato
- VI.7 Inventario e rendiconto patrimoniale
- VI.8 Infrastrutture e logistica (plessi, succursali)
- VI.9 DVR e sicurezza
- VI.10 Beni mobili e servizi
- VI.11 Sistemi informatici, telematici e fonici

VII PERSONALE

- VII.1 Organici, lavoratori socialmente utili, graduatorie
- VII.2 Carriera
- VII.3 Trattamento giuridico-economico
- VII.4 Assenze
- VII.5 Formazione, aggiornamento e sviluppo professionale
- VII.6 Obiettivi, incarichi, valutazione e disciplina
- VII.7 Sorveglianza sanitaria
- VII.8 Collaboratori esterni



Manuale della Conservazione

DI



**COLETTO
DAVIDE**

Firmato digitalmente da COLETTO
DAVIDE
ND: c=IT, o=NON PRESENTE,
sn=COLETTO, givenName=DAVIDE,
serialNumber=IT:CLTDVD72C21B56
3V, cn=COLETTO DAVIDE,
dnQualifier=LOCD20150604955375
27
Data: 2017.09.14 17:31:44 +0200'

2C SOLUTION S.R.L. Via Vittorio Alfieri,34 CAP 35010 Gazzo (PD) - Capitale sociale € 200.000,00 i.v. Cod. fisc. e iscriz. al Reg. Impr. di Padova n. 04030410288 - Partita i.v.a. IT04030410288 Tel. 049 9426171- Fax 049 2106344 www.2csolution.it 2C SOLUTION S.R.L. è un marchio registrato della 2C SOLUTION SRL. Società sottoposta a controllo e direzione da parte di Namirial SPA

Firmato Digitalmente da AgID

In Data/On Date:
mercoledì 20 settembre 2017 14:18:41

ISTITUTO COMPRENSIVO DUCA D'AOSTA - C.F. 93018820154 C.M. MIIC85400Q - A00824E - Protocollo informatico
Prot. 0000929/E del 10/03/2022 11:44 Archivio, accesso, privacy, trasparenza e relazioni con il pubblico

Indice del documento

1	SCOPO E AMBITO DEL DOCUMENTO	5
2	TERMINOLOGIA	6
2.1	Glossario	6
2.2	Acronimi	12
3	NORMATIVA E STANDARD DI RIFERIMENTO	13
3.1	Normativa di riferimento.....	13
3.2	Standard di riferimento	14
4	RUOLI E RESPONSABILITÀ.....	15
5	STRUTTURA ORGANIZZATIVA PER IL SERVIZIO DI CONSERVAZIONE.....	17
5.1	Organigramma.....	17
5.2	Strutture organizzative	18
6	OGGETTI SOTTOPOSTI A CONSERVAZIONE	21
6.1	Oggetti conservati	22
6.2	Pacchetto di Versamento	25
6.3	Pacchetto di Archiviazione	29
6.4	Pacchetto di Distribuzione.....	32
7	IL PROCESSO DI CONSERVAZIONE	35
7.1	Modalità di acquisizione dei pacchetti di versamento per la loro presa in carico	36
7.2	Verifiche effettuate sui pacchetti di versamento e sugli oggetti in essi contenuti	37
7.3	Accettazione dei pacchetti di versamento e generazione del rapporto di versamento di presa in carico	40
7.4	Rifiuto dei pacchetti di versamento e modalità di comunicazione delle anomalie	41
7.5	Preparazione e gestione del pacchetto di archiviazione	44
7.6	Preparazione e gestione del pacchetto di distribuzione ai fini dell'esibizione	44
7.7	Produzione di duplicati e copie informatiche e descrizione dell'eventuale intervento del pubblico ufficiale nei casi previsti	45
7.8	Scarto dei pacchetti di archiviazione	46
7.9	Predisposizione di misure a garanzia dell'interoperabilità e trasferibilità ad altri conservatori ...	46
8	Il sistema di conservazione LegalSolutionDOC.....	48
8.1	Componenti Logiche.....	48
8.2	Componenti Tecnologiche.....	49
8.3	Componenti Fisiche	50
8.4	Procedure di gestione e di evoluzione	51

9	MONITORAGGIO E CONTROLLI.....	55
9.1	Procedure di monitoraggio.....	55
9.2	Verifica dell'integrità degli archivi.....	57
9.3	Soluzioni adottate in caso di anomalie.....	58

Lista di revisione		
Rev.	Data	Descrizione della modifica
1.0	30/01/2015	Prima emissione secondo lo schema del manuale AgID per l'accreditamento ai sensi dell'art.44 bis del CAD
1.1	11/04/2015	Correzione dei numeri di pagina da pagina 46, correzioni di forma su organigramma, aggiunta specifica sul trattamento in Conservazione a norma del RdV. Aggiunti i riferimenti normativi per lo scarto dei documenti per gli enti di notevole interesse storico, aggiunti i riferimenti alla gestione dei log nel paragrafo 10 e tutte le sottosezioni. Modificata la nomenclatura del file IPdA per la compliance allo standard UNI SInCRO 11386:2010. Verifica sulla nomenclatura e definizione del Responsabile del Servizio di Conservazione.
1.2	24/11/2015	Modifica e aggiornamento nella struttura dati dei pacchetti PdA. Eliminata la necessità di inserire una distinta di versamento per il trasferimento di PdV tramite FTP, modifiche varie nel testo.
1.3	22/01/2016	Riorganizzata la numerazione dei capitoli secondo quanto previsto dallo schema di manuale di conservazione v.2 AgID. Aggiunto il link "torna al sommario" su tutti i paragrafi. Inserimento di descrizione definita come "didascalia" per ogni figura. Verificata la compliance per l'accessibilità
1.4	16/07/2017	Modifica del logo del servizio di conservazione e il logo aziendale, modifica indicazioni data center per il DR e sito primario, aggiunti i riferimenti del servizio SOC sul monitoraggio, modifica dello schema PdV.
1.5	14/09/2017	Aggiornamento dei testi alternativi delle immagini, Aggiornamento Figura 5 "Architettura Data center Primario e DR", Aggiunto riferimento standard UNI ISO 15489.

	Data	Nominativo	Funzione
Redazione	14/09/2017	Davide Coletto	Responsabile del servizio di conservazione – Responsabile dello sviluppo e della manutenzione del sistema di conservazione – Legale Rappresentante
Verifica	20/08/2017	Enrico Checchin	Responsabile della funzione archivistica di conservazione - Responsabile del trattamento dei dati personali
Verifica	20/08/2017	Mario Veltini	Responsabile della sicurezza dei sistemi per la conservazione - Responsabile dei sistemi informativi per la conservazione
Approvazione	14/09/2017	Davide Coletto	Responsabile del servizio di conservazione – Responsabile dello sviluppo e della manutenzione del sistema di conservazione – Legale Rappresentante

1 SCOPO E AMBITO DEL DOCUMENTO

Il presente Manuale della Conservazione del sistema *LegalSolutionDOC*, erogato e gestito da 2C Solution SRL, è adottato secondo le disposizioni dell'art. 8 del DPCM 3 dicembre 2013.

Il documento illustra dettagliatamente l'organizzazione, i soggetti coinvolti e i ruoli svolti dagli stessi, il modello di funzionamento, le procedure, la descrizione del processo, la descrizione delle architetture e delle infrastrutture utilizzate, le misure di sicurezza adottate e ogni altra informazione utile alla gestione e alla verifica del funzionamento nel tempo, del sistema di conservazione.

Il predetto documento e gli eventuali ulteriori documenti rilasciati quali "specifiche forniture del servizio di conservazione" sono custoditi presso la sede del Conservatore 2C Solution SRL. Il documento è identificato attraverso il livello di revisione e la data di emissione. Il Conservatore esegue periodicamente un controllo di conformità del processo di erogazione del servizio di conservazione e, ove necessario, aggiorna il documento in oggetto anche in considerazione dell'evoluzione della normativa e degli standard tecnologici.

Il Manuale della Conservazione, depositato e pubblico presso l'Agenzia per l'Italia Digitale, è un documento informatico prodotto nel formato PDF/A, su cui è apposta la firma digitale del Responsabile del Servizio di Conservazione e Rappresentante Legale ed è conservato secondo le disposizioni della normativa vigente, al fine di assicurarne l'origine, la data certa e l'integrità del contenuto dalla sua emissione e per tutto il periodo di conservazione.

Il presente Manuale della Conservazione è collegato ai documenti riportati nella successiva tabella, che entrano più nel dettaglio in diversi aspetti del sistema e del servizio di conservazione e costituiscono parti integranti e sostanziali del Manuale della Conservazione.

Documenti collegati	
Specificità del Contratto	Rappresenta il documento che contiene le specifiche condizioni del servizio di conservazione (SPECIFICITÀ DEL CONTRATTO) ed è parte integrante e sostanziale del contratto di servizi sottoscritto tra le parti e del Manuale di conservazione. In genere denominato "Richiesta di attivazione" o "Scheda Servizio". Redatto dal Conservatore sulla base delle informazioni condivise con il Produttore dei documenti, contenente i requisiti essenziali del Servizio, le relative specifiche tecnico-funzionali e procedurali per le varie fasi del servizio (attivazione, versamento, conservazione, post-produzione, distribuzione) oltre ai livelli di Servizio (SLA); tale documento è redatto in fase di analisi, prima del collaudo e della produzione del primo processo di conservazione.
Piano per la Sicurezza	Rappresenta il documento che, nel contesto del piano generale di sicurezza, descrive e pianifica le attività volte a proteggere il sistema di conservazione dei documenti informatici LegalSolutionDOC da possibili rischi nell'ambito dell'organizzazione di 2C Solution.

[Torna al sommario](#)

2 TERMINOLOGIA

2.1 Glossario

Glossario dei termini	
Accesso	Operazione che consente a chi ne ha diritto di prendere visione ed estrarre copia dei documenti informatici
Accreditamento	Riconoscimento, da parte dell'Agenzia per l'Italia digitale, del possesso dei requisiti del livello più elevato, in termini di qualità e sicurezza ad un soggetto pubblico o privato, che svolge attività di conservazione o di certificazione del processo di dichiarazione
Affidabilità	Caratteristica che esprime il livello di fiducia che l'utente ripone nel documento
Aggregazione documentale informatica	Aggregazione di documenti informatici o di fascicoli informatici, riuniti per caratteristiche omogenee, in relazione alla natura e alla forma dei documenti o in relazione all'oggetto e alla materia o in relazione alle funzioni dell'ente
Archiviazione	Processo di trattamento e gestione dei documenti di uso corrente e/o nel medio lungo periodo che permette una loro classificazione (indicizzazione) ai fini della ricerca e consultazione
Archivio	Complesso organico di documenti, di fascicoli e di aggregazioni documentali di qualunque natura e formato, prodotti o comunque acquisiti da un soggetto produttore durante lo svolgimento dell'attività
Archivio informatico	Archivio costituito da documenti informatici, fascicoli informatici nonché aggregazioni documentali informatiche gestiti e conservati in ambiente informatico
Attestazione di conformità delle copie per immagine su supporto informatico di un documento analogico	Dichiarazione rilasciata da notaio o altro pubblico ufficiale a ciò autorizzato allegata o asseverata al documento informatico
Autenticazione del documento informatico	La validazione del documento informatico attraverso l'associazione di dati informatici relativi all'autore o alle circostanze, anche temporali, della redazione
Autenticità	Caratteristica di un documento informatico che garantisce di essere ciò che dichiara di essere, senza aver subito alterazioni o modifiche. L'autenticità può essere valutata analizzando l'identità del sottoscrittore e l'integrità del documento informatico
Base di dati	Collezione di dati correlati e registrati tra loro
Certificato qualificato	Il certificato elettronico conforme ai requisiti di cui all'allegato I della direttiva 1999/93/CE, rilasciati da certificatori che rispondono ai requisiti di cui all'allegato II della medesima direttiva
Certification authority (CA)	Il soggetto che secondo quanto disposto dall'art. 27 del CAD presta servizi di certificazione delle firme elettroniche qualificate o che fornisce altri servizi connessi con queste ultime, quali ad esempio quello delle marche temporali

Chiave privata	L'elemento della coppia di chiavi asimmetriche, utilizzato dal soggetto titolare, mediante il quale si appone la firma digitale sul documento informatico
Chiave pubblica	L'elemento della coppia di chiavi asimmetriche destinato ad essere reso pubblico, con il quale si verifica la firma digitale apposta sul documento informatico dal titolare delle chiavi asimmetriche
Ciclo di gestione	Arco temporale di esistenza del documento informatico, del fascicolo informatico, dell'aggregazione documentale informatica o dell'archivio informatico dalla sua formazione alla sua eliminazione o conservazione nel tempo
Comunità di riferimento	Un gruppo ben individuato di potenziali utenti che dovrebbero essere in grado di comprendere l'informazione conservata. Una comunità di riferimento può essere composta anche da più comunità di utenti
Conservatore accreditato	Soggetto, pubblico o privato, che svolge attività di conservazione al quale sia stato riconosciuto, dall'Agenzia per l'Italia digitale, il possesso dei requisiti del livello più elevato, in termini di qualità e di sicurezza, dall'Agenzia per l'Italia digitale
Conservazione	Insieme delle attività finalizzate a definire ed attuare le politiche complessive del sistema di conservazione e a governarne la gestione in relazione al modello organizzativo adottato e descritto nel manuale di conservazione
Copia analogica del documento informatico	Documento analogico avente contenuto identico a quello del documento informatico da cui è tratto
Copia di sicurezza	Copia di backup degli archivi del sistema di conservazione prodotta ai sensi dell'art. 12 del DPCM 3 dicembre 2013
Copia informatica di documento analogico	Il documento informatico avente contenuto identico a quello del documento analogico da cui è tratto
Copia informatica di documento informatico	Il documento informatico avente contenuto identico a quello del documento da cui è tratto su supporto informatico con diversa sequenza di valori binari
Copia per immagine su supporto informatico di documento analogico	Il documento informatico avente contenuto e forma identici a quelli del documento analogico da cui è tratto
Destinatario	Identifica il soggetto/sistema al quale il documento informatico è indirizzato
Dispositivo sicuro per la creazione della firma:	I dispositivi sicuri per la generazione della firma qualificata che devono essere dotati di certificazione di sicurezza secondo l'art. 35 del CAD
Documento analogico	La rappresentazione non informatica di atti, fatti o dati giuridicamente rilevanti
Documento informatico	La rappresentazione informatica di atti, fatti o dati giuridicamente rilevanti
Duplicato informatico	Documento informatico ottenuto mediante la memorizzazione, sullo stesso dispositivo o su dispositivi diversi, della medesima sequenza di valori binari del documento originario
Esibizione	Operazione che consente di visualizzare un documento conservato e di ottenerne copia
Evidenza informatica	Una sequenza di simboli binari (bit) che può essere elaborata da una procedura informatica

Fascicolo informatico	Aggregazione strutturata e univocamente identificata di atti, documenti o dati informatici, prodotti e funzionali all'esercizio di una specifica attività o di uno specifico procedimento. Nella pubblica amministrazione il fascicolo informatico collegato al procedimento amministrativo è creato e gestito secondo le disposizioni stabilite dall'art. 41 del Codice dell'Amministrazione Digitale (D. Lgs. 7 marzo 2005, n. 82 e successive modifiche ed integrazioni)
Firma elettronica	L'insieme dei dati in forma elettronica, allegati oppure connessi tramite associazione logica ad altri dati elettronici, utilizzati come metodo di autenticazione informatica
Firma elettronica avanzata	Insieme di dati in forma elettronica allegati oppure connessi a un documento informatico che consentono l'identificazione del firmatario del documento e garantiscono la connessione univoca al firmatario, creati con mezzi sui quali il firmatario può conservare un controllo esclusivo, collegati ai dati ai quali detta firma si riferisce in modo da consentire di rilevare se i dati stessi siano stati successivamente modificati
Firma elettronica qualificata	Un particolare tipo di firma elettronica avanzata che sia basata su un certificato qualificato e realizzata mediante un dispositivo sicuro per la creazione della firma
Firma digitale	Un particolare tipo di firma elettronica avanzata basata su un certificato qualificato e su un sistema di chiavi crittografiche, una pubblica e una privata, correlate tra loro, che consente al titolare tramite la chiave privata e al destinatario tramite la chiave pubblica, rispettivamente, di rendere manifesta e di verificare la provenienza e l'integrità di un documento informatico o di un insieme di documenti informatici
Formato	Modalità di rappresentazione della sequenza di bit che costituiscono il documento informatico; comunemente è identificato attraverso l'estensione del file
Formazione	Il processo atto ad assicurare l'autenticità dell'origine e l'integrità del contenuto dei documenti informatici, con apposizione della firma digitale su ciascun singolo documento e/o della marca temporale ai fini di associare una data certa elettronica ove richiesto
FTP Server	Programma che permette di accettare connessioni in entrata e di comunicare in maniera sicura con un Client attraverso il protocollo FTP
Funzioni archivistiche	Funzioni per la conservazione delle informazioni (acquisizione, archiviazione, gestione dei dati, accesso, distribuzione)
Funzione di hash	Una funzione matematica che genera, a partire da una evidenza informatica, una impronta in modo tale che risulti di fatto impossibile, a partire da questa, ricostruire l'evidenza informatica originaria e generare impronte uguali a partire da evidenze informatiche differenti
Identificativo univoco	Sequenza di caratteri alfanumerici associata in modo univoco e persistente al documento informatico, al fascicolo informatico, all'aggregazione documentale informatica, in modo da consentirne l'individuazione
Identificazione informatica	La validazione dell'insieme di dati attribuiti in modo esclusivo ed univoco ad un soggetto, che ne consentono l'individuazione nei sistemi informativi, effettuata

	attraverso opportune tecnologie anche al fine di garantire la sicurezza dell'accesso
IDM	Strumento per rilasciare le informazioni di identificazione di tutti i soggetti che cercano di interagire con un Sistema; ciò si ottiene tramite un modulo di autenticazione che verifica un token di sicurezza come alternativa all'autenticazione esplicita di un utente all'interno di un ambito di sicurezza.
Immodificabilità	Caratteristica che rende il contenuto del documento informatico non alterabile nella forma e nel contenuto durante l'intero ciclo di gestione e ne garantisce la staticità nella conservazione del documento stesso
Impronta	La sequenza di simboli binari (bit) di lunghezza predefinita generata mediante l'applicazione alla prima di una opportuna funzione di hash
Indice del Pacchetto di Archiviazione	Struttura dell'insieme dei dati a supporto del processo di conservazione, riferita allo standard SInCRO - Supporto all'Interoperabilità nella Conservazione e nel Recupero degli Oggetti digitali (UNI 11386:2010)
Indice del Pacchetto di Versamento	Struttura dell'insieme dei dati a supporto del processo di versamento del pacchetto di versamento (PdV), ispirata allo standard internazionale OAIS ISO 14721:2012 e definita nello specifico dal Conservatore in accordo con il produttore dei documenti
Indice del Pacchetto di Distribuzione	Struttura dell'insieme dei dati a supporto del processo di distribuzione del pacchetto di distribuzione (PdD), ispirata allo standard internazionale OAIS ISO 14721:2012 e definita nello specifico dal Conservatore in accordo con il produttore dei documenti
Insieme minimo di metadati del documento informatico	Complesso dei metadati, la cui struttura è descritta nell'allegato 5 del DPCM 3 dicembre 2013, da associare al documento informatico per identificarne provenienza e natura e per garantirne la tenuta
Integrità	Insieme delle caratteristiche di un documento informatico che ne dichiarano la qualità di essere completo ed inalterato
Interoperabilità	Capacità di un sistema informatico di interagire con altri sistemi informatici analoghi sulla base di requisiti minimi condivisi
Leggibilità	Insieme delle caratteristiche in base alle quali le informazioni contenute nei documenti informatici sono fruibili durante l'intero ciclo di gestione dei documenti
Log di sistema	Registrazione cronologica delle operazioni eseguite sul sistema informatico per finalità di controllo e verifica degli accessi, oppure di registro e tracciatura dei cambiamenti che le transazioni introducono in una base di dati
Manuale di conservazione	Strumento che descrive il sistema di conservazione dei documenti informatici ai sensi dell'art. 8 del DPCM 3 dicembre 2013, regole tecniche in materia di sistema di conservazione.
Memorizzazione	Processo di trasposizione su un qualsiasi idoneo supporto, attraverso un processo di elaborazione, di documenti analogici o informatici
Metadati	Insieme di dati associati a un documento informatico, o a un fascicolo informatico, o ad un'aggregazione documentale informatica per identificarlo e descriverne il contesto, il contenuto e la struttura, nonché per permetterne la gestione nel tempo nel sistema di conservazione; tale insieme è descritto nell'allegato 5 del DPCM 3 dicembre 2013

Originali non unici	I documenti per i quali sia possibile risalire al loro contenuto attraverso altre scritture o documenti di cui sia obbligatoria la conservazione, anche se in possesso di terzi
Pacchetto di archiviazione	Pacchetto informativo composto dalla trasformazione di uno o più pacchetti di versamento secondo le specifiche contenute nell'allegato 4 del DPCM 3 dicembre 2013 e secondo le modalità riportate nel manuale di conservazione
Pacchetto di distribuzione	Pacchetto informativo inviato dal sistema di conservazione all'utente in risposta ad una sua richiesta
Pacchetto di versamento	Pacchetto informativo inviato dal produttore al sistema di conservazione secondo un formato predefinito e concordato descritto nel manuale di conservazione
Pacchetto di scarto	Pacchetto contenente i documenti da scartare dal Sistema di conservazione perché hanno raggiunto il loro termine temporale di conservazione
Pacchetto informativo	Contenitore che racchiude uno o più oggetti da conservare (documenti informatici, fascicoli informatici, aggregazioni documentali informatiche), oppure anche i soli metadati riferiti agli oggetti da conservare
Piano per la sicurezza	È il documento aziendale che analizza il contesto in cui l'azienda opera riportando i fattori interni ed esterni che lo influenzano ed evidenzia le principali criticità legate alla gestione della sicurezza delle informazioni gestite
Presa in carico	Accettazione da parte del sistema di conservazione di un pacchetto di versamento in quanto conforme alle modalità previste dal manuale di conservazione
Processo di conservazione	Insieme delle attività finalizzate alla conservazione dei documenti informatici di cui all'articolo 9 delle regole tecniche sul sistema di conservazione
Produttore	Persona fisica o giuridica, di norma diversa dal soggetto che ha formato il documento, che produce il pacchetto di versamento ed è responsabile del trasferimento del suo contenuto nel sistema di conservazione. Nelle pubbliche amministrazioni, tale figura si identifica con responsabile della gestione documentale
Rapporto di versamento	Documento informatico che attesta l'avvenuta presa in carico da parte del sistema di conservazione dei pacchetti di versamento inviati dal produttore
Responsabile della conservazione	Soggetto responsabile dell'insieme delle attività elencate nell'art. 7, c. 1, del DPCM 3 dicembre 2013 e che opera presso il Produttore
Responsabile del trattamento dei dati	La persona fisica, la persona giuridica, la pubblica amministrazione e qualsiasi altro ente, associazione od organismo preposti dal titolare al trattamento di dati personali
Responsabile del servizio di conservazione	Soggetto persona fisica nominato responsabile del servizio di conservazione <i>LegalSolutionDOC</i> di 2C Solution con l'assegnazione delle attività indicate nel documento dell'Agenzia per l'Italia Digitale sui profili professionali richiamati dalla Circolare n. 65/2014 (G.U. n. 89 del 16/04/2014)
Responsabile della funzione archivistica di conservazione	Soggetto persona fisica nominato responsabile della funzione archivistica di conservazione <i>LegalSolutionDOC</i> di 2C Solution con l'assegnazione delle attività indicate nel documento dell'Agenzia per l'Italia Digitale sui profili professionali richiamati dalla Circolare n. 65/2014 (G.U. n. 89 del 16/04/2014)

Responsabile del trattamento dei dati personali	Soggetto persona fisica nominato responsabile del trattamento dei dati personali del servizio di conservazione <i>LegalSolutionDOC</i> di 2C Solution con l'assegnazione delle attività indicate nel documento dell'Agenzia per l'Italia Digitale sui profili professionali richiamati dalla Circolare n. 65/2014 (G.U. n. 89 del 16/04/2014)
Responsabile della sicurezza dei sistemi per la conservazione	Soggetto persona fisica nominato responsabile della sicurezza dei sistemi per la conservazione <i>LegalSolutionDOC</i> di 2C Solution con l'assegnazione delle attività indicate nel documento dell'Agenzia per l'Italia Digitale sui profili professionali richiamati dalla Circolare n. 65/2014 (G.U. n. 89 del 16/04/2014)
Riferimento temporale	Informazione contenente la data e l'ora con riferimento al Tempo Universale Coordinato (UTC), della cui apposizione è responsabile il soggetto che forma il documento
Scarto	Operazione con cui si eliminano, secondo quanto previsto dalla normativa vigente, i documenti ritenuti privi di valore amministrativo e di interesse storico culturale
Service Level Agreement	È l'accordo tra produttore e responsabile del servizio di conservazione sui livelli di servizio da garantire ed indica i giorni entro cui devono essere conservati i documenti nel Sistema di conservazione
Sessione di distribuzione	Sessione telematica per la consegna (distribuzione) di uno o più Pacchetti di Distribuzione dall'Ente Conservatore all'Ente Produttore, sulla base di un modello-dati per i formati ed i contenuti definito e concordato tra le parti.
Sessione di ricerca	Una sessione telematica avviata da un Utente di un sistema di conservazione, durante la quale l'Utente usa gli Strumenti di Ricerca del sistema per individuare e consultare gli oggetti digitali in esso presenti.
Sessione di versamento	Sessione telematica per la consegna (versamento) di uno o più pacchetti di Versamento dall'Ente Produttore all'Ente Conservatore, sulla base di un modello-dati per i formati ed i contenuti definito e concordato tra le parti.
Sistema di conservazione	Sistema di conservazione dei documenti informatici di cui all'art. 44 del Codice dell'Amministrazione Digitale (D. Lgs. 7 marzo 2005, n. 82 e successive modifiche ed integrazioni)
Titolare	La persona fisica cui è attribuita la firma elettronica e che ha accesso ai dispositivi per la creazione della firma elettronica
Utente	Persona, ente o sistema che interagisce con i servizi di un sistema di gestione informatica dei documenti e/o di un sistema per la conservazione dei documenti informatici, al fine di fruire delle informazioni di interesse
Validazione temporale	Il risultato della procedura informatica con cui si attribuiscono, ad uno o più documenti informatici, una data ed un orario opponibili ai terzi
Versamento agli archivi di stato	Operazione con cui il responsabile della conservazione di un organo giudiziario o amministrativo dello Stato effettua l'invio agli Archivi di Stato o all'Archivio Centrale dello Stato della documentazione destinata ad essere ivi conservata ai sensi della normativa vigente in materia di beni culturali

[Torna al sommario](#)

2.2 Acronimi

Acronimi	
AE	Agenzia delle Entrate
AgID	Agenzia per l'Italia Digitale (già DigitPA e CNIPA)
CAD	Codice dell'Amministrazione Digitale
CNIPA	Centro Nazionale per l'Informatica della Pubblica Amministrazione, ora AgID
FTP	File Transfer Protocol
SFTP	SSH File Transfer Protocol o SFTP è un protocollo di rete che prevede il trasferimento dei dati e funzionalità di manipolazione. Usato con protocollo SSH-2 per il trasferimento dei file sicuro.
IDM	Identity Management
IPA	Indice delle Pubbliche Amministrazioni
IPdA	Indice del Pacchetto di Archiviazione
IPdD	Indice del Pacchetto di Distribuzione (o Rapporto di distribuzione)
IPdV	Indice del Pacchetto di Versamento
ISO	International Organization for Standardization
OAIS	Open Archival Information System, ISO 14721:2012
PdD	Pacchetto di Distribuzione
PdS	Pacchetto di Scarto
PdV	Pacchetto di Versamento
RdV	Rapporto di Versamento
Sdi	Sistema d'Interscambio per la fatturazione elettronica PA per lo scambio delle fatture e delle relative notifiche/ricevute ai sensi del DM 3 aprile 2013, n. 55
SGSI	Sistema di Gestione della Sicurezza delle Informazioni
SLA	Service Level Agreement
TSA	Time Stamping Authority
SdC	Sistema di Conservazione
SOC	Security Operations Center

[Torna al sommario](#)

3 NORMATIVA E STANDARD DI RIFERIMENTO

3.1 Normativa di riferimento

Nel presente paragrafo è riportata la principale normativa di riferimento per l'attività di conservazione a livello nazionale, ordinata secondo il criterio della gerarchia delle fonti:

Codice Civile [Libro Quinto Del lavoro, Titolo II Del lavoro nell'impresa, Capo III Delle imprese commerciali e delle altre imprese soggette a registrazione, Sezione III Disposizioni particolari per le imprese commerciali, Paragrafo 2 Delle scritture contabili], articolo 2215 bis - Documentazione informatica;

Legge 7 agosto 1990, n. 241 e s.m.i. – Nuove norme in materia di procedimento amministrativo e di diritto di accesso ai documenti amministrativi;

Decreto del Presidente della Repubblica 28 dicembre 2000, n. 445 e s.m.i. – Testo Unico delle disposizioni legislative e regolamentari in materia di documentazione amministrativa;

Decreto Legislativo 30 giugno 2003, n. 196 e s.m.i. – Codice in materia di protezione dei dati personali;

Decreto Legislativo 22 gennaio 2004, n. 42 e s.m.i. – Codice dei Beni Culturali e del Paesaggio;

Decreto Legislativo 7 marzo 2005 n. 82 e s.m.i. – Codice dell'amministrazione digitale (CAD);

Decreto del Presidente del Consiglio dei Ministri 22 febbraio 2013 – Regole tecniche in materia di generazione, apposizione e verifica delle firme elettroniche avanzate, qualificate e digitali ai sensi degli articoli 20, comma 3, 24, comma 4, 28, comma 3, 32, comma 3, lettera b), 35, comma 2, 36, comma 2, e 71;

Decreto del Presidente del Consiglio dei Ministri 3 dicembre 2013 - Regole tecniche in materia di sistema di conservazione ai sensi degli articoli 20, commi 3 e 5-bis, 23-ter, comma 4, 43, commi 1 e 3, 44, 44-bis e 71, comma 1, del Codice dell'amministrazione digitale di cui al decreto legislativo n. 82 del 2005;

Decreto del Presidente del Consiglio dei Ministri 3 dicembre 2013 - Regole tecniche per il protocollo informatico ai sensi degli articoli 40-bis, 41, 47, 57-bis e 71, del Codice dell'amministrazione digitale di cui al decreto legislativo n. 82 del 2005;

Circolare AgID 10 aprile 2014, n. 65 - Modalità per l'accreditamento e la vigilanza sui soggetti pubblici e privati che svolgono attività di conservazione dei documenti informatici di cui all'articolo 44-bis, comma 1, del decreto legislativo 7 marzo 2005, n. 82.

Regolamento europeo eIDAS 910/2014/EC del 24 luglio 2014 – regolamento in materia di identificazione elettronica e servizi fiduciari per le transazioni elettroniche nel mercato interno e che abroga la direttiva 1999/93/CE.

Decreto del Presidente del Consiglio dei Ministri 13 novembre 2014 - Regole tecniche in materia di formazione, trasmissione, copia, duplicazione, riproduzione e validazione temporale dei documenti informatici nonché di formazione e conservazione dei documenti informatici delle pubbliche amministrazioni ai sensi degli articoli 20, 22, 23-bis, 23-ter, 40, comma 1, 41, e 71, comma 1, del Codice dell'amministrazione digitale di cui al decreto legislativo n. 82 del 2005.

La normativa specifica relativa alle diverse tipologie di documenti riguardanti il contratto di erogazione del servizio di conservazione è riportata nel documento "Specificità del Contratto".

[Torna al sommario](#)

3.2 Standard di riferimento

Si riportano di seguito gli standard di riferimento a cui l'attività di conservazione del Conservatore 2C Solution si riferisce, elencati nell'allegato 3 delle Regole Tecniche in materia di Sistema di conservazione con indicazione delle versioni aggiornate al 1° ottobre 2014, come indicato nelle regole tecniche di cui al DPCM 3 Dicembre 2013.

ISO 14721:2012 OAIS (Open Archival Information System), Sistema informativo aperto per l'archiviazione;

ISO/IEC 27001:2013, Information technology - Security techniques - Information security management systems – Requirements, Requisiti di un ISMS (Information Security Management System);

ETSI TS 101 533-1 V1.3.1 (2012-04) Technical Specification, Electronic Signatures and Infrastructures (ESI); Information Preservation Systems Security; Part 1: Requirements for Implementation and Management, Requisiti per realizzare e gestire sistemi sicuri e affidabili per la conservazione elettronica delle informazioni;

ETSI TR 101 533-2 V1.3.1 (2012-04) Technical Report, Electronic Signatures and Infrastructures (ESI); Information Preservation Systems Security; Part 2: Guidelines for Assessors, Linee guida per valutare sistemi sicuri e affidabili per la conservazione elettronica delle informazioni;

UNI 11386:2010 Standard SInCRO - Supporto all' Interoperabilità nella Conservazione e nel Recupero degli Oggetti digitali;

ISO 15836:2009 Information and documentation - The Dublin Core metadata element set, Sistema di metadata del Dublin Core.

UNI ISO 15489 Informazioni e documentazione – Gestione dei documenti di archivio (record).

[Torna al sommario](#)

4 RUOLI E RESPONSABILITÀ

Il sistema di conservazione descritto nel presente manuale, come prescritto dall'art. 5 del DPCM 3 dicembre 2013, descrive l'adozione del modello organizzativo governato dal conservatore 2C Solution, che coinvolge soggetti, strutture e/o funzioni deputate al versamento, all'implementazione, all'erogazione del processo, alla gestione e al controllo del sistema di conservazione di documenti informatici.

Il sistema di conservazione *LegalSolutionDOC*, gestito dal Conservatore **2C Solution SRL** e dal suo Responsabile del Servizio di Conservazione, è basato su un modello organizzativo di riferimento definito formalmente nei ruoli e nelle responsabilità dei vari attori coinvolti nel processo di conservazione dei documenti informatici, come riportato nella tabella successiva, in conformità ai ruoli e alle attività ad essi associati indicati nel documento "Profili professionali" pubblicato da AgID sul proprio sito istituzionale.

Si precisa che il nominativo ed i riferimenti del Responsabile della conservazione del cliente sono indicati nell'allegato "Specificità del contratto" nel quale sono anche riportate le attività affidate al Responsabile del servizio di conservazione.

Ruoli	Nominativo	Attività di competenza	Periodo nel ruolo
Responsabile del servizio di conservazione	Davide Coletto	Definizione ed attuazione delle politiche complessive del sistema di conservazione, nonché del governo della gestione del sistema di conservazione; definizione delle caratteristiche e dei requisiti del sistema di conservazione in conformità alla normativa vigente; corretta erogazione del servizio di conservazione all'ente produttore; gestione delle convenzioni, definizione degli aspetti tecnico-operativi e validazione dei disciplinari tecnici che specificano gli aspetti di dettaglio e le modalità operative di erogazione dei servizi di conservazione.	28/01/2015
Responsabile della sicurezza dei sistemi per la conservazione	Mario Veltini	Rispetto e monitoraggio dei requisiti di sicurezza del sistema di conservazione stabiliti dagli standard, dalle normative e dalle politiche e procedure interne di sicurezza; segnalazione delle eventuali difformità al Responsabile del servizio di conservazione e individuazione e pianificazione delle necessarie azioni correttive.	28/01/2015
Responsabile della funzione archivistica di conservazione	Enrico Checchin	Definizione e gestione del processo di conservazione, incluse le modalità di trasferimento da parte dell'ente produttore, di acquisizione, verifica di integrità e descrizione archivistica dei documenti e delle aggregazioni	28/01/2015

		<p>documentali trasferiti, di esibizione, di accesso e fruizione del patrimonio documentario e informativo conservato;</p> <p>definizione del set di metadati di conservazione dei documenti e dei fascicoli informatici;</p> <p>monitoraggio del processo di conservazione e analisi archivistica per lo sviluppo di nuove funzionalità del sistema di conservazione;</p> <p>collaborazione con l'ente produttore ai fini del trasferimento in conservazione, della selezione e della gestione dei rapporti con il Ministero dei beni e delle attività culturali per quanto di competenza.</p>	
Responsabile del trattamento dei dati personali	Enrico Checchin	<p>Garanzia del rispetto delle vigenti disposizioni in materia di trattamento dei dati personali;</p> <p>garanzia che il trattamento dei dati affidati dai Clienti avverrà nel rispetto delle istruzioni impartite dal titolare del trattamento dei dati personali, con garanzia di sicurezza e di riservatezza.</p>	28/01/2015
Responsabile dei sistemi informativi per la conservazione	Mario Veltini	<p>Gestione dell'esercizio delle componenti hardware e software del sistema di conservazione;</p> <p>monitoraggio del mantenimento dei livelli di servizio (SLA) concordati con l'ente produttore;</p> <p>segnalazione delle eventuali difformità degli SLA al Responsabile del servizio di conservazione e individuazione e pianificazione delle necessarie azioni correttive;</p> <p>pianificazione dello sviluppo delle infrastrutture tecnologiche del sistema di conservazione;</p> <p>controllo e verifica dei livelli di servizio erogati da terzi con segnalazione delle eventuali difformità al Responsabile del servizio di conservazione.</p>	28/01/2015
Responsabile dello sviluppo e della manutenzione del sistema di conservazione	Davide Coletto	<p>Coordinamento dello sviluppo e manutenzione delle componenti hardware e software del sistema di conservazione;</p> <p>pianificazione e monitoraggio dei progetti di sviluppo del sistema di conservazione;</p> <p>monitoraggio degli SLA relativi alla manutenzione del sistema di conservazione;</p>	28/01/2015

interfaccia con l'ente produttore relativamente alle modalità di trasferimento dei documenti e fascicoli informatici in merito ai formati elettronici da utilizzare, all'evoluzione tecnologica hardware e software, alle eventuali migrazioni verso nuove piattaforme tecnologiche; gestione dello sviluppo di siti web e portali connessi al servizio di conservazione.

[Torna al sommario](#)

5 STRUTTURA ORGANIZZATIVA PER IL SERVIZIO DI CONSERVAZIONE

5.1 Organigramma

Di seguito l'organigramma adottato dalla organizzazione 2C Solution per la gestione del servizio e sistema di conservazione di documenti informatici:

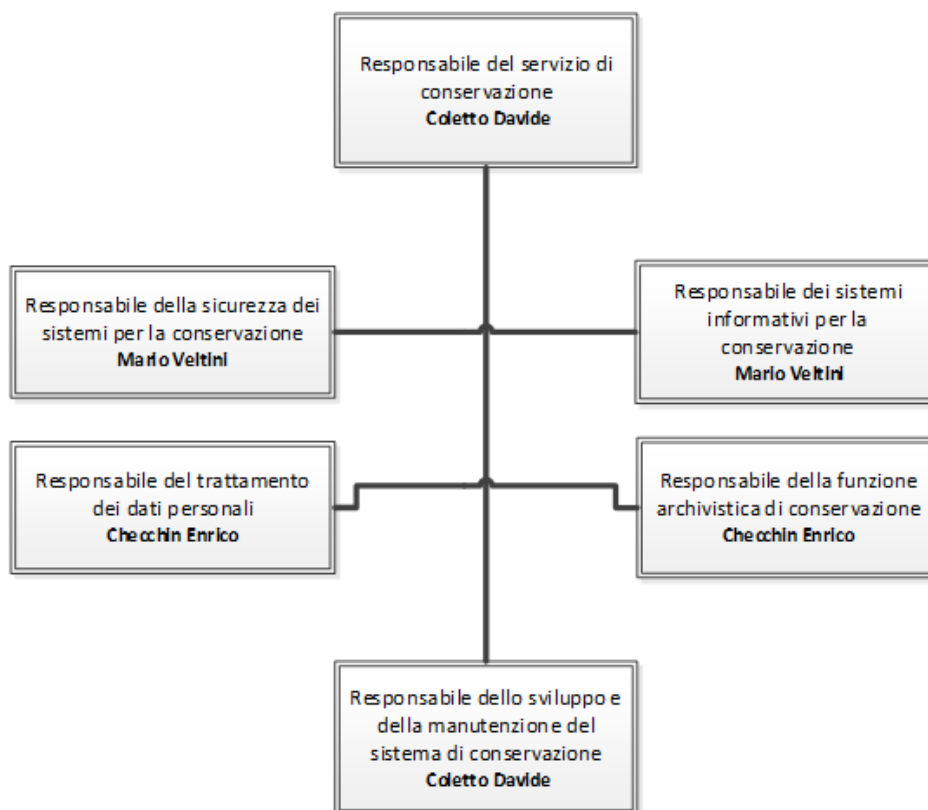


Figura 1 Organigramma del servizio e sistema di conservazione

[Torna al sommario](#)

5.2 Strutture organizzative

2C Solution considera il miglioramento continuo delle performance dei propri processi e servizi, nonché del Sistema della Sicurezza delle informazioni, uno degli strumenti strategici attraverso il quale conseguire gli obiettivi del proprio business, costituito dalla fornitura di risorse e professionalità e quindi di una struttura organizzativa a supporto per la progettazione, sviluppo, gestione, erogazione e commercializzazione dei propri servizi.

In particolare, per il servizio *LegalSolutionDOC* di conservazione di documenti informatici, 2C Solution ha certificato il proprio sistema di gestione della sicurezza delle informazioni nel dominio logico, fisico e organizzativo nel quale viene realizzato il processo di conservazione (certificazione ISO/IEC 27001:2013), in particolare nel perimetro “Progettazione ed erogazione di servizi gestiti in modalità SaaS, Paas e on premise in ambito Enterprise Content Management e paperless business (Business Process Management, acquisizione e trasmissione dei documenti, fatturazione elettronica, formazione documenti, gestione archiviazione e conservazione a Norma di documenti informatici)”;

Il servizio di conservazione *LegalSolutionDOC* di 2C Solution presenta un ciclo di vita caratterizzato da tre fasi principali: *Attivazione, Esercizio e Post-Produzione*.



Figura 2 Ciclo di vita del Servizio di Conservazione

In ciascuna fase del servizio sono presenti sotto fasi.



Figura 2 Fase attivazione

La fase di **Attivazione** del servizio avviene in caso di formale accettazione dell’offerta commerciale e delle condizioni contrattuali da parte del Cliente/Produttore dei documenti, inclusi gli atti di nomina sottoscritti tra le parti per svolgere il ruolo di Conservatore, Responsabile del servizio di Conservazione e Responsabile del trattamento dei dati.

L’**Area Commerciale** di 2C Solution una volta ricevuta l’offerta commerciale, provvede a comunicare l’attivazione all’ufficio amministrativo, il quale provvede alla gestione di inserimento nei sistemi informativi dell’anagrafica del cliente e la compilazione della **conferma d’ordine** da mandare al cliente.

Successivamente all’invio della conferma d’ordine al cliente, vengono attivati tramite il sistema informativo interno le attività per l’Area di Supporto che prende in carico l’attività, contatta il cliente ed avvia la predisposizione del **“Contratto”** e del documento **“Specificità del Contratto”**. Quest’ultimo documento è fondamentale per l’erogazione del servizio ad un determinato Cliente/Produttore dei documenti ed è parte integrante del contratto di servizio e del manuale, redatto dal Conservatore sulla base delle informazioni condivise con il produttore dei documenti (Cliente) e contenente i requisiti essenziali del Servizio.

Successivamente alla fase di avvio formale dell’acquisizione dell’ordine, L’area supporto di 2C Solution, prende contatto con il cliente per definire eventuali pre-processi o integrazioni necessarie per il versamento dei PdV fornendo supporto al cliente.

La predisposizione della corretta definizione iniziale dei requisiti e quindi la conformità alla normativa vigente in materia di sistemi di conservazione, con anche l’individuazione degli adempimenti correlati, è assicurata in fase di analisi dalla predisposizione del documento **“Specificità del contratto”**, con il controllo e la supervisione da parte del **Responsabile della funzione archivistica di conservazione**, del **Responsabile del trattamento dei dati personali** (in caso di necessità) e del **Responsabile del servizio di conservazione**, che ha in carico l’approvazione finale.

Successivamente, il processo prevede che ad ogni variazione del Servizio (Change Process), il documento Specificità del contratto debba essere aggiornato e nuovamente condiviso tra le parti.

Predisposto e condiviso il documento “Specificità del contratto”, validato dal **Responsabile del servizio di conservazione di 2C Solution** e dal **Cliente**, l’area di Supporto ingaggia l’**Area di Produzione** che avvia le attività di configurazione del servizio nella piattaforma *LegalSolutionDOC*.

Prima viene eseguito un collaudo interno (verifica interna dell’**Area di Produzione delle configurazioni eseguite** in coerenza con quanto concordato nel **Documento “Specificità del Contratto”**). È poi se richiesto, si esegue il collaudo con il cliente.

Le modalità dell'eventuale collaudo sono indicate nel documento "Specificità del contratto"; a seguito dell'eventuale collaudo e della sua validazione formale da parte del cliente si procede con la successiva fase di messa in produzione (*LegalSolutionDOC Produzione*).

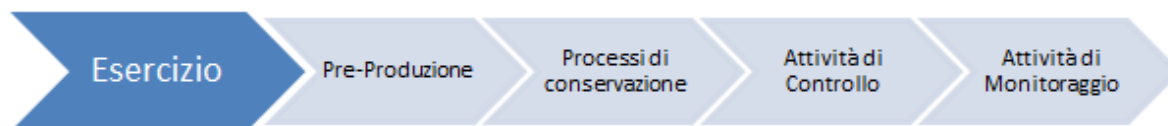


Figura 3 Fase esercizio

L'area organizzativa di **Produzione** si occupa di gestire le componenti hardware e software del servizio e di presidiare, controllare e monitorare il corretto funzionamento dei sistemi per la sua erogazione tramite l'ausilio del sistema di monitoraggio **SysAid**, report ed altri strumenti di controllo.

Inoltre, l'**Area di Produzione** presidia e gestisce gli asset di infrastruttura e la corretta esecuzione del processo, dalla fase di presa in carico, al controllo di coerenza, dalla generazione del rapporto di versamento, alla preparazione e gestione dei pacchetti di archiviazione, fino alla preparazione e gestione del pacchetto di distribuzione ai fini dell'esibizione e della produzione di duplicati e copie informatiche su richiesta dell'utente.

In particolare, il **Responsabile dei sistemi informativi** per la conservazione ha l'ownership delle attività di controllo degli asset e di monitorare il corretto svolgimento del servizio. In caso di riscontro di incident viene attivato il processo di gestione e risoluzione dell'incident attraverso la creazione di un ticket automatico al fine di tracciare l'accaduto e risolvere l'anomalia. Eventuali incident di rilievo e difformità sono segnalate al **Responsabile del servizio di conservazione** attraverso la procedura prevista dallo standard ISO/IEC 27001:2013.

Completato con esito positivo il processo produttivo della conservazione dei documenti, il servizio per un determinato Cliente deve essere mantenuto nel tempo anche nella fase di post-produzione, per tutta la durata contrattuale concordata, garantendo ai documenti ed ai pacchetti informativi integrità, autenticità dell'origine, leggibilità, disponibilità e reperibilità, sicurezza e riservatezza.



Figura 4 Fase Post-Produzione

Il mantenimento dei documenti e dei pacchetti generati nel processo di conservazione è garantito dalle attività dell'Area di Produzione (owner Responsabile dei sistemi informativi per la conservazione) e dall'Area di Ricerca e Sviluppo (owner Responsabile dello sviluppo e della manutenzione del sistema di conservazione) che garantiscono sia dal punto di vista infrastrutturale che applicativo il presidio e il controllo degli asset del servizio e quindi il corretto mantenimento dei documenti e dei pacchetti per tutto il periodo di conservazione concordato con il produttore dei documenti.

Durante la fase di post-produzione la struttura organizzativa del Conservatore 2C Solution, in particolare con le attività dell'Area di Assistenza e di Produzione, supporta gli adempimenti previsti dalla normativa.

Infine, scaduto il periodo di conservazione, concordato contrattualmente tra produttore, Responsabile della conservazione dei documenti e Responsabile del servizio di conservazione, viene avviata la procedura di Scarto concordata, con la produzione del Pacchetti di Scarto e la verbalizzazione dello scarto e della chiusura del servizio. Owner di queste attività sono l'**Area di Supporto e Produzione**.

Prima dell'avvio dello scarto e della procedura di chiusura del Servizio, che si conclude con un verbalizzazione dell'attività, viene comunicato al produttore l'avvio dello scarto entro 30 gg al fine di fornirgli un periodo transitorio per richiedere formalmente l'estensione (prolungamento) del periodo di conservazione. Inoltre come da disposizioni del codice dei beni culturali (D. Lgs. 22 gennaio 2004, n.42) nel caso di enti pubblici o privati dichiarati di notevole interesse storico, per effettuare lo scarto verrà richiesta l'autorizzazione preventiva alla Soprintendenza Archivistica da parte del Produttore.

Infine, in tutte le predette fasi del servizio di conservazione *LegalSolutionDOC* ed in generale in tutte le attività in carico ad un Conservatore è necessario garantire la Gestione dei sistemi informativi e della sicurezza a supporto del servizio.

[Torna al sommario](#)

6 OGGETTI SOTTOPOSTI A CONSERVAZIONE

Il funzionamento del sistema di conservazione *LegalSolutionDOC* è basato sulla compliance alle regole tecniche di cui al DPCM 3 dicembre 2013 ed allo standard ISO 14721:2012 OAIS (Open Archival Information System), modello di riferimento di sistema informativo per l'archiviazione e la conservazione degli oggetti digitali.

Alla base del funzionamento del predetto modello OAIS e quindi delle regole tecniche vigenti vi è il concetto di informazione da conservare e quindi di pacchetto informativo.

Il versamento dei pacchetti (contenenti documenti e dati) al Sistema *LegalSolutionDOC* da parte di un Ente Produttore e ogni distribuzione di documenti dal Sistema ad un Utente autorizzato avvengono infatti nella forma di una o più trasmissioni distinte (sessioni) ovvero tramite lo scambio (versamento o distribuzione) di pacchetti informativi.

Il Responsabile del Servizio di Conservazione e Conservatore 2C Solution, ispirandosi ai principi dello standard OAIS, ha quindi implementato nel Sistema di Conservazione e nella fasi fondamentali del processo i pacchetti informativi intesi come contenitori astratti contenente due tipologie di informazioni:

- contenuto informativo;
- informazioni sulla Conservazione (PDI).

Contenuto informativo

L'insieme delle informazioni che costituisce l'obiettivo originario della conservazione; è un *Oggetto informativo* composto dal suo *Oggetto dati* e dalle sue *Informazioni di rappresentazione*:

- Oggetto dati: oggetto digitale composto da un insieme di sequenze di bit;
- Informazioni sulla rappresentazione: informazioni che rappresentano un Oggetto dati ovvero lo associano a concetti più significativi (es: formato). Include le Information properties, ovvero le informazioni significative che devono essere mantenute nel tempo (es.: alcuni elementi della formattazione, ecc.)

Informazioni sulla Conservazione (PDI Preservation Description Info):

Informazioni necessarie per un'adeguata conservazione del Contenuto informativo: sono fornite dai metadati e possono essere classificate in:

- *Informazioni sulla provenienza* (documentano la storia del Contenuto informativo: ad esempio forniscono informazioni sull'origine/sulla fonte del Contenuto informativo e su chi ne ha curato la custodia sin dalla sua origine).
- *Informazioni sull'identificazione* (identificano e se necessario descrivono uno o più meccanismi di attribuzione di identificatori al Contenuto informativo).
- *Informazioni sull'integrità* (informazioni che garantiscono che il Contenuto informativo non sia stato alterato senza una documentazione dell'evento).
- *Informazioni sul contesto* (informazioni che documentano le relazioni del Contenuto informativo con il suo ambiente, inclusi i motivi della creazione del Contenuto informativo e il modo in cui è in relazione con altri Contenuti informativi).
- *Informazioni sui diritti di accesso* (informazioni che possono identificare i limiti di accesso al contenuto informativo, inclusi i termini di licenza, le restrizioni legali e i sistemi di controllo).

Il Contenuto informativo e le Informazioni sulla conservazione sono incapsulati ed identificabili mediante le Informazioni sull'Impacchettamento, ovvero informazioni usate per collegare ed identificare le componenti di un pacchetto informativo (Contenuto informativo e Informazioni sulla conservazione).

Il pacchetto informativo, infine, può essere trovato nel sistema di conservazione tramite le informazioni descrittive ovvero l'insieme delle informazioni – composto essenzialmente dalla Descrizione del pacchetto – necessarie all'utente per ricercare, richiedere e recuperare le informazioni conservate dal Sistema.

Affinché la conservazione dell'oggetto informativo avvenga correttamente il Sistema *LegalSolutionDOC* è basato, quindi, su un modello che permette di identificare e comprendere l'oggetto-dati e le relative informazioni sulla rappresentazione, che contengono informazioni sia di natura sintattica che semantica.

[Torna al sommario](#)

6.1 Oggetti conservati

Nel documento “Specificità del Contratto” concordato tra Ente Conservatore 2C Solution e Ente Produttore sono elencate e descritte le tipologie di documenti sottoposte a conservazione per un determinato Produttore e le relative politiche di conservazione.

In particolare, le predette politiche di conservazione relative agli oggetti conservati riguardano per ciascuna tipologia documentale:

- la natura e l'oggetto della tipologia documentale;
- l'elenco e la descrizione dei formati (comprensivi della relativa versione) dei file utilizzati;
- l'indicazione dei visualizzatori relativi ai formati gestiti, necessari per garantire la leggibilità nel tempo dei documenti conservati;

- l'elenco e la descrizione dei metadati associati ai documenti;
- il periodo di conservazione;
- i livelli di servizio (SLA) concordati con l'ente produttore;
- altre politiche (regole) che caratterizzano il processo di conservazione.

Le tipologie di documenti che caratterizzano gli oggetti digitali da versare nel sistema di conservazione *LegalSolutionDOC* sono definite attraverso le attività di analisi e di classificazione documentale nella fase di prevendita ed attivazione del servizio.

La descrizione delle tipologie documentali, con l'indicazione della loro natura, dei formati, dei metadati obbligatori e dei metadati opzionali, delle regole e della durata di conservazione (piano di conservazione e successivo scarto) sono riportate nel dettaglio in una tabella per ciascuna tipologia nel documento allegato "–Documento - Specificità del Contratto" e sono peculiari di ciascun produttore dei documenti e di ciascuna tipologia documentale.

Di seguito si riporta un esempio di draft della tabella da compilare nella "Documento Specificità del Contratto" del Servizio *LegalSolutionDOC*

1	TIPOLOGIA DOCUMENTALE
1.1	Codice della tipologia nel Sistema di conservazione <i>LegalSolutionDOC</i>
1.2	Natura di documento informatico amministrativo	Si o No
1.3	Apposizione della firma digitale su ciascun singolo documento eseguita da <i>LegalSolutionDOC</i> (nella fase di formazione)	Si o No
1.4	Apposizione della marca temporale su ciascun singolo documento eseguita da <i>LegalSolutionDOC</i> (nella fase di formazione)	Si o No
1.5	Metadati	<i>In questa sezione della tabella sono inseriti tutti i metadati associati alla specifica tipologia documentale, indicandone la loro descrizione ed il loro valore (stringa, numero, data). Per ciascun metadato si dichiara se è un metadato "obbligatorio" in quanto richiesto dalla normativa vigente a seconda della natura della tipologia documentale ovvero in quanto richiesto dall'accordo tra ente produttore ed ente conservatore.</i>
1.6	Presenza di fascicolo informatico o aggregazione documentale	Si o No
1.7	Periodo di riferimento dei documenti con cui si avvia la conservazione digitale
1.8	Durata di conservazione richiesta	Esempio: 10 anni
1.9	Formato del file	...

I formati dei files contenuti nei Pacchetti di Versamento devono essere conformi all'elenco dei formati previsti dall'Allegato 2 del DPCM 3 Dicembre 2013.

I formati associati alla tipologia documentale sottoposta a conservazione sono dichiarati nella tabella precedente nella fase di analisi antecedente l'attivazione del servizio *LegalSolutionDOC*.

Il produttore dei documenti deve adeguarsi al seguente elenco dei formati ammessi, che il sistema di conservazione *LegalSolutionDOC* verifica nella fase di presa in carico per l'accettazione e l'individuazione dello specifico Mimetype.

Formato del file	Proprietario	Estensione	Standard	Tipo Mime	Visualizzatore	Produttore del visualizzatore
PDF	Adobe Systems - www.adobe.com	.pdf	ISO32000-1	application/pdf	Adobe Reader	Adobe Systems - www.adobe.com
PDF/A	Adobe Systems - www.adobe.com	.pdf	ISO 19005-1:2005 (vers. PDF 1.4) ISO 19005-2:2011 (vers. PDF 1.7)	application/pdf	Adobe Reader http://www.pdfa.org/doku.php	Adobe Systems - www.adobe.com
XML	W3C	.xml		application/xml text/xml	Mozilla - Chrome - Internet Explorer	Firefox - Google - Microsoft -
TXT	Ai fini della conservazione nell'uso di tale formato, è importante specificare la codifica del carattere (Character Encoding) adottata	.txt			Mozilla - Chrome - Internet Explorer	Firefox - Google - Microsoft -
TIFF	Aldus Corporation in seguito acquistata da Adobe	.tif	-	image/tiff	Vari visualizzatori di immagini	
JPG	Joint Photographic Experts Group	.jpg, .jpeg	ISO/IEC 10918:1	image/jpeg	Vari visualizzatori di immagini	Per maggiori informazioni sul formato www.jpeg.org
EML	Vari	.eml	RFC2822		Client di posta elettronica supportano la visualizzazione di file eml	Vari

Formato del file	Proprietario	Estensione	Standard	Tipo Mime	Visualizzatore	Produttore del visualizzatore
OOXML	Microsoft	.docx, .xlsx, .pptx	ISO/IEC DIS 29500:2008	-		Tale formato deve garantire alcune caratteristiche che lo rendono adatto alla conservazione nel lungo periodo, tra queste l'embedding dei font, la presenza di indicazioni di presentazione del documento, la possibilità di applicare al documento la firma digitale XML
ODF	Consorzio OASIS OpenOffice.org	.ods, .odp, .odg, .odb	ISO/IEC 26300:2006	application/vnd.oasis.opendocument.text		www.oasis-open.org

In tutti i casi riportati in tabella, il produttore dei documenti s'impegna a versare al sistema di conservazione *LegalSolutionDOC* documenti privi di codici eseguibili o macro istruzioni o privi di qualsiasi causa, anche non visibile all'utente, che ne possa alterare il contenuto.

Infine, gli oggetti da conservare sono versati al sistema di conservazione dall'Ente Produttore all'interno di Pacchetti Informativi denominati Pacchetti di Versamento e descritti nel paragrafo successivo.

[Torna al sommario](#)

6.2 Pacchetto di Versamento

Il Pacchetto di Versamento (PdV) del Sistema di conservazione *LegalSolutionDOC* è costituito da un contenitore (archivio) nel formato zip compresso, contenente:

- i documenti oggetti da conservare (*Content Information*), eventualmente firmati digitalmente (nello standard di firma CADES “.p7m” ovvero nello standard PAdES ovvero XAdES) o eventualmente marcati temporalmente (nello standard di validazione temporale CADES-T ovvero nello standard PAdES-T ovvero XAdES-T);
- un file Indice IPdV (Indice del Pacchetto di Versamento) ovvero le *Preservation Description Information*, finalizzato alla descrizione dell'oggetto della conservazione e che secondo lo standard ISO 14721:2012 OAIS permette di identificare il produttore, di contenere i dati descrittivi ed

informativi sull'impacchettamento ed i dati descrittivi e di rappresentazione di ciascun documento contenuto nel pacchetto.

Il file Indice del Pacchetto di Versamento (IPdV) è un file nel formato XML, che in conformità allo standard UNI SINCRO 11386:2010 assicura:

- l'identificazione del soggetto che ha prodotto il Pacchetto di Versamento (produttore dei documenti);
- l'identificazione dell'applicativo che lo ha prodotto;
- la definizione della tipologia documentale (a cui appartengono i documenti inclusi nel pacchetto) ed eventuali messaggi del Responsabile del Servizio di Conservazione;
- la definizione dei documenti inclusi nel pacchetto, con le relative informazioni quali: nome file, hash calcolato, indici e relativi valori, messaggi del Responsabile del Servizio di Conservazione, ecc.

Il file Indice del Pacchetto di Versamento (IPdV) può essere eventualmente firmato digitalmente dal Produttore dei documenti.

Di seguito la rappresentazione grafica del file XSD dell'Indice del Pacchetto di Versamento del sistema *LegalSolutionDOC*:

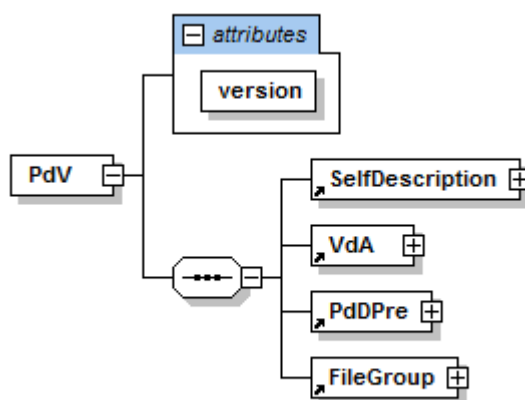


Figura 6 Struttura del Indice IPdV suddiviso nelle componenti principali

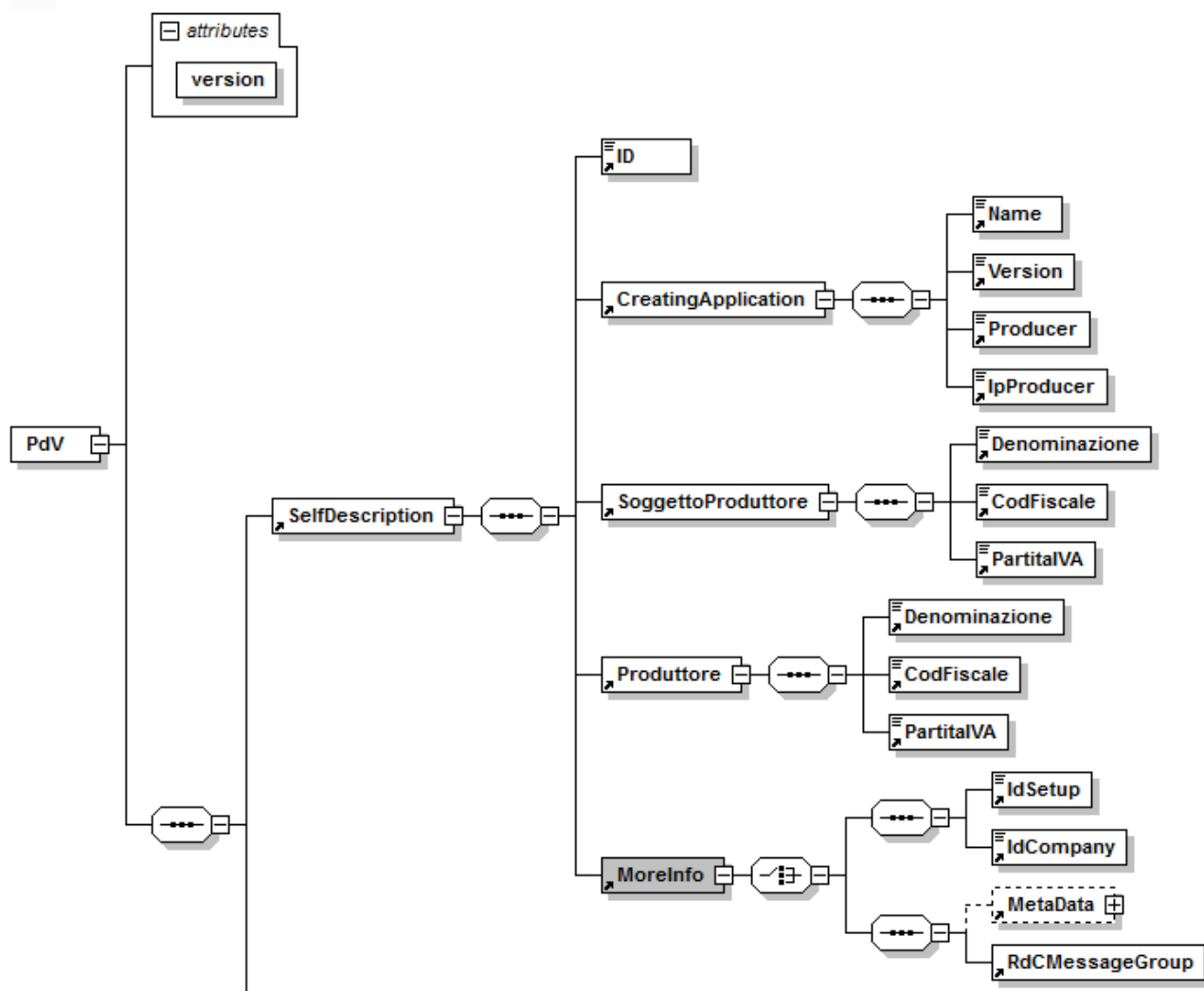


Figura 7 Struttura Indice PdV sezione (SelfDescription)

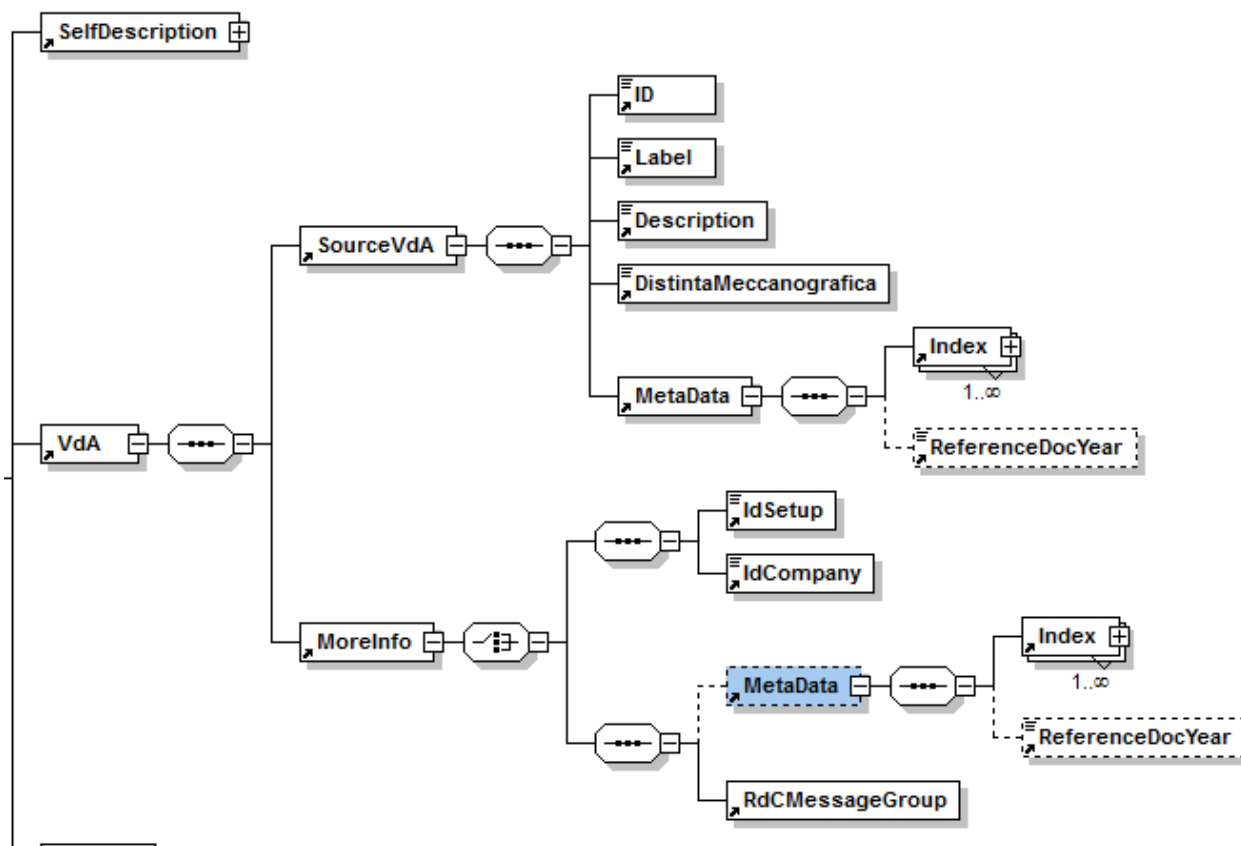


Figura 8 Struttura Indice PdV (Sezione VdA)

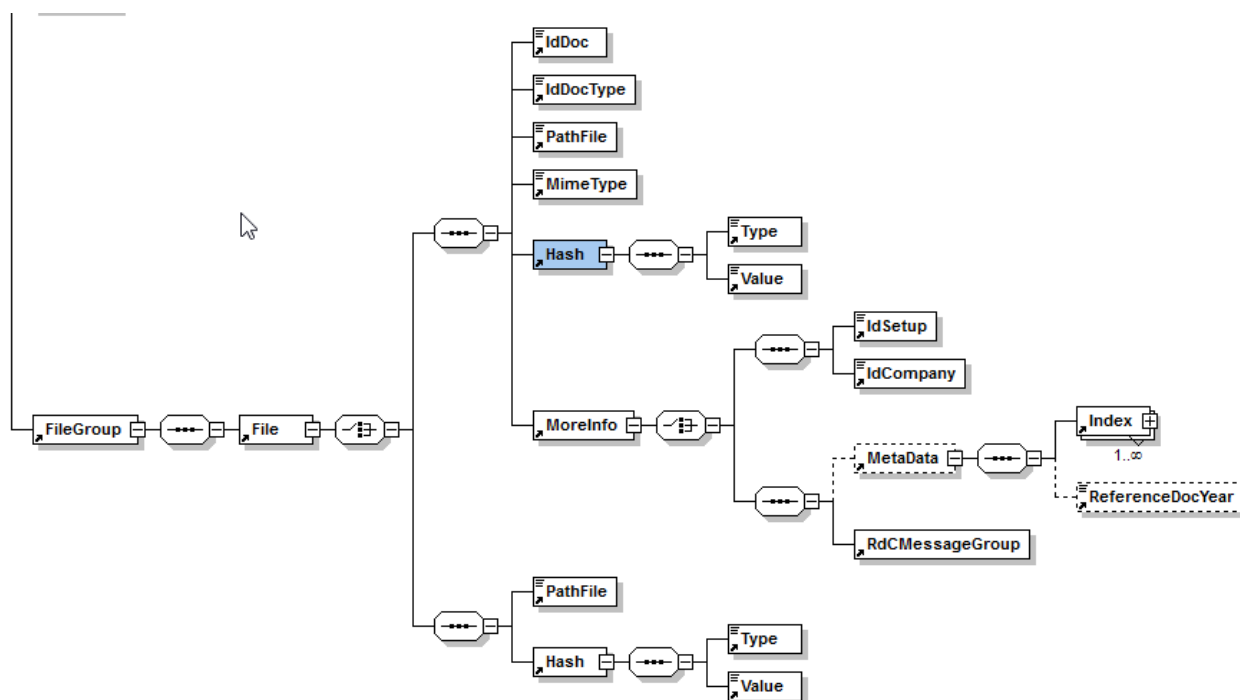


Figura 9 Struttura Indice PdV (Sezione FileGroup)

Il modello-dati del Pacchetto di Versamento e le informazioni di dettaglio sono riportate nella Documento-“Specificità del Contratto”.

Le eventuali personalizzazioni sul Pacchetto di Versamento e sulla sessione di versamento sono descritte e concordate tra le parti nell’allegato Documento “Specificità del contratto”.

[Torna al sommario](#)

6.3 Pacchetto di Archiviazione

Il Pacchetto di Archiviazione (PdA) generato nel processo di conservazione del sistema *LegalSolutionDOC* è una specializzazione del Pacchetto Informativo ed è composto dalla trasformazione di uno o più Pacchetti di Versamento secondo le modalità riportate nel presente manuale di conservazione.

Un Pacchetto di Archiviazione (PdA) è un contenitore informativo che contiene:

- gli oggetti informativi individuati per la conservazione (quindi i documenti, i fascicoli elettronici o le aggregazioni documentali sottoposti al processo di conservazione a lungo termine);
- un Indice del Pacchetto di Archiviazione (IPdA) che rappresenta le Informazioni sulla Conservazione.

In particolare, la struttura dati dell’IPdA del sistema *LegalSolutionDOC* fa riferimento allo standard nazionale SInCRO - Supporto all’Interoperabilità nella Conservazione e nel Recupero degli Oggetti digitali (UNI 11386:2010), standard riguardante la struttura dell’insieme dei dati a supporto del processo di conservazione.

L'IPdA è l'evidenza informatica nel formato XML associata ad ogni PdA, contenente un insieme di informazioni descritte nelle regole tecniche in materia, in cui è riportata nel dettaglio la struttura dati prevista. Su ciascun IPdA viene apposta una marca temporale e la firma digitale del Responsabile del Servizio di Conservazione.

La struttura dati del PdA del sistema *LegalSolutionDOC* completa delle ulteriori strutture collegate ai diversi elementi "MoreInfo" previsti dallo standard SInCRO.

- **SelfDescription (1)*:** Descrizione generale del pacchetto
 - **Id:** Identificativo univoco del PdA generato dal Sistema di conservazione (Id PdA generato dal data base)
 - **CreatingApplication (1):**
 - **Name:** Sistema di conservazione LegalSolutionDOC
 - **Version:** Versione ricavata dal Web Service
 - **Producer:** Produttore del Sistema di Conservazione: 2C SOLUTION SRL
 - **SourceIdC(0-n)**
 - **ID:** Id del pacchetto archiviazione (PdA) precedente
 - **Path:** Percorso relativo del IPdA (SInCRO) del pacchetto precedente
 - **Hash:** Valore restituito dalla funzione applicandola al file IPdA del pacchetto precedente, contiene l'attributo "function" che identifica la funzione di Hash utilizzata per il calcolo.
 - **Moreinfo (1)**
 - **EmbeddedMetadata:** Riferimenti dell'azienda a cui si riferisce il processo di Conservazione
 - **SoggettoProduttore**
 - **IdSetup:** Id Cliente (Es.: Codice Cliente)
 - **IdAzienda:** Id azienda all'interno di LegalSolutionDOC
 - **Denominazione:** Ragione Sociale dell'azienda
 - **CodFiscale:** Codice Fiscale dell'azienda
 - **PartitaIVA:** Partita IVA dell'azienda
 - **VersionIPdA:** La versione dell'IPdA
- **VdC (1):**
 - **ID:** Identificativo univoco del PdA generato dal Sistema di conservazione (Id PdA generato da Data Base)
 - **MoreInfo (1)**
 - **EmbeddedMetadata:** Elenco dei PdV inclusi all'interno del PdA
 - **VdCGroup**
 - **PdV**
 - **IdPdV:** Id del PdV restituito dal Sistema di conservazione al termine della presa in carico
 - **FunzioneHash:** Funzione di hash utilizzata per calcolare hash dell'IPdV

- **Hash:** Valore restituito dalla funzione di hash applicata al file IPdVRdCMessageGroup: Eventuali comunicazioni tra il produttore, il Responsabile della Conservazione o il Responsabile del Servizio di Conservazione relative al PdV.

➤ **FileGroup (1-n):**

- **Label:** Nome della tipologia documentale
 - **File:** Definizione del file comprensiva di codifica, estensione e formato (MimeType)
 - **ID:** Id del documento (univoco all'interno del Sistema di Conservazione))
 - **Path:** Indirizzo logico del file rappresentato da un URI (individua il file all'interno dello storage)
 - **Hash:** Funzione di hash utilizzata e valore restituito dalla funzione applicandola al file oggetto della Conservazione
 - **MoreInfo:**
 - **EmbeddedMetadata**
 - **File (1)**
 - **IdDoc, Id** del documento assegnato dal Produttore ed è univoco all'interno di una tipologia documentale per l'azienda.
 - **Indici (1)**
 - **Indice (1-n)**
 - **Nome:** Nome del campo indice (metadato)
 - **Valore:** Valore del campo indice (metadato)
 - **AnnoRiferimentoDoc:** Anno di riferimento per il documento
 - **Oggetto:** Il campo oggetto del documento viene calcolato in automatico dal sistema, in funzione alle regole definite in fase di versamento. Metadato funzionale a riassumere brevemente il documento e comunque a chiarirne la natura.
 - **RdCMessageGroup:** Eventuali comunicazioni tra il produttore ed il Responsabile del Servizio di Conservazione relative al file.
- **MoreInfo**
 - **EmbeddedMetadata**
 - **Tipologia (1)**
 - **IdTipologia:** Id della Tipologia documentale a cui appartiene il documento
 - **Indici (1)**
 - **Indice (1-n)**
 - **Numero:** Numero indice. Posizione del campo indice (metadato) all'interno della definizione della Tipologia
 - **Nome:** Nome del campo indice (metadato)

- **Richiesto:** Indica se il valore dell'indice (metadato) è obbligatorio (Possibili valori: True, False)
 - **RegEx:** Eventuale espressione di validazione per il valore dell'indice (metadato)
 - **IndexType:** Tipo di dati del metadato (Possibili valori: stringa, intero, data)
 - **IndexFormatString:** Formato del tipo di dato
- **Process (1)**
- **Agent (1-n):** Definizione dei soggetti che fanno parte del processo di Conservazione (vedere l'Allegato 4 delle Regole tecniche in materia di sistema di conservazione: Specifiche tecniche del Pacchetto di Archiviazione)
 - **AgentName**
 - **NameAndSurname** oppure **FormalName**.
 - **FirstName**, Nome soggetto
 - **LastName**, Cognome soggetto
 - **FormalName**, Denominazione o ragione sociale
 - **Agent_ID (1-n):** Id univoco del soggetto che interviene nel processo di produzione del pacchetto di Archiviazione (Cod. Fiscale o Partita IVA). Se il soggetto appone la firma, allora uno di questi campi riporta l'Id del certificato digitale del soggetto.
 - **MoreInfo (0-n)**
 - **EmbeddedMetadata**
 - **Soggetto (1-n)**
 - **Mansione:** La descrizione della mansione riferita al soggetto
 - **TimeReference (1)**
 - **TimeInfo:** Data in cui è stata prodotto il file indice. Corrisponde entro certi limiti temporali (richiesti dal processo di firma e marca del file) alla data di rilascio della marca temporale.
 - **LawAndRegulations:** Riferimento alla norma di riferimento: *Regole tecniche in materia di sistema di conservazione ai sensi degli articoli 20, commi 3 e 5-bis, 23-ter, comma 4, 43, commi 1 e 3, 44, 44-bis e 71, comma 1, del Codice dell'amministrazione digitale di cui al decreto legislativo n. 82 del 2005.*

* Il numero indicato tra parentesi precisa il numero di ricorrenze che l'elemento può assumere all'interno dell'IPdA: ad es. "(1)" specifica che l'elemento può ricorrere una sola volta; "(1-n)" specifica che può ricorrere 1 o più volte.

[Torna al sommario](#)

6.4 Pacchetto di Distribuzione

Un Pacchetto di Distribuzione (PdD) del sistema *LegalSolutionDOC* può essere delle seguenti tipologie:

- **PdD distribuito a seguito di ricerca di un singolo documento**, in risposta alla richiesta dell'Utente;
- **PdD distribuito a seguito di ricerca di più documenti, anche appartenenti a più PdA**, in risposta alla richiesta dell'Utente.

In entrambe le tipologie, il PdD è costituito da un contenitore compresso (ad esempio zip) che contiene i seguenti elementi:

- ✓ I **documenti** (oggetti digitali conservati nel sistema) richiesti dall'Utente.
- ✓ **Uno o più files IPdA** firmati digitalmente dal Responsabile del Servizio di Conservazione e marcati temporalmente associati ai predetti documenti richiesti dall'Utente.
- ✓ **File indice del PdD (IPdD)**: file XML ispirato allo standard UNI SINCRO 11386:2010 e firmato digitalmente dal Responsabile del Servizio di Conservazione, che contiene l'hash dell'IPdA, l'hash di ogni singolo file (documento richiesto o presente all'interno di un PdV richiesto), Super Impronta (se presente).
- ✓ La **Super Impronta** (opzionale, se presente) generata per il produttore (Azienda) a cui si riferiscono i documenti. [ad esempio presente per tutti i documenti con rilevanza tributaria oggetto di conservazione, propedeutica alla comunicazione dell'impronta dell'Archivio secondo il Provvedimento Attuativo Agenzia delle Entrate n. 2010/143663 del 25 ottobre 2010, abrogato con l'entrata in vigore del DM 17 Giugno 2014].

Per ogni PdD generato viene archiviato il file indice (IPdD) all'interno del Sistema di conservazione, per la tracciatura formale delle richieste di documenti da *LegalSolutionDOC*. Questo file indice contiene al suo interno:

- ✓ Id del PdD, generato in seguito al salvataggio su Data Base
- ✓ Data della generazione del PdD (in formato UTC)
- ✓ Azienda a cui si riferisce il PdD (Rag. Sociale, Id setup, Id azienda, Cod. Fiscale, Partita IVA)
- ✓ L'utente che ha richiesto il PdD (Nome, Cognome, Codice Fiscale e/o Partita IVA)
- ✓ Responsabile del Servizio di Conservazione (Nome, cognome, Cod. Fiscale e/o Partita IVA)
- ✓ Operatore conservazione delegato della conservazione.
- ✓ Responsabile del servizio di conservazione.
- ✓ L'indirizzo IP da cui è arrivata la richiesta di generazione
- ✓ PdA consegnati (Id PdA, Hash, Funzione di hash utilizzata, Uri file nel Sistema di conservazione e nel PdD)
- ✓ La lista dei file richiesti (Id documento, Id tipologia, Nome tipologia, Nome file, Hash file, Funzione di hash utilizzata, Uri file nel Sistema di conservazione e nel PdD).

Di seguito viene riportata la struttura dati del pacchetto di distribuzione, secondo lo standard SInCRO.

- **DescGenerale**, Informazioni del richiedente, del Responsabile del Servizio di Conservazione e del sistema di conservazione
 - **ID**, Id del documento estratto dal Sistema di conservazione

- **IdSetup**, Il codice Cliente associato al produttore
- **IdAzienda**, L'id dell'azienda di riferimento nel sistema documentale
- **RagSociale**, La ragione sociale del produttore dei documenti
- **CodFiscale**, Il codice fiscale del produttore dei documenti
- **PartitaIVA**, La partita Iva del produttore dei documenti
- **DataGenerazione**, La data in formato UTC riferita alla produzione del PdD
- **Richiedente**, Dati anagrafici del richiedente
 - **Nome**, Il nome del richiedente
 - **Cognome**, Il cognome del richiedente
 - **CodiceFiscale**, Il codice fiscale del richiedente
 - **PartIVA**, La partita IVA del richiedente
- **Soggetti** La lista dei soggetti coinvolti nel processo di conservazione
- **Soggetto**, Dati anagrafici e ruolo del soggetto.
 - **Nome**, Nome del Soggetto
 - **Cognome**, Cognome del Soggetto
 - **RagSociale**, Denominazione del soggetti in caso di soggetto giuridico
 - **Ruolo**, Il ruolo svolto nel processo
 - **CodFiscale**, Codice Fiscale del Responsabile del Servizio di Conservazione
 - **PartIVA**, Partita IVA del Responsabile del Servizio di Conservazione
- **SdC**, Indicazioni anagrafiche del sistema di conservazione
 - **Nome**, Denominazione del sistema di conservazione
 - **Versione**, Versione del sistema di conservazione
- **PdAGruppo**, Descrizione del PdA estratto
 - **PdA**, descrizione del pacchetto di archiviazione
 - **Id**, Id del pacchetto di archiviazione (identificativo univoco del data base)
 - **FunzioneHash**, il tipo di algoritmo usato per calcolare l'hash
 - **Hash**, Il valore di hash ottenuto dal PdA
 - **UrlFile**, Percorso relativo dell'IPdA all'interno del pacchetto di distribuzione
 - **FileGruppo**, descrizione dei file estratti
 - File
 - **IdDoc**, id del documento nel sistema documentale o altro sistema
 - **PathFile**, Il nome file
 - **AnnoRiferimentoDoc**, anno di riferimento dell'oggetto conservato
 - **FunzioneHash**, il tipo di funzione di hash usata per calcolare il valore
 - **Hash**, Il valore hash del file considerato.
 - **UrlFile**, Percorso relativo del file all'interno del pacchetto di distribuzione

Le eventuali personalizzazioni di tali pacchetti, specifiche di un contratto, sono descritte nell'allegato "Documento - Specificità del contratto".

[Torna al sommario](#)

7 IL PROCESSO DI CONSERVAZIONE

Il processo di conservazione implementato dal sistema *LegalSolutionDOC* è governato in tutte le sue fasi dall'entità di **Amministrazione del sistema**, che interagisce con le altre entità del Sistema, con il Produttore dei documenti e con gli Utenti e le eventuali Comunità di riferimento (Gruppi di Utenti) ed è governata dal **Responsabile del servizio di Conservazione** (ruolo ricoperto dal Conservatore 2C Solution S.R.L. ed espletato attraverso la struttura organizzativa descritta nel presente manuale).

Il Responsabile del servizio di Conservazione, in conformità ai compiti previsti dall'art. 7 del DPCM 3 Dicembre 2013, gestisce i servizi e le funzioni per l'operatività complessiva del sistema *LegalSolutionDOC*.

Nel seguito viene rappresentato il processo di conservazione implementato nel sistema di conservazione *LegalSolutionDOC* in conformità all'art. 8 del DPCM 3 Dicembre 2013.

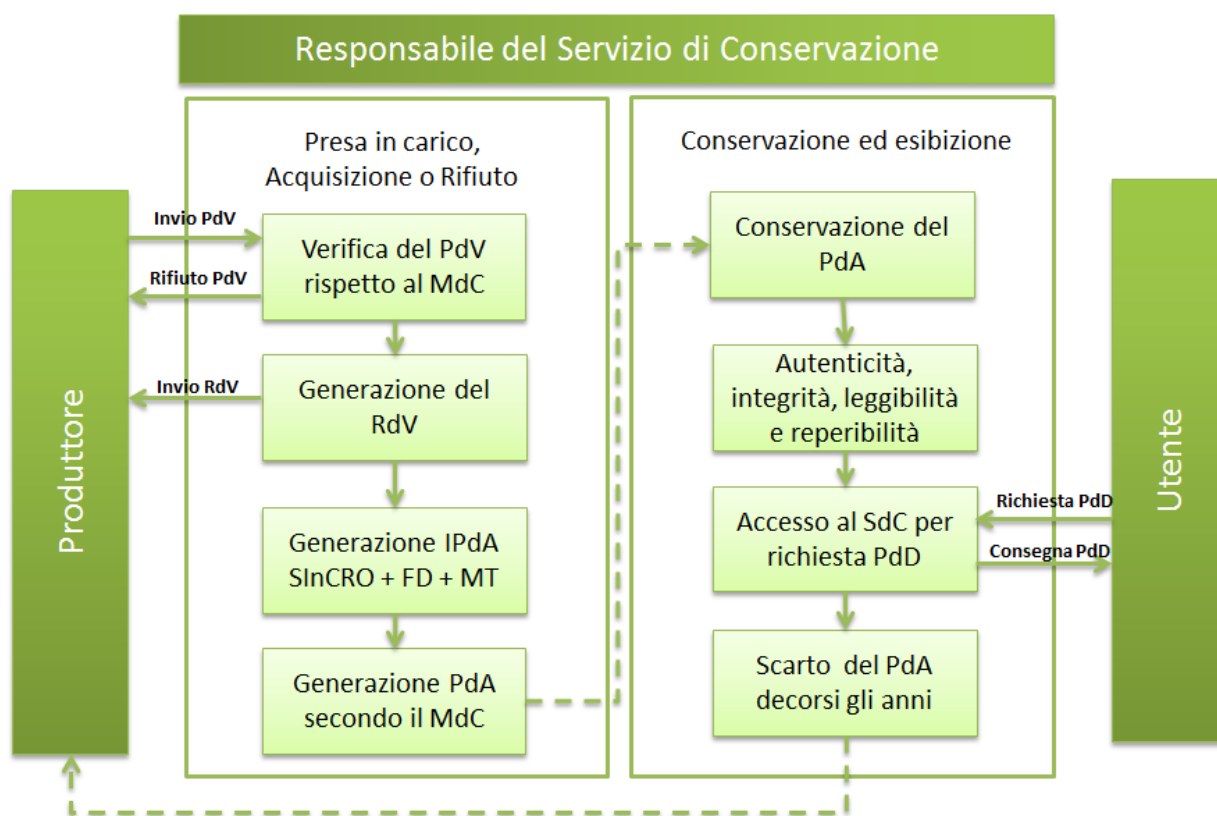


Figura 10 Processo di conservazione in *LegalSolutionDOC*

Per ciascuna delle seguenti fasi del processo viene riportata nel seguito una descrizione esaustiva

[Torna al sommario](#)

7.1 Modalità di acquisizione dei pacchetti di versamento per la loro presa in carico

Il sistema *LegalSolutionDOC* prevede le seguenti modalità di trasmissione dei PdV da parte dell'Ente Produttore verso l'Ente Conservatore:

Tramite Web Services (processo sincrono)

Tramite sFTP e successivo caricamento all'interno di *LegalSolutionDOC* (processo asincrono)

La presa in carico del PdV può avvenire in due modalità:

Sincrona

Trasferimento via web services

Check effettuati per il PdV in fase di presa in carico

Risposta web services (esito presa in carico).

Asincrona

Trasferimento PdV nella cartella dedicata SFTP

Presa in carico da Job Schedulato

Inserimento nel Sistema di conservazione

Check effettuati per il PdV in fase di presa in carico

Creazione del file "Esito di presa in carico".

Crittografica delle Informazioni trasmesse

Entrambe le modalità di versamento garantiscono la sicurezza e riservatezza dei dati trasmessi grazie alla crittografia del canale adottato (HTTPS o sFTP). Il canale HTTPS integra sul protocollo base HTTP la crittografia di tipo Transport Layer Security (SSL/TLS), questa tecnica aumenta il livello di protezione contro gli attacchi, il certificato digitale utilizzato per la connessione HTTPS è fornito e garantito da GlobalSign, il protocollo sFTP prevede il trasferimento dei dati usando il protocollo SSH-2, che garantisce la cifratura delle informazioni trasmesse

Le specifiche ed il modello-dati adottati per il PdV sono i medesimi e la presa in carico per entrambe le modalità si conclude con il rilascio da parte del sistema *LegalSolutionDOC* di un file "Esito di presa in carico" contenente:

- un identificativo Id (GUID) assegnato al PdV in caso di caricamento con esito positivo in modo da identificarlo in maniera univoca nel sistema di conservazione in tutto il ciclo di vita del servizio;
- una Eccezione, se si sono verificati degli errori durante il caricamento.

In particolare, nella modalità sFTP l'esito restituito dalla presa in carico è un file testuale che viene depositato in una cartella di output definita e concordata tra Produttore e Conservatore.

I sistemi di 2C Solution per la presa in carico dei pacchetti di versamento sono tutti in alta disponibilità e garantiscono la ridondanza dei dati.

Inoltre, nel servizio *LegalSolutionDOC* sono attive procedure per la generazione di backup dei PdV versati dal produttore. Le politiche di salvataggio e backup possono essere definite a livello di classe documentale, tale impostazione consente di specificare quanto tempo la copia di sicurezza del PdV debba essere mantenuta nello storage dedicato ai PdV.

Lo storage che mantiene le copie di backup è costituito da 3 repliche, due sul sito primario e una sul sito DR, questa architettura garantisce l'alta affidabilità e il recupero a seguito di un disastro.

Pertanto in caso di necessità di un recupero dei dati dei PdV ancora non trasformati in PdA dal sistema, avviene in accordo con l'Ente Produttore, il quale può richiederlo attraverso un ticket di richiesta all'area di Assistenza. La richiesta smistata all'area tecnico-operativa di 2C Solution permette di attivare il "restore" delle copie dei PdV mantenute nell'area di storage dedicata, al fine di ricreare il processo di acquisizione dei PdV e quindi dare il via ad un nuovo processo di presa in carico.

Le specifiche sulla sessione di versamento e presa in carico del PdV, il modello-dati del PdV sono dettagliate nella "Scheda Servizio Cliente - Specificità del Contratto."

Tutti le attività di presa in carico dei singoli PdV vengono tracciate tramite il sistema di Log Management integrato nel sistema di conservazione. I log vengono mantenuti per tutto il periodo di conservazione degli oggetti versati.

Periodicamente vengono effettuati i controlli di coerenza sui PdV, che comprendono controlli di numerosità e altri controllo eventualmente necessari, tutte le attività di controllo vengono tracciate e mantenute sul SdC consentendo di generare dei report a cadenza impostabile per poi essere conservati a sistema.

Ulteriori specifiche concordate tra Produttore e Conservatore 2C Solution e suo Responsabile del Servizio di Conservazione in merito alla sessione di versamento, alla generazione e trasformazione dei PdV, al modello-dati del PdV e alla presa in carico del PdV, sono dettagliate nel documento di "Specificità del Contratto".

[Torna al sommario](#)

7.2 Verifiche effettuate sui pacchetti di versamento e sugli oggetti in essi contenuti

Nel processo di presa in carico dei PdV nel sistema di conservazione, il servizio *LegalSolutionDOC* effettua una serie di controlli di coerenza su ciascun PdV e sugli oggetti in esso contenuti e genera un **esito di presa in carico**.

I controlli eseguiti dal Sistema sui PdV trasmessi sono i seguenti:

(Bloccante) Verifica che il pacchetto di versamento contenga l'IPdV ed i files (non viene effettuato dal metodo web services checkIndicePdV);

(Bloccante) Controllo validità del file IPdV con il file schema XSD;

(Bloccante) Controllo che il soggetto che ha formato ed è titolare dei documenti definito nell'IPdV sia presente e configurato nel Sistema di Conservazione e che per questo soggetto ci sia un soggetto Responsabile del Servizio di Conservazione configurato nel sistema;

(Bloccante) Controllo che il numero di files presenti nel PdV corrisponda al numero di files dichiarati nell'IPdV (il predetto controllo non viene effettuato dal metodo web services checkIndicePdV);

Nel caso specifico della tipologia documentale distinta meccanografica il numero di files presenti nel indice del pacchetto di versamento deve coincidere con il numero di documenti presenti nella singolo documento distinta contenuto nel PdV. Il sistema controlla che tutti i files indicizzati all'interno dell'IPdV, abbiano una corrispondenza con i documenti contenuti nella distinta;

(Bloccante) Controllo che i nomi dei files presenti nel PdV corrisponda ai files definiti nell'IPdV (il predetto controllo non viene effettuato dal metodo web services checkIndicePdV);

(Bloccante) Controllo che il MimeType dei files definito nell'IPdV sia stato specificato;

(Bloccante) Verifica che i formati dei files contenuti nel PdV siano nei formati previsti dall'Allegato 2 del DPCM 3 Dicembre 2013 e dalla tabella di seguito riportata

Tipo file	Tipo MIME	Codifica	Note
PDF, PDF/A	application/pdf, application/x-pdf, application/x-bzpdf, application/x-gzpdf	Binario	
TIFF	image/tiff, image/tiff-fx	Binario	
JPG-JPEG	image/jpeg	Binario	
TXT	text/plain	8 bit	
EML (Messaggio di Posta elettronica)	RFC 2822/MIME (text/plain, message/rfc822, multipart/alternative, text/html)	8 bit	
XML	application/xml, text/xml	8 bit	
ODT	application/vnd.oasis.opendocument.text	Binario	
FODT	application/vnd.oasis.opendocument.text	Binario	
DOCX	application/vnd.openxmlformats-officedocument.wordprocessingml.document	Binario	
ODS	application/vnd.oasis.opendocument.spreadsheet	Binario	
FODS	application/vnd.oasis.opendocument.spreadsheet	Binario	
XLSX	application/vnd.openxmlformats-officedocument.spreadsheetml.sheet	Binario	
ODP	application/vnd.oasis.opendocument.presentation	Binario	
FODP	application/vnd.oasis.opendocument.presentation	Binario	
PPTX	application/vnd.openxmlformats-officedocument.presentationml.presentation	Binario	
ODG	application/vnd.oasis.opendocument.graphics	Binario	
FODG	application/vnd.oasis.opendocument.graphics	Binario	

(Bloccante) Verifica della presenza di files nell'IPdV con Id documento NON specificato;

(Bloccante) Verifica della presenza di files nell'IPdV con lo stesso Id documento;

(Bloccante) Se l'IPdV è firmato il sistema verifica che la firma sia valida, se non è firmato NON lo verifica (il predetto controllo non viene effettuato dal metodo web services checkIndicePdV).

Per ogni documento definito nell'IPdV si effettuano i seguenti controlli:

(Bloccante) Verifica che la tipologia definita per il documento corrisponda a quella definita per l'IPdV (campo: SourceVdA);

- (Bloccante)** Verifica che il numero di metadati definiti per il documento corrisponda a quelli definiti all'interno della tipologia configurata nel sistema di conservazione (definita nell'IPdV nella sezione SourceVdA);
- (Bloccante)** Verifica che il nome e l'ordine dei metadati definiti per il documento corrisponda a quanto definito all'interno della tipologia configurata nel sistema di conservazione (definita nell'IPdV nella sezione SourceVdA);
- (Bloccante)** Verifica della presenza del valore per i metadati obbligatori, seguendo lo schema dei metadati (inserito nel PdV nella sezione SourceVdA);
- (Bloccante)** Validazione del valore per i metadati in base all'eventuale espressione regolare definita, seguendo lo schema dei metadati (inserito nel PdV nella sezione SourceVdA);
- (Bloccante)** Verifica che non ci siano documenti con lo stesso Id documento, all'interno del Sistema di Conservazione, per la tipologia associata all'azienda;
- (Bloccante)** Verifica degli Hash dei file con il valore inserito nel PdV (Il predetto controllo non viene effettuato dal metodo web services checkIndicePdV);
- (Bloccante)** Verifica della validità della firma sul file (opzionale); il predetto controllo non viene effettuato dal metodo web services checkIndicePdV.
- (Bloccante)** Verifica dell'anno di riferimento documento: deve essere lo stesso per tutti i documenti (definito dell'IPdV nella sezione FileGroup/File/MoreInfo/MetaData/ReferenceDocYear)

Ulteriori personalizzazioni sui controlli eseguiti sono riportati nella "Specificità del Contratto".

Se le verifiche di coerenza eseguite nella fase di presa in carico sono positive il PdV viene preso in carico dal Sistema di Conservazione, altrimenti l'esito di presa in carico ne evidenzia il rifiuto definitivo.

Nella fase di verifica di coerenza del PdV, i risultati dei predetti controlli vengono tutti registrati all'interno della funzionalità di LOG Management System del Sistema con la registrazione di un time stamp (riferimento temporale). Periodicamente effettuate delle verifiche sui log dei controlli effettuati, tali verifiche vengono annotate all'interno del SdC, dove periodicamente è possibile ricavare un report dei controlli effettuati.

Inoltre, l'esito di presa in carico generato dal sistema di conservazione *LegalSolutionDOC* contiene un riferimento temporale e, come meglio specificato nel paragrafo successivo, il Rapporto di Versamento (RdV) generato dal sistema contiene il Tag "<DataGenerazione>" ed è firmato digitalmente dal Responsabile del Servizio di Conservazione. Il riferimento temporale associato al Rapporto di Versamento, rappresenta quindi un'informazione contenente la data e l'ora con riferimento al Tempo Universale Coordinato (UTC) che identifica la data di formazione del RdV.

Per quanto riguarda i riferimenti temporali si evidenzia che l'orologio di sistema di tutti gli elaboratori impiegati nel servizio di conservazione di documenti informatici sono sincronizzati con i segnali di tempo campione generati dall'Istituto Nazionale di Ricerca Metrologica (INRIM) in Torino (www.inrim.it). Questo permette al server di firma massiva di mantenere un tempo di sistema che si discosta dal tempo campione dell'istituto metrologico primario INRIM con un errore sicuramente inferiore al minuto.

[Torna al sommario](#)

7.3 Accettazione dei pacchetti di versamento e generazione del rapporto di versamento di presa in carico

In caso di presa in carico, il sistema di conservazione *LegalSolutionDOC* esegue, con una schedulazione periodica il cui timing è configurabile per ciascun produttore dei documenti, eventuali ulteriori controlli di continuità (se previsti nella Specificità del Contratto) e genera un rapporto, il **Rapporto di Versamento (RdV)**, quale esito di tutte le verifiche effettuate sul PdV dalla sua ricezione.

Il Rapporto di Versamento previsto dalle regole tecniche (DPCM 3 Dicembre 2013) ha lo scopo di formalizzare l'acquisizione degli oggetti da conservare inviati tramite un PdV dal Produttore dei documenti. Tale rapporto, come previsto dalla normativa, viene generato anche automaticamente dal sistema *LegalSolutionDOC* e può contenere uno o più pacchetti di versamento.

Il Rapporto di Versamento generato da *LegalSolutionDOC*, viene firmato digitalmente dal Responsabile del Servizio di Conservazione. Alla firma inoltre è associato un riferimento temporale che identifica la data di formazione del documento informatico RdV. Il riferimento temporale è riferito al Tempo Universale Coordinato (UTC).

Per ogni Ente Produttore possono essere generati uno o più RdV per ogni schedulazione, in quanto:

- ogni RdV si riferisce ad una sola tipologia documentale;
- per ogni Ente Produttore è possibile definire il numero massimo di PdV da includere all'interno di un rapporto RdV per evitare di includere un numero elevato di PdV per RdV.
- Il RdV è costituito da un file XML dove all'interno vengono riportate le seguenti informazioni:
- Indicazioni della versione del Sistema di Conservazione
- Indicazioni ed autenticazione del Produttore dei documenti in riferimento al sistema di Conservazione
- Riferimenti dell'utente che ha trasmesso il PdV
- Data di Generazione del RdV
- Riferimenti del Responsabile del Servizio di Conservazione associato al produttore dei documenti
- Riferimenti del Responsabile della conservazione
- Riferimento del delegato conservatore
- Numero di PdV inclusi nel RdV
- Numero totale dei files contenuti nei PdV inclusi all'interno del RdV
- La funzione di Hash con cui è stato generato l'hash del IPdV
- Hash del/i IPdV considerato/i nel RdV
- L'indirizzo IP della macchina dove è stato generato il PdV
- La lista dei messaggi del RdC contenuti nel/nei pacchetto/i di versamento collegato/i al file

L'esito dei check una volta ricevuto il PdV da parte del Sistema di conservazione

Il rapporto di versamento, generato nel formato XML, viene firmato dal Responsabile del Servizio di Conservazione e conservato periodicamente nel sistema di conservazione *LegalSolutionDOC*.

Ulteriori specifiche sulla generazione del RdV ed il modello dati dello stesso sono dettagliate nella "Specificità del Contratto."

Il Rapporto di Versamento (RdV) generato secondo lo standard UNI SInCRO 11386:2010, che formalizza il buon esito del versamento dei pacchetti da parte del produttore dei documenti, una volta l'anno viene posto in conservazione a norma.

Periodicamente vengono effettuati dei controlli sui RdV generati e inviati, tali verifiche vengono annotate all'interno del SdC. Tali annotazioni vengono inoltre riportate sui report periodici prodotti ai fini dell'archiviazione.

[Torna al sommario](#)

7.4 Rifiuto dei pacchetti di versamento e modalità di comunicazione delle anomalie

Durante le verifiche di coerenza possono essere riscontrate le seguenti anomalie che generano il rifiuto dei pacchetti di versamento:

- PdV non contiene l'IPdV ed i documenti;
- File IPdV non valido rispetto allo schema XSD;
- Identificazione del Produttore dei documenti e non corrispondenza nel sistema di conservazione;
- Assenza di un Responsabile del Servizio di Conservazione nel Sistema di conservazione per il produttore dei documenti a cui il PdV si riferisce;
- Numero di files presenti nel PdV non corrispondente al numero di files dichiarati nell'IPdV;
- Nomi dei files presenti nel PdV non corrispondenti ai nomi files definiti nell'IPdV;
- Verifica tipo MIME dichiarato nell'IPdV (MimeType tra quelli ammessi per la conservazione dei files);
- Verifica formati dichiarati nell'IPdV (formati tra quelli ammessi per la conservazione dei files);
- Presenza di files nell'IPdV con Id documento non specificato;
- Presenza di files nell'IPdV con lo stesso Id documento;
- Verifica della validità della firma digitale solo se il IPdV è firmato;
- Verifica che la tipologia documento nel sistema di conservazione corrisponda a quella definita per l'IPdV (campo: SourceVdA);
- Verifica che la tipologia documentale configurata nel Sistema di conservazione corrisponda a quella dichiarata nell'IPdV (campo: SourceVdA);
- Verifica che i metadati configurati per quella tipologia documentale nel sistema di conservazione corrispondano a quelli dichiarati nell'IPdV (campo: SourceVdA);
- Verifica che il nome e l'ordine dei metadati configurati per quella tipologia documentale nel sistema di conservazione corrispondano a quelli dichiarati nell'IPdV (campo: SourceVdA);
- Verifica della presenza dei metadati settati come obbligatori nell'IPdV (campo: SourceVdA);
- Verifica dell'eventuale espressione regolare dei metadati dichiarati nell'IPdV (campo: SourceVdA);
- Verifica che non ci siano documenti con lo stesso Id documento, all'interno del Sistema di Conservazione, per la medesima tipologia documentale associata ad un determinato produttore dei documenti;
- Verifica corrispondenza degli hash (impronte) dei documenti calcolati dall'ente conservatore con l'hash dichiarato nell'IPdV dall'ente produttore;
- Verifica della validità della firma sul singolo documento. Il controllo della verifica sui documenti firmati può essere opzionale ed attivabile solo sui documenti firmati.

Ulteriori controlli possono essere eseguiti in merito al rispetto della continuità della numerazione o all'ordinamento cronologico, eventualmente generando ulteriori anomalie riportate nel Rapporto di

Versamento, ma ciò è concordato tra produttore e Responsabile del Servizio di Conservazione nel documento "Specificità del Contratto".

Il sistema di conservazione, successivamente alla sua generazione, prevede la possibilità di inoltrare al produttore dei documenti del RdV tramite e-mail o messa a disposizione via sFTP o tramite chiamata web service.

La modalità di consegna del RdV dal sistema di conservazione al produttore prevede la creazione di un pacchetto contenitore, contenente il file RdV firmato dal Responsabile del Servizio di Conservazione, il file RdV non firmato per una più agevole elaborazione del file da un eventuale sistema informativo ed un file XSLT per la semplice visualizzazione tramite browser.

È inoltre possibile richiedere il RdV direttamente accedendo dall'interfaccia web di consultazione in *LegalSolutionDOC* da parte di un utente autorizzato dal produttore dei documenti.

Periodicamente il Responsabile del Servizio di Conservazione conserva in conformità alla normativa vigente tutti i RdV generati, che rimangono sempre a disposizione per la consultazione ed esibizione. Si evidenzia che nel sistema di conservazione *LegalSolutionDOC* è prevista una procedura per permettere al Responsabile del Servizio di Conservazione, su esplicita richiesta del produttore, di annullare dei PdV già acquisiti solo se non fanno parte di un processo di conservazione già completato (Pacchetto di Versamento già incluso in un PdA firmato e marcato).

L'annullamento dei PdV avviene tramite interfaccia Web attraverso una specifica funzionalità accessibile solo tramite il sistema di ticketing di 2C Solution.

Tali pacchetti se annullati attraverso l'interfaccia web resteranno comunque salvati e disponibili nel Sistema di conservazione ma nello stato annullato e quindi non potranno più essere selezionati per la successiva fase di generazione dell'IPdA.

L'operazione di annullamento dal processo di conservazione di un PdV viene comunicata al produttore dei documenti all'interno del successivo RdV per esso generato.

In conclusione, nel presente paragrafo e nel paragrafo 7.2 sono stati descritti i controlli eseguiti dal servizio *LegalSolutionDOC* sui PdV ricevuti in cui si è descritto che le anomalie rilevate sui PdV vengono tracciate negli esiti di presa in carico e nel rapporto di versamento (RdV).

La comunicazione al Produttore delle anomalie riscontrate dai predetti controlli avviene, pertanto, attraverso la consegna o messa a disposizione degli esiti di presa in carico e dei rapporti di versamento.

Il Conservatore 2C Solution consente all'Ente Produttore di avere a disposizione gli esiti di presa in carico tramite dialogo applicativo web services o tramite sFTP nella cartella di destinazione "RX" definita tra le parti nel documento "Specificità del Contratto".

Si riporta un esempio di generazione del file *Esito di presa in carico (estensione .esito)* messo a disposizione del Produttore:

```
<?xml version="1.0" encoding="utf-8"?>
<EsitoPresalInCarico>
<NomeFile><![CDATA[Files.zip]]></NomeFile>
<DataVersamento>2014-09-11T07:58:01Z</DataVersamento>
<Id>000000001_2014</Id>
<IdPdV>54115609b84ac914886a905b</IdPdV>
<HashIPdV>B6D3163419584386155E39810111ED69BF8D7166FF38502A451371DB42DA0186</HashIPdV>
<FunzioneHashIPdV>SHA-256</FunzioneHashIPdV>
```

```
<CodFiscale>COD_FISCALE</CodFiscale>
<PartitaIVA>IT:PARTITA_IVA</PartitaIVA>
<Errori />
</EsitoPresalInCarico>
```

Gli elementi presenti nel file di esito hanno il seguente significato:

NomeFile: Nome file del pacchetto di versamento (Archivio Zip o Non Zip).

DataRicezione: Data e ora in cui è stato ricevuto il PdV.

Id: Progressivo (es.: Guid) generato dal Sistema Documentale, oppure dal sistema che ha prodotto il PdV. Viene inserito all'interno dell'IPdV da parte del produttore.

IdPdV: Id univoco del PdV assegnato dal Sistema di conservazione.

HashIPdV: Hash del file IPdV.

FunzioneHashIPdV: Funzione di hash con cui è stata calcolato l'hash dell'IPdV.

CodFiscale: Codice Fiscale del produttore ricavato dal PdV.

PartitaIVA: Partita Iva del produttore ricavata dal PdV.

Si riporta un esempio di possibili errori che possono essere riscontrati dai controlli del sistema di conservazione *LegalSolutionDOC*:

```
<Errori>
<Errore><![CDATA[Il file indice PdV contiene 1 files, mentre nel pacchetto sono presenti 2 files.]]></Errore>
<Errore><![CDATA[Il file NON è presente nel file indice PdV, ma è presente nel pacchetto. Nome file:
1.pdf]]></Errore>
</Errori>
```

La generazione e la consegna degli esiti di presa in carico sono tutte azioni registrate nel Log management System del sistema di conservazione *LegalSolutionDOC* con un riferimento temporale.

Il Conservatore 2C Solution consente all'Ente Produttore di avere a disposizione i Rapporti di Versamento con le seguenti modalità:

attraverso **comunicazione via PEC o mail ordinaria**, secondo l'indirizzo di posta elettronica configurato nel Sistema di conservazione *LegalSolutionDOC* nella anagrafica del Produttore (servizio configurato su richiesta del Cliente e concordato nel documento di Specificità del Contratto); la e-mail viene formattata in modo automatico dal Sistema e in allegato viene inserito il RdV firmato dal Responsabile del Servizio di Conservazione e il file non firmato (per una più agevole elaborazione del file da parte di un eventuale sistema di terze parti). Viene inoltre fornito un file XSLT per la visualizzazione agevole tramite browser;

- tramite **chiamata al webservice del sistema di conservazione**, secondo le modalità specificate nel documento *LegalSolutionDOC SDK* allegato alla Specificità del Contratto;
- tramite **accesso alla piattaforma web del Sistema di conservazione LegalSolutionDOC** da parte di un utente autorizzato per quel determinato Produttore.

Anche in questo caso tutte le azioni sono tracciate nel Log management System del sistema di conservazione *LegalSolutionDOC* con un riferimento temporale.

[Torna al sommario](#)

7.5 Preparazione e gestione del pacchetto di archiviazione

La generazione dell'IPdA avviene secondo le specifiche dell'Allegato 4 del DPCM 3 Dicembre 2013 e secondo il modello dati definito dallo standard SInCRO – Supporto all'interoperabilità nella Conservazione e nel Recupero degli Oggetti digitali (UNI 11386:2010), che è lo standard nazionale riguardante la struttura dell'insieme dei dati a supporto del processo di conservazione.

La generazione dell'IPdA corrisponde alla chiusura definitiva del processo di conservazione a norma. Questa procedura viene avviata nel sistema *LegalSolutionDOC* tramite un job configurato all'interno dell'entità funzionale schedatore dei processi presente nel sistema, sulla base delle regole di conservazione configurate nel sistema per il produttore dei documenti.

Una volta generato l'IPdA viene apposto su di esso la firma digitale del Responsabile del Servizio di Conservazione ed una marca temporale, quindi i Pacchetti di Versamento inclusi nel PdA non potranno più essere modificati.

La firma digitale e la marca temporale sono emesse, in conformità alla normativa vigente, da 2C Solution, rispettivamente in qualità di Certification Authority (CA) e di Time Stamping Authority, in conformità alla normativa vigente.

Il sistema, anche nel caso della generazione dei PdA, registra i log per la tracciatura delle azioni effettuate sui pacchetti di archiviazione.

La procedura di ripristino in caso di corruzione o perdita dei dati dei PdA prevede la gestione dell'incident con livello di priorità massima ed il ripristino attraverso l'utilizzo del PdA copia di backup da parte del team preposto, secondo il piano operativo esposto nella documentazione sulla continuità operativa gestita per la certificazione ISO 27001:2013.

Specifici casi in cui è necessario adottare metodi di crittografia per proteggere i dati conservati nei PdA sono descritti nell'allegato – Documento "Specificità del contratto", che rappresenta l'accordo sulle condizioni di servizio specifiche tra Ente Conservatore ed Ente Produttore.

Periodicamente vengono effettuati dei controlli sui PdA prodotti; tali verifiche vengono inserite come annotazione sul sistema di conservazione e riportati sui report che vengono mantenuti in archiviazione.

[Torna al sommario](#)

7.6 Preparazione e gestione del pacchetto di distribuzione ai fini dell'esibizione

In risposta ad un ordinativo (richiesta dell'Utente) tramite l'interfaccia di ricerca documenti di *LegalSolutionDOC*, il sistema di conservazione fornisce all'Utente richiedente tutto o parte o una raccolta di Pacchetti di Archiviazione, sotto forma di Pacchetto di Distribuzione (PdD).

L'Utente può ricercare da interfaccia web, attraverso l'inserimento di apposite chiavi di ricerca, i documenti come output della ricerca, su cui poi richiedere la distribuzione del relativo PdD attraverso un pulsante "Genera Pacchetto di Distribuzione"; in alternativa un'utenza applicativa autorizzata può richiedere un PdD tramite chiamata web service. Il PdD distribuito dal sistema *LegalSolutionDOC* contiene tutte le evidenze di un singolo documento o quelle di un sottoinsieme di documenti conservati, a seconda della tipologia di PdD richiesta.

Una volta che l'utente richiede un PdD il sistema restituisce tramite canale crittografato (protocollo HTTPS) il pacchetto PdD in formato di cartella compressa .zip dove all'interno l'utente ha a disposizione tutti i file necessari. Le tipologie di Pacchetti di Distribuzione ed i modelli-dati sono descritti nel paragrafo 6.4 del presente manuale.

L'utente può richiedere la generazione di più PdD e ogni azione di richiesta e messa a disposizione del PdD viene tracciata con un identificativo univoco all'interno del sistema di Log Management System di *LegalSolutionDOC* e con la registrazione di un riferimento temporale.

Lo storage che mantiene i Pacchetti di Archiviazione e dei Pacchetti di Distribuzione è costituito da 3 repliche, due sul sito primario e una sul sito DR, questa architettura garantisce l'alta affidabilità e il recupero dei dati a seguito di corruzione o perdita dei dati.

Ulteriori informazioni di dettaglio, concordate con il soggetto Produttore, sono descritte nell'allegato Documento "Specificità del Contratto".

[Torna al sommario](#)

7.7 Produzione di duplicati e copie informatiche e descrizione dell'eventuale intervento del pubblico ufficiale nei casi previsti

L'utente autorizzato ad accedere al sistema di conservazione *LegalSolutionDOC* tramite le sue credenziali può eseguire le ricerche attraverso una interfaccia web e tramite l'ausilio di una serie di chiavi di ricerca (metadati) predefinite.

Una volta ottenuto l'output della ricerca l'utente ha la possibilità di richiedere la distribuzione di un PdD o più semplicemente può eseguire la richiesta di download dei duplicati dei documenti informatici conservati, per singolo documento o per range di documenti.

La richiesta e l'ottenimento di un duplicato di un documento informatico conservato può essere avanzata anche attraverso chiamate web service da un utente autorizzato.

Inoltre, attraverso il sistema di ticketing aziendale e secondo quanto concordato nel documento "Specificità del Contratto", l'utente può inoltrare richiesta in merito alla necessità di ricevere duplicati. Il Conservatore 2C Solution potrà in tal caso mettere a disposizione secondo la modalità concordata (ad esempio sFTP) in un pacchetto contenitore tutti i duplicati richiesti dall'utente.

Vi sono casi in cui è necessaria la produzione di una copia informatica con attestazione di conformità da parte di un pubblico ufficiale:

- per adeguare il formato del documento all'evoluzione tecnologica attivando un processo di riversamento sostitutivo a seguito dei controlli da parte del Responsabile del Servizio di Conservazione;
- su esplicita richiesta dell'utente in quanto concordato nel documento Specificità del Contratto.

Nel primo caso l'ownership dell'attività è in carico al Responsabile del Servizio di Conservazione che secondo un piano preventivo di controlli esegue le verifiche di integrità, di leggibilità e di adeguatezza della rappresentazione informatica dei documenti all'evoluzione tecnologica.

Il processo, completamente tracciato nei Log Management System e presidiato operativamente dall'Area di Assistenza Dematerializzazione e Sicurezza Digitale di 2C Solution, richiede la gestione di un riversamento sostitutivo, ovvero il processo che trasferisce uno o più documenti conservati da un supporto di memorizzazione ad un altro, modificando la loro rappresentazione informatica, garantendo il mantenimento dell'integrità del contenuto.

Proprio per la garanzia della conformità del contenuto nel passaggio da una rappresentazione informatica ad un'altra rappresentazione, più aggiornata tecnologicamente, è necessario nel processo l'intervento del pubblico ufficiale. La procedura prevede la messa a disposizione dei documenti originali e dei documenti copia al pubblico ufficiale, che una volta verificata l'immodificabilità del contenuto, appone la firma digitale su un file denominato "attestazione di conformità".

Questo documento viene posto in conservazione nel sistema *LegalSolutionDOC* come allegato integrativo (collegamento tramite hash tra i PdA) assieme al documento copia conforme e poi entrambi conservati. Tutte le evidenze dell'operazione eseguita vengono mantenute nel tempo dal Responsabile del Servizio di Conservazione.

Si evidenzia che la scelta di formati idonei, previsti e consigliati dalla normativa vigente (ad esempio il formato PDF/A) da parte del Responsabile del Servizio di Conservazione 2C Solution e del Produttore dei documenti è la scelta perseguita come prevenzione e minimizzazione dei rischi legati all'obsolescenza tecnologica.

[Torna al sommario](#)

7.8 Scarto dei pacchetti di archiviazione

Superato il periodo di conservazione di pacchetti e documenti concordato tra Ente Conservatore e Ente Produttore, il sistema *LegalSolutionDOC* deve implementare la procedura di scarto dei pacchetti di archiviazione.

Il sistema notifica (via mail/pec) al produttore con 30 gg di anticipo l'avvio della funzione di scarto per determinati PdA dandone quindi informativa secondo la normativa vigente e fornendo le informazioni necessarie al produttore per valutare l'eventuale richiesta di estensione del periodo di conservazione.

In caso di superamento della scadenza prefissata ed in assenza di richiesta di estensione, il job della procedura di scarto si attiva e produce dei Pacchetti di Scarto (PdS) in relazione ai PdA oggetto della procedura. L'operazione è tracciata nel sistema e viene prodotto un file Indice del Pacchetto di Scarto (IPdS) nel formato UNI SInCRO 11386:2010 firmato digitalmente dal Responsabile del Servizio di Conservazione che grazie al file XSLT può essere visualizzato dal Produttore dei documenti o altri soggetti interessati per la verifica della corretta procedura eseguita.

In ultimo, nel sistema *LegalSolutionDOC* viene registrato se la gestione della procedura di scarto è relativa ad archivi pubblici o privati che rivestono interesse storico particolarmente importante secondo (D.Lgs. 22 gennaio 2004, n.42); in questo caso si attiva un alert e la procedura di scarto del pacchetto di archiviazione avviene solo previa autorizzazione della Soprintendenza Archivistica del Ministero dei beni e delle attività culturali e del turismo rilasciata al produttore secondo quanto previsto dalla normativa vigente in materia e secondo gli accordi definiti nella "Specificità del Contratto".

[Torna al sommario](#)

7.9 Predisposizione di misure a garanzia dell'interoperabilità e trasferibilità ad altri conservatori

La principale struttura-dati a garanzia dell'interoperabilità per 2C Solution è il Pacchetto di Archiviazione generato secondo le regole tecniche in materia di sistema di conservazione e secondo lo standard nazionale UNI SINCRO 11386:2010.

La sua distribuzione attraverso la richiesta di uno o più Pacchetti di Distribuzione (PdD) tramite diverse funzionalità e modalità (interfaccia web, web service, sFTP, ecc.) messe a disposizione dal servizio *LegalSolutionDOC* garantisce la corretta trasferibilità da parte del produttore ad altro conservatore.

Nel caso di riconsegna di tutti i PdA conservati (ad esempio per la chiusura del servizio o per la cessazione anticipata del servizio secondo quanto concordato contrattualmente) il produttore dei documenti (utente) potrà richiedere la loro distribuzione al sistema *LegalSolutionDOC*, selezionando la richiesta tramite dei filtri da interfaccia web e l'apposita funzionalità.

Ogni PdD contiene un Indice del PdD, generato secondo lo standard UNI SInCRO 11386:2010 e firmato dal Responsabile del Servizio di Conservazione, che rappresenta un rapporto (verbale) della distribuzione eseguita. Il PdD contiene anche il file XSLT per la corretta visualizzazione dell'IPdD.

Se il Produttore dei documenti volesse richiedere una personalizzazione del servizio di distribuzione con l'esecuzione di attività aggiuntive per la migrazione o per l'interfacciamento diretto di 2C Solution con altri Conservatori ai fini della trasferibilità, le attività saranno eseguite da 2C Solution sulla base di quanto concordato nella "Specificità del Contratto" con il produttore stesso.

Il sistema *LegalSolutionDOC* di 2C Solution è in grado di acquisire pacchetti di versamento/pacchetti di archiviazione conformi con la struttura UNI SINCRO 11386:2010 nel caso di subentro su archivi gestiti da altro conservatore che abbia adottato tale standard per la generazione dell'IPdA.

[Torna al sommario](#)

8 Il sistema di conservazione LegalSolutionDOC

Il sistema di conservazione *LegalSolutionDOC* è una soluzione informatica sviluppata e mantenuta da 2C Solution per la conservazione a norma dei documenti informatici. Conforme con le disposizioni tecniche del DPCM Dicembre 2013.

L'infrastruttura di erogazione del servizio di conservazione dei documenti informatici *LegalSolutionDOC* è stata concepita, organizzata e sviluppata in modo che le varie fasi di lavoro risultino atomiche e che il flusso di lavoro sia modulare e scalabile. Sfruttando tecnologie oggi conosciute come BigData, quindi utilizzando database NoSQL e Object Storage.

8.1 Componenti Logiche

Le principali componenti della soluzione di conservazione di documenti informatici *LegalSolutionDOC* possono essere schematizzate dalla seguente rappresentazione grafica.

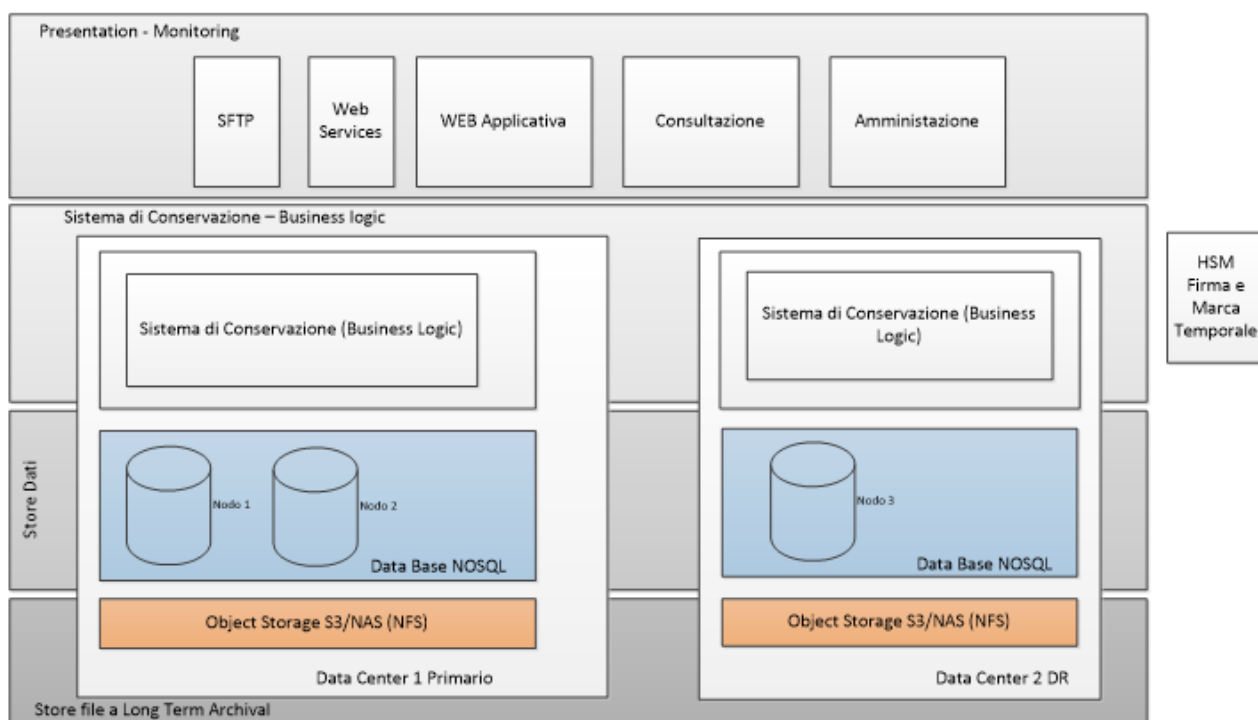


Figura 11 Architettura del Sistema di Conservazione

Come rappresentato in figura la soluzione è basata su una struttura multi-tier e più livelli:

Presentation - Monitoring: La soluzione è stata progettata per garantire una veloce scalabilità, il livello presentation costituisce l'interfaccia dove i produttori e gli amministratori di sistema possono operare e gestire il sistema di conservazione, vediamo in dettaglio le singole componenti:

- **SFTP**, Il servizio di FTP che ha il compito di ricevere i PdV da parte dei produttori, processo asincrono.
- **Web Sevivices**, l'interfaccia web esposta su protocollo SOAP che consente ai produttori tramite l'integrazione con i loro sistemi di trasferire direttamente i PdV con processi sincroni. Il Web Services inoltre espone le funzionalità di ricerca dei documenti e le funzionalità di generazione dei PdD.
- **Web Applicativa/Consultazione/Amministrazione**, Costituisce il client di gestione web del sistema di conservazione, in questa web application è possibile gestire la configurazione del sistema di conservazione, definizione dei soggetti produttori, configurazione dei soggetti per i processi di conservazione, definire le classi documentali e i rispettivi metadati, definire le policy di accesso o gli utenti che dovranno consultare i documenti.

[Torna al sommario](#)

8.2 Componenti Tecnologiche

Sistema di Conservazione - Business Logic: Lo strato di Business Logic integrata nel servizio di Conservazione, implementa tutti i processi del sistema di conservazione, dalla gestione di ogni singolo pacchetto (PdV, PdA, PdD) rapporti di versamento, i log del processo di conservazione, e l'interfaccia con il database e lo storage dei dati.

Store Dati: *LegalSolutionDOC* utilizza un data base NoSQL per lo storage dei dati, con una struttura a tre nodi replicati, due nodi sul sito primario e un terzo nodo sul sito DR. Tale struttura ci consente oltre a gestire una scalabilità orizzontale del sistema, una grande affidabilità e SLA di servizio molto alti. Ognuno dei 3 nodi dati quindi è replicato a livello applicativo e tale replica garantisce sia la salvaguardia delle informazioni trattate sia la continuità operativa del servizio e la disponibilità dei documenti e dati, qualora uno tre nodi non dovesse essere operativo.

Store file e Long Term Archival: Per lo storage dei file *LegalSolutionDOC* utilizza un sistema di storage basato su tecnologia Object Storage su tre nodi. Anche per la gestione dello storage dei file utilizziamo un'architettura a 3 nodi, 2 nodi dati sul primario e 1 nodo dati sul DR, al fine di garantire l'alta affidabilità e SLA nell'ordine del 99,99 sulla perdita delle informazioni. Il gruppo di server distribuiti, interconnessi tra loro, dove sono conservati gli oggetti digitali della conservazione è ubicato nel territorio nazionale.

Dalla struttura di erogazione del servizio (struttura primaria), è previsto un collegamento diretto, cifrato e privato, verso la struttura di Disaster Recovery. Tale struttura è logicamente suddivisa, come la struttura primaria.

Maggiori dettagli sulle componenti tecnologiche sono riportati nella documentazione del Sistema di Gestione della Sicurezza certificato ISO/IEC 27001:2013.

[Torna al sommario](#)

8.3 Componenti Fisiche

Il sistema di conservazione *LegalSolutionDOC* è installato ed eroga i servizi su data center ASCO TLC.

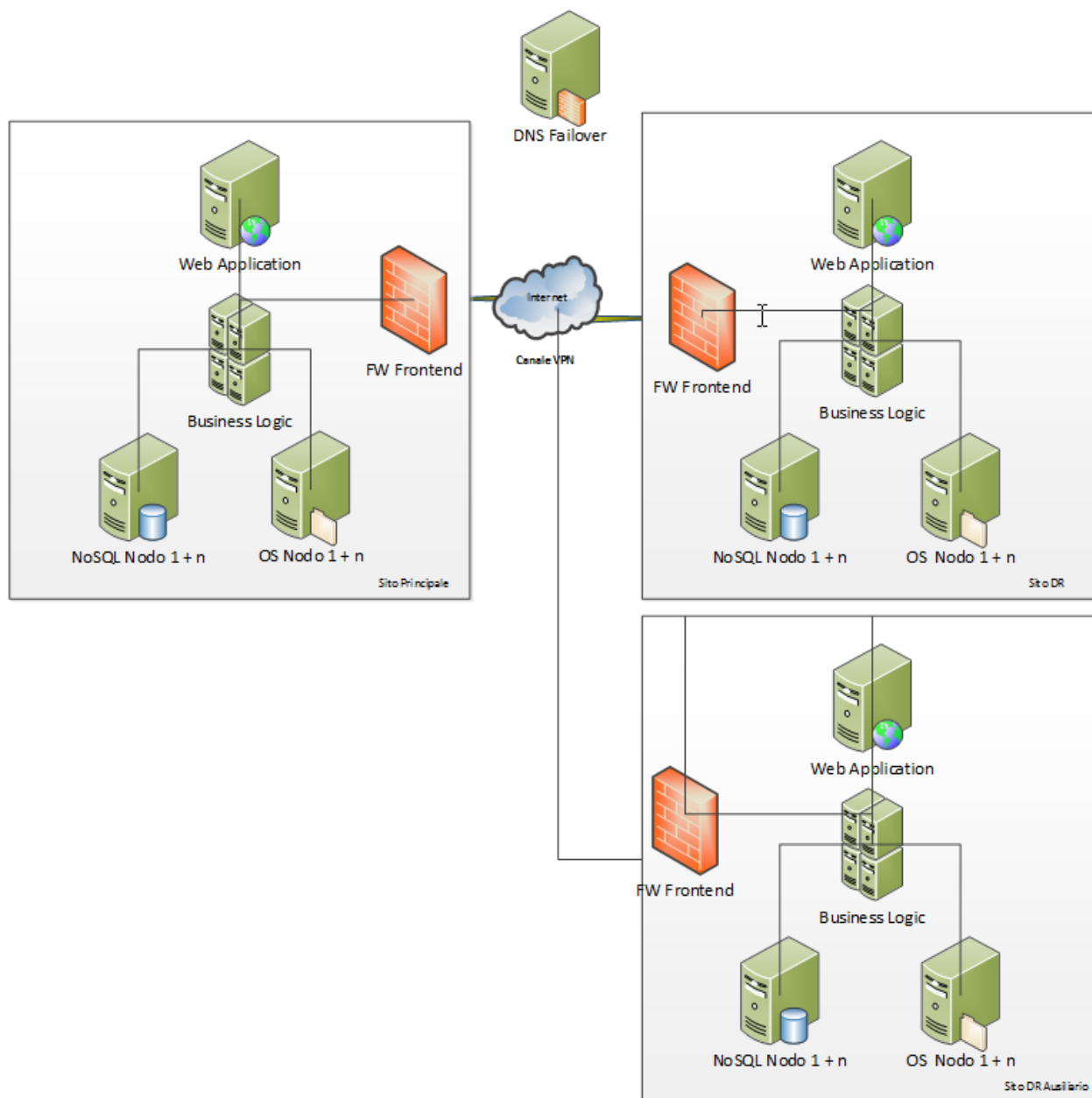


Figura 5 Architettura Data center Primario e DR

- **Sito Primario**, situato su datacenter di ASCO TLC a Santa Lucia (TV) con tutte le componenti necessarie in HA e collegato tramite connettività descritta sotto.
- **Sito Secondario DR**, su datacenter a San Vendemiano (TV) di ASCO TLC, gestito ed amministrato tramite interfaccia VMWare da 2C SOLUTION, con le componenti necessarie per la ripartenza dei

servizi in modo completamente automatico. Il data center è conforme ai principali standard di sicurezza internazionale ed in particolare implementa un sistema di gestione della sicurezza delle informazioni certificati ISO 27001.

- **Sito Ausiliario DR**, AWS Amazon sulla region a Francoforte gestito ed amministrato tramite interfaccia di gestione Amazon, il data center è conforme ai principali standard di sicurezza internazionale ed in particolare implementa un sistema di gestione della sicurezza delle informazioni certificata ISO 27001.

L'architettura di rete che compone il sistema informativo di ASCO TLC è strutturata secondo lo schema "Network Fully Connected / Any to Any" completamente ridondato.

La distanza dei siti elaborativi Santa Lucia (TV), San Vendemiano e il sito Ausiliario Francoforte (, i quali erogano i servizi informatici di produzione per il business di 2C Solution, evidenzia quanto segue:

Distanza in linea d'aria

- Santa Lucia (TV) (Produzione) – San Vendemiano (TV) e Dosson (TV) (Disaster Recovery) → 30 Km
- 2C Solution (Esercizio) – Santa Lucia (TV) (Produzione) → 70 Km
- Santa Lucia - Francoforte (DR Ausiliario) -> 800 Km

Per gli approfondimenti ed il dettaglio in relazione alle componenti fisiche ed alla continuità operativa si rimanda alla documentazione relativa al sistema di gestione della sicurezza informatica, certificato ISO/IEC 27001:2013.

[Torna al sommario](#)

8.4 Procedure di gestione e di evoluzione

2C Solution, con il supporto di tutte le strutture aziendali, ciascuna per la parte di propria competenza, ha provveduto ad istituire un sistema di governo e presidio del servizio con lo scopo di:

- garantire la riservatezza, l'integrità, la leggibilità, la reperibilità e la disponibilità dei documenti e dati nel sistema;
- formalizzare e garantire i requisiti del sistema in conformità alla normativa vigente;
- manutenzione del servizio;
- ottimizzare la gestione dell'incident management;
- valutare i livelli di rischio e di continuità operativa;
- monitorare i livelli di sicurezza;
- gestire operativamente le attività di sicurezza (incidenti, prevenzione frodi, gestione della comunicazione in emergenza, ecc.).

Conduzione e manutenzione del sistema di conservazione

I requisiti di sicurezza (sicurezza fisica, sicurezza logica e sicurezza organizzativa) adottati nella conduzione e manutenzione del sistema di conservazione, nelle politiche di gestione dell'incident management e della

continuità operativa del servizio di conservazione sono specificati e riportati nel piano della sicurezza e nella documentazione del sistema di gestione della sicurezza.

Il conservatore 2C Solution mantiene un registro cronologico delle componenti della piattaforma software *LegalSolutionDOC*, comprensivo di tutte le release, inoltre registra le diverse release di sistema operativo e di applicativi utilizzati nell'intero processo di conservazione nell'arco degli anni al fine di rendere comunque disponibili e fruibili nel tempo i documenti ed i dati relativi al servizio.

La procedura dei rilasci del software è una procedura che segue i requisiti imposti dalla certificazione ISO/IEC 27001:2013.

2C Solution mette a disposizione sia internamente che per i soggetti esterni (clienti, fornitori, ecc.) un servizio di assistenza specifico e di competenza, istanziato da parte dell'utente autorizzato attraverso il sistema di ticketing e strutturato nel seguente modo:

- **Help Desk 1° Livello**, sono gli operatori che ricevono il primo contatto da parte dell'Utente in caso di necessità, riescono a dare supporto su tematiche relative all'utilizzo della piattaforma, al processo, al servizio, ecc. Se il supporto non riesce a soddisfare la richiesta viene ingaggiato l'Help Desk di 2° Livello, che a seconda della catalogazione del ticket è rappresentato dall'Area di Assistenza Dematerializzazione e Sicurezza Digitale, dall'Area di Sviluppo software o dall'Area di Produzione;
- **Help Desk 2° Livello**, prende in carico la richiesta dall'Help Desk di primo livello e provvedono alla gestione della problematica secondo la propria competenza ed eventualmente in team con altre competenza multidisciplinari.

Gestione e conservazione dei log

Il sistema di conservazione integra applicativamente la tracciatura tramite un sistema di log di tutte le chiamate/eventi sul sistema. I dati tracciati sono:

- Livello LOG: indica il tipo di informazione tracciata, Debug, Warning, Info.
- Messaggio: informazioni descrittive dell'operazione eseguita.
- Note: i parametri applicativi inviati per l'operazione considerata
- Operazione: la descrizione dell'evento applicativo eseguito
- Utente: il nome dell'utente che ha richiesto l'operazione
- Indirizzo IP: l'eventuale indirizzo IP da dove proviene la richiesta
- Data Creazione: la data di creazione del Log.

I log sono conservati per dieci anni dal Conservatore.

Monitoraggio del sistema di conservazione

Il sistema di conservazione *LegalSolutionDOC* implementa numerosi sotto processi dediti al controllo e al monitoraggio del corretto svolgimento dei processi, segnalando eventuali errori o anomalie al personale incaricato dal Responsabile del Servizio di Conservazione.

Tutte le componenti del sistema sono dotate di un proprio file di log nel quale sono tracciate tutte le operazioni eseguite dal componente e le altre informazioni che permettono di tenere traccia delle attività svolte e facilitare la diagnosi di eventuali anomalie e/o incident.

Il sistema di monitoring adottato SysAid è descritto più dettagliatamente nel Capitolo 9.1.

Change management;

Il processo di change management sul servizio è istanziato dal Cliente attraverso la piattaforma di ticketing, e gestito dall'Area di Assistenza Dematerializzazione e Sicurezza Digitale di 2C Solution e prevede l'avvio del processo attraverso l'aggiornamento e la condivisione di una nuova versione della "Specificità del Contratto". Tale documento recepisce le specifiche di change di servizio e solo se espressamente accettato e condiviso tramite mail dal Produttore dei Documenti, permette di attivare la successiva fase implementativa del change (dal collaudo fino alla messa in produzione).

Il change management dell'infrastruttura di erogazione del servizio, invece, è gestito e descritto dal conservatore 2C Solution secondo la procedura definita dal SGSI ISO/IEC 27001:2013.

Verifica periodica di conformità a normativa e standard di riferimento

Con periodicità almeno semestrale il Responsabile del servizio di Conservazione effettua un riesame generale del servizio insieme ai soggetti incaricati nell'organigramma per la conservazione, al fine di accertare la conformità del sistema al livello di servizio atteso, analizzare le cause di eventuali incidenti o disservizi e promuovere attività di prevenzione o miglioramento.

Qualora necessario, una riunione di riesame può essere indetta a fronte di particolari eventi (ad esempio, non esaustivo, cambi tecnologici, normativi o di requisiti funzionali, stagionalità di carico elaborativo, ecc.).

Con periodicità almeno annuale, in accordo con le funzioni interne, il Responsabile del Servizio di Conservazione pianifica processi di audit che coinvolgono aspetti normativi, di processo, organizzazione, tecnologici e logistici, anche con l'intervento di consulenze specifiche.

L'obiettivo è accertare la conformità del sistema alle leggi, ai regolamenti, al contratto con i produttori dei documenti, alla documentazione generale del servizio, ai principi che ispirano il sistema qualità e al presente manuale.

Periodicamente sono, inoltre, eseguite delle verifiche di audit sulle funzionalità del sistema di conservazione, principalmente su:

- verifica funzionalità di creazione e mantenimento dei rapporti di versamento, dei pacchetti di archiviazione, ecc.
- verifica funzionalità di distribuzione di pacchetti e documenti ai fini di esibizione e produzione delle copie;
- mantenimento e disponibilità di un archivio del software dei programmi in gestione nelle eventuali diverse versioni, per permettere il ripristino;
- verifica della corretta configurazione delle varie anagrafiche (produttore, responsabile della conservazione, altri soggetti, classi documentali, metadati, privilegi utenti, ecc.)
- verifica del corretto funzionamento delle procedure di sicurezza utilizzate per garantire l'apposizione della firma digitale e della validazione temporale;
- verifica sulla corretta predisposizione e mantenimento della documentazione relativa alla conservazione, anche a fronte di variazione delle condizioni di servizio o a eventi di cui si deve tenere traccia, quali adeguamenti normativi, evoluzioni tecnologiche, subentro di personale in attività previste dalla conservazione, evoluzioni tecnologiche e software, ecc.

Le predette attività di verifica sono riepilogate in un verbale di audit.

Gestione della sicurezza e valutazione del rischio

Per la descrizione della gestione della sicurezza aziendale, dell'analisi dei rischi e della continuità operativa si rimanda a tutta la documentazione relativa al SGSI, certificato ISO/IEC 27001:2013.

[Torna al sommario](#)

9 MONITORAGGIO E CONTROLLI

La strategia adottata da 2C Solution prevede che la pianificazione, la struttura organizzativa a supporto e gli strumenti di continuità operativa sviluppati comprendono tutte le misure funzionali, tecnologiche, organizzative e infrastrutturali necessarie per assicurare qualità, sicurezza e affidabilità ai servizi erogati per il produttore dei documenti.

Per il raggiungimento di questo obiettivo le procedure e gli strumenti di monitoraggio e controllo descritti nel seguito sono essenziali.

[Torna al sommario](#)

9.1 Procedure di monitoraggio

Il servizio di conservazione di documenti informatici *LegalSolutionDOC* viene costantemente controllato da un sistema di monitoring che rileva malfunzionamenti, anomalie ma anche situazioni critiche che rischiano di degenerare e causare problemi di funzionamento dei moduli che compongono l'intero sistema.

L'area organizzativa di Produzione e di Sviluppo Software di 2C Solution sono responsabili dell'infrastruttura e dei sistemi, pertanto effettuano il monitoring on-line e le attività di controllo delle componenti applicative e di impianto con cui vengono erogati i servizi, tramite gli indicatori e i controlli identificati sul Sistema di Gestione della Sicurezza delle Informazioni.

In particolare, il conservatore 2C Solution effettua le attività di controllo avvalendosi della **piattaforma SySAid** sistema di asset management e ticketing, il quale al verificarsi di un evento anomalo legato alle risorse hardware o ai servizi applicativi crea ticket in automatico e li assegna al Responsabile dei sistemi informativi o altro operatore deputato, il quale entro un tempo prestabilito (SLA servizio) deve effettuare le opportune manutenzioni per chiudere l'anomalia, il sistema inoltre prevede delle policy di escalation verso i supervisor nel caso in cui il ticket non venga preso in carico nei tempi prefissati. Il ticket una volta lavorato viene chiuso dall'operatore inserendo le attività effettuate per chiudere l'incidente. Tutti i ticket gestiti rimangono storicizzati nel sistema e costituiscono la base per la creazione dei report di monitoraggio e controllo.

Oltre al sistema SysAid 2C SOLUTION si è dotata di un software per il monitoraggio degli eventi di sicurezza e continuità operativa sui servizi essenziali del sistema di conservazione, tale software **QRadar** di IBM viene utilizzato dal SOC operato dalla società Yarix di Montebelluna che monitora 24h ore al giorno 365 gg anno il sistema e al verificarsi di eventuali eventi critici contatta il personale preposto di 2C Solution per mitigare eventuali problemi di sicurezza e continuità operativa.

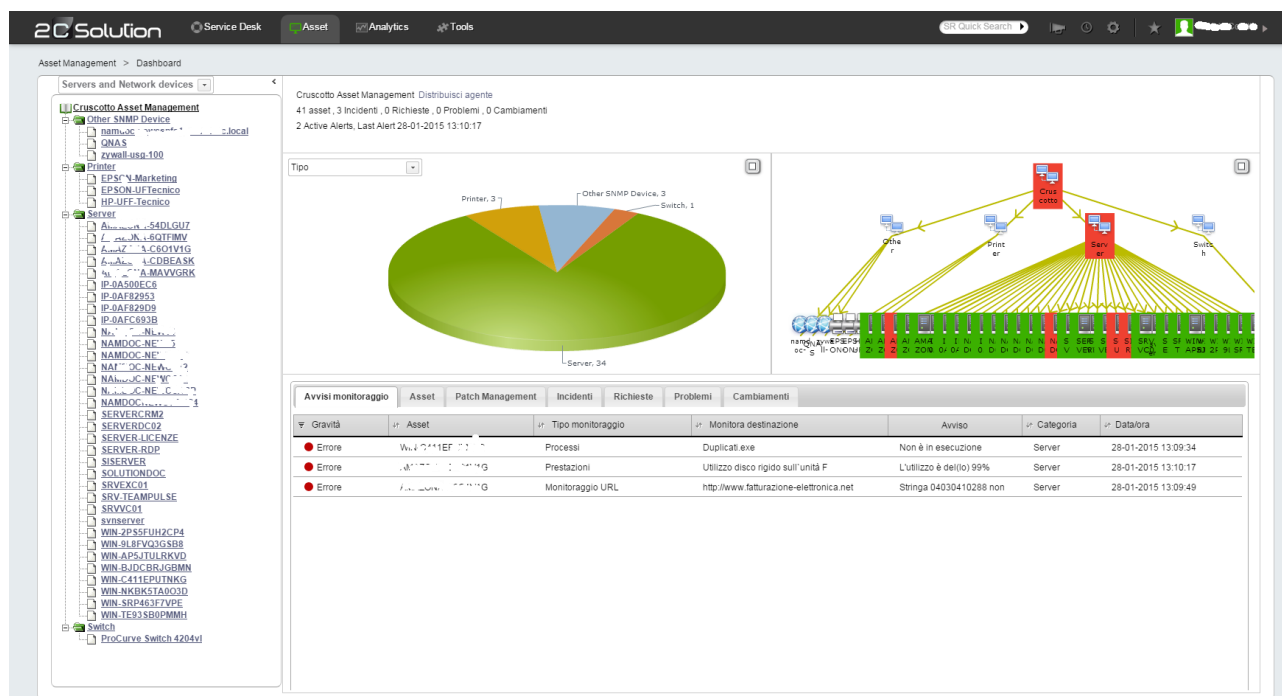


Figura 6 Sistema di Asset Management SysAid Dashboard di controllo

Gli utenti del sistema di conservazione *LegalSolutionDOC* usano la stessa piattaforma per aprire i ticket per richiedere supporto al help desk del servizio. Tali ticket riportano tutte le fasi di gestione del ticket:

- presa in carico della richiesta
- assegnazione
- tutti i messaggi scambiati con l'operatore
- la chiusura del ticket
- le attività effettuate
- il sistema inoltre tiene traccia delle date e ore di gestione.

Il sistema di monitoraggio mantiene i ticket salvati nel proprio data base almeno per 10 anni.

In particolare, attraverso il sistema di SysAid, vengono controllati costantemente:

- processi e web services
- La raggiungibilità del servizio da parte dell'utente
- processi di acquisizione documentali (PdV)
- servizio sFTP
- servizi di scheduling (es. processi generazione RdV, PdA, PdD, ecc.)
- servizi di supporto (es. antivirus, servizio di firma, servizio di time stamping)
- occupazione, latenza e performance storage
- processi, transazioni e performance DB
- log del sistema di gestione delle repliche del DB
- servizio di pubblicazione web
- log servizio di pubblicazione web
- log di sistema e funzionalità risorse

- log di procedura e consistenza
- servizio di rotazione legale dei log
- processi backup, replica geografica e DR
- funzionamento sistema di backup e DR
- funzionamento e performance HSM.

Il sistema di gestione degli asset e log management SysAid. rileva grazie all'installazione di un agent sulle macchine di produzione del servizio di conservazione i seguenti dati:

- accesso amministratori di sistema
- hardware e software installato sul server
- uso della CPU, RAM, SPAZIO disco monitorato con intervalli di 5 minuti.

Il sistema inoltre genera in automatico dei report inviati periodicamente al Responsabile dei sistemi informativi e al responsabile della sicurezza. Il dettaglio degli indicatori è riportato nella documentazione del SGSI ISO/IEC 27001:2013.

Ulteriori ed eventuali procedure aggiuntive di monitoraggio e controllo richieste dal soggetto Produttore sono descritte nell'allegato Documento Specificità del contratto”.

[Torna al sommario](#)

9.2 Verifica dell'integrità degli archivi

Il processo di verifica dell'integrità dei pacchetti informativi e dei documenti nell'ambito del servizio prevede:

- la verifica di corrispondenza sul numero documenti (verifica tra il numero di documenti effettivi presenti nel sistema di conservazione e il numero dei records presenti all'interno della struttura del DB per un determinato produttore);
- Il controllo dell'integrità degli strumenti di validazione apposti sui documenti e sugli Indici dei pacchetti (verifica della firma e della marca temporale su una percentuale prescelta rispetto al totale dei documenti ed indici XML (IPdA) presenti all'interno del sistema di conservazione per un determinato produttore dei documenti).

Per quanto riguarda la verifica di leggibilità, nel sistema di conservazione *LegalSolutionDOC* sono attivi degli automatismi che periodicamente effettuano una serie di controlli su base campionaria estratta tramite un algoritmo pseudocasuale considerando l'insieme degli Id presenti nell'insieme dei documenti conservati. Il campione prodotto da sottoporre a verifica è tale per cui nell'arco dei 5 anni sia garantita la verifica di un campione significativo che rappresenti la totalità dei documenti conservati per ciascun produttore. I controlli eseguiti su questi documenti sono i seguenti:

- verifica di integrità: attraverso il calcolo automatico dell'hash del documento e relativa comparazione con l'hash registrato in fase di creazione del PdA;
- verifica human-readable: sull'insieme dei documenti estratti per la verifica di integrità verrà ulteriormente creato un sottoinsieme di documenti nella percentuale del 1% visualizzati da un operatore delegato che verificherà se il documento è correttamente leggibile ad occhio umano.

A seguito di ogni operazione di controllo verrà prodotto un Verbale di controllo firmato digitalmente dal Responsabile del servizio di Conservazione e conservato nel sistema di conservazione *LegalSolutionDOC*. Ulteriori ed eventuali procedure aggiuntive richieste dal soggetto Produttore sono descritte nell'allegato Documento "Specificità del contratto".

[Torna al sommario](#)

9.3 Soluzioni adottate in caso di anomalie

Le fasi dello schema qui sotto rappresentato il riferimento per tutte le attività della Business Continuity Plan, per la gestione delle anomalie sul sistema di conservazione.

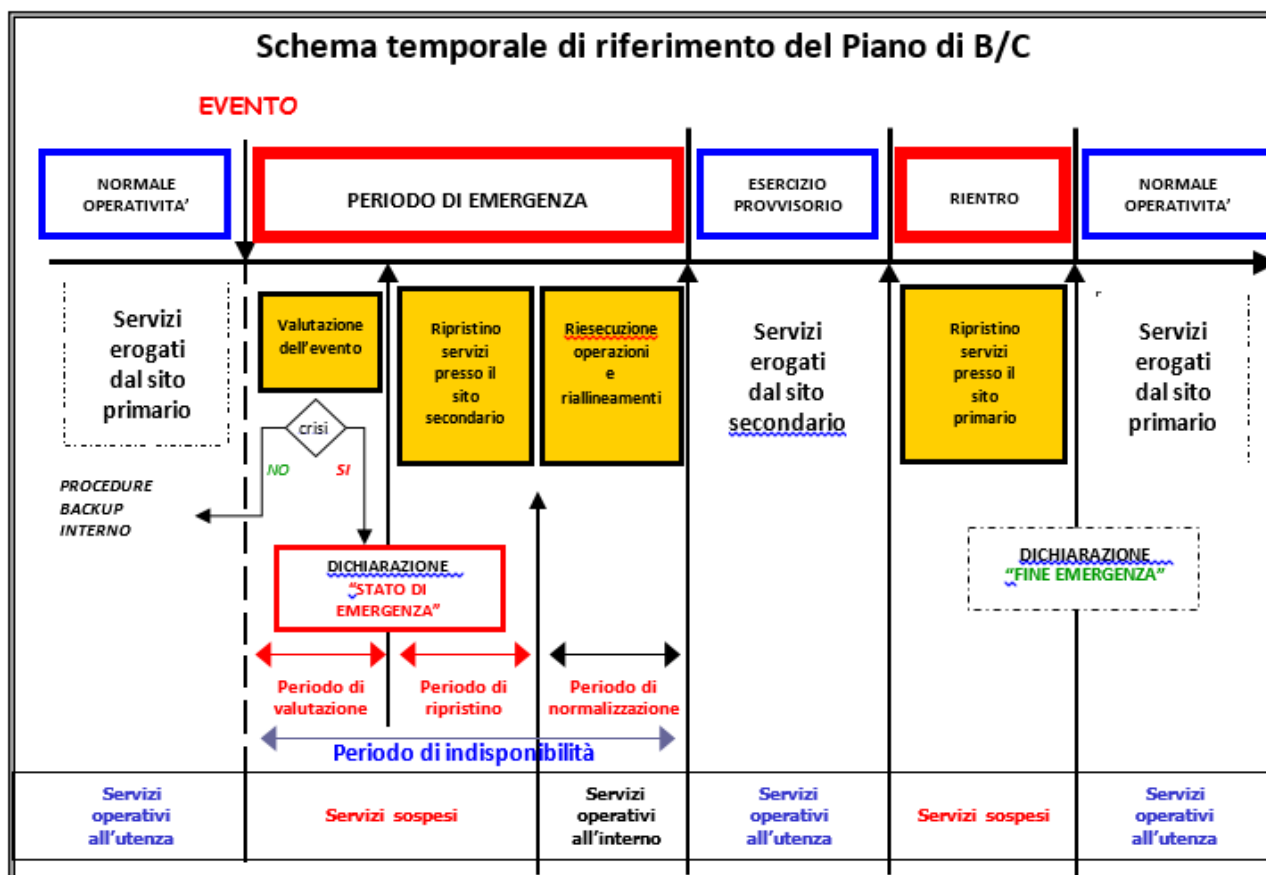


Figura 7 Schema temporale di riferimento del piano di continuità

Normale Operatività: in questa fase vengono gestite tutte le attività che garantiscono la validità del normale operatività. Le attività svolte sono:

- il monitoraggio con idonei strumenti del Sistema di conservazione
- l'apertura di incidenti attraverso la piattaforma di Ticketing, per la loro formalizzazione e gestione
- adeguati processi di comunicazione

Il sistema *LegalSolutionDOC* adotta diversi controlli automatici che garantiscono l'integrità e la coerenza dei dati movimentati dal sistema e durante il processo, i controlli automatici.

Periodo di emergenza: in caso di emergenza 2C Solution seguenti una procedura che rispetta le seguenti fasi:

1. **Valutazione:** in caso di interruzione (totale o parziale) dell'operatività dei servizi erogati, è la fase nella quale si deve decidere se attivare il ripristino presso il Sito Secondario o se è sufficiente avviare le usuali procedure interne per riportare alla normalità l'operatività del Sito Primario. Prevede la documentazione dei criteri utilizzati e, se possibile, una stima del danno prodotto dall'interruzione del servizio.
2. **Rispristino:** è la fase durante la quale vengono svolte presso il Sito Secondario le attività di riattivazione e di ricostruzione del sistema informativo se necessario.
3. **Normalizzazione:** è la fase durante la quale viene controllata la validità del sistema informativo ripristinato, con particolare attenzione al contenuto delle basi dati e al funzionamento della connettività tra il Sito Secondario e la rete di utenza.

Esercizio Provvisorio: è la fase durante la quale i servizi informatici sono erogati dal Sito Secondario.

In tale periodo è in corso la risoluzione nel Sito Primario della situazione di emergenza che ha innescato l'avvio del ripristino. In questa fase vengono erogati i servizi indispensabili per mantenere in vita l'azienda/organizzazione.

La durata di questa fase è stimabile in giorni o in settimane, e dipende dal tempo necessario per rendere nuovamente operativo il sito Primario: tale durata può essere sottoposta a limitazioni dovute a vincoli normativi o legali (ad es.: legislazione vigente o questioni relative ad eventuali coperture assicurative).

Rientro: dopo che è stata risolta l'emergenza nel Sito Primario, è la fase durante la quale l'erogazione del servizio informativo interrotto viene trasferita nuovamente dal Sito Secondario al Sito Primario.

Il rientro avviene in modo adeguatamente pianificato, concordato e preventivamente collaudato.

Per una trattazione più dettagliata dell'argomento, si rimanda ai documenti aziendali specifici in ambito di Incident management oggetto di certificazione ISO/IEC 27001:2013 (in particolare ai documenti 2C Solution "Piano della Sicurezza" e "BCP – Business Impact Analysis & Risk analysis"). Eventuali ulteriori accordi specifici concordati con il soggetto Produttore sono descritti nell'allegato "Scheda Servizio Cliente - Specificità del contratto".

[Torna al sommario](#)



SERVIZIO DI FORMAZIONE E CONSERVAZIONE DIGITALE A NORMA

Riferimento Contratto n. 234

Data 05/10/2015



LegalSolutionDOC®

Scheda Servizi Cliente-Specificità del contratto AXIOS ITALIA SERVICE S.R.L.

Soggetto Conservatore
2C Solution S.r.l.

EMISSIONE DEL DOCUMENTO

Azione	Data	Nominativo	Funzione
<i>Redazione</i>	22/01/2015	Checchin Enrico	Responsabile Trattamento dei dati Responsabile funzione archivistica di Conservazione
<i>Verifica</i>	23/01/2015	Davide Coletto	Responsabile del Servizio di conservazione Responsabile dello sviluppo e della manutenzione del sistema di Conservazione
<i>Approvazione</i>	26/01/2015	Checchin Enrico Davide Coletto	Amministratore Legale rappresentante

2 C SOLUTION S.r.l.

35010 Gazzo Padovano Via Vittorio Alfieri,34 – Capitale sociale € 200.000,00 i.v. Pagina 1 di 40
Cod. fisc. e iscriz. al Reg. Impr. di Padova n. 04030410288 - Partita i.v.a. IT04030410288
Tel. 049 9426171 selez.autom. – Fax 049 2106344- support@2csolution.it - www.2csolution.it
2C SOLUTION e SolutionDOC sono marchi registrati della 2C SOLUTION SRL



Sommario

1	PREMESSA	4
2	REVISIONI DEL DOCUMENTO	4
3	DOCUMENTI ALLEGATI	4
4	REFERENTI CONSERVATORE 2C SOLUTION	4
5	DATI DEL PRODUTTORE DEI DOCUMENTI.....	5
6	REFERENTI.....	5
7	NORMATIVA E STANDARD DI RIFERIMENTO.....	5
7.1	Normativa di riferimento	5
7.2	Standard.....	7
8	RESPONSABILE della CONSERVAZIONE.....	8
9	DELEGATO DELLA CONSERVAZIONE	8
10	RESPONSABILE DEL SERVIZIO DI CONSERVAZIONE	9
11	OGGETTI SOTTOPOSTI A CONSERVAZIONE.....	9
12	STRUTTURA DATI DEL PACCHETTO DI VERSAMENTO	28
13	TRASMISSIONE E PRESA IN CARICO DEI PACCHETTI DI VERSAMENTO	29
13.1	Trasmissione dei Pacchetti di Versamento tramite web service e modalità di presa in carico da parte del Sistema di conservazione.....	29
13.1.1	Pacchetti di Versamento trasmessi direttamente tramite chiamate al Web Service del Sistema di conservazione	29
13.1.2	Pacchetti di Versamento trasmessi dall'area temporanea di archiviazione logicamente separata dal Sistema di conservazione.....	30
13.2	Controlli di coerenza sui Pacchetti di Versamento.....	30
13.3	Apposizione della firma digitale sui documenti presi in carico con esito positivo dal Sistema di conservazione	32
14	RAPPORTO DI VERSAMENTO.....	33
15	CONSERVAZIONE DEI DOCUMENTI INFORMATICI.....	36
16	MODALITÀ DI ACCESSO, CONSULTAZIONE ED ESIBIZIONE	36
17	PROCEDURA DI SCARTO DEI PACCHETTI DI ARCHIVIAZIONE.....	37
18	CESSAZIONE DEL SERVIZIO.....	38
19	SERVICE LEVEL AGREEMENT (SLA).....	38

2 C SOLUTION S.r.l.

35010 Gazzo Padovano Via Vittorio Alfieri,34 – Capitale sociale € 200.000,00 i.v. Pagina 2 di 40
 Cod. fisc. e iscriz. al Reg. Impr. di Padova n. 04030410288 - Partita i.v.a. IT04030410288
 Tel. 049 9426171 selez.autom. – Fax 049 2106344- support@2csolution.it - www.2csolution.it
 2C SOLUTION e SolutionDOC sono marchi registrati della 2C SOLUTION SRL



20	OBBLIGHI.....	38
20.1	Definizione degli aspetti contrattuali e delle responsabilità.....	38
20.2	Adempimenti prescritti dalla Legge in carico all'azienda Produttore (ambito tributario).....	39

2 C SOLUTION S.r.l.

35010 Gazzo Padovano Via Vittorio Alfieri,34 – Capitale sociale € 200.000,00 i.v. Pagina 3 di 40
Cod. fisc. e iscriz. al Reg. Impr. di Padova n. 04030410288 - Partita i.v.a. IT04030410288
Tel. 049 9426171 selez.autom. – Fax 049 2106344- support@2csolution.it - www.2csolution.it
2C SOLUTION e SolutionDOC sono marchi registrati della 2C SOLUTION SRL



1 PREMESSA

La presente Scheda Servizio Cliente – Specificità del Contratto (d’ora in avanti Scheda Servizio), parte integrale e sostanziale del contratto e del Manuale di Conservazione, è redatta d’intesa tra Axios e il Conservatore 2C Solution al fine di condividere le modalità di svolgimento della funzione di formazione (servizio opzionale) e conservazione dei documenti informatici.

La Scheda Servizio è aggiornata e condivisa tra il Cliente e il 2C Solution Srl ogniqualvolta intervengano modifiche o integrazioni relative agli oggetti trattati.

2 REVISIONI DEL DOCUMENTO

Versione	Data versione	Descrizione modifiche
1.0	01/10/2015	Prima stesura

3 DOCUMENTI ALLEGATI

Non previsti

4 REFERENTI CONSERVATORE 2C SOLUTION

Nominativo	Ruolo	Contatti	Regole di comunicazione
Servizio di Help Desk	Servizio di Help Desk 2C Solution	supportosdc@2csolution.it	Assistenza di I livello a cui il Cliente è obbligato alla comunicazione
Davide Coletto	Responsabile del Servizio di conservazione Responsabile dello sviluppo e della manutenzione del sistema di Conservazione Legale rappresentante 2C Solution s.r.l.	davide.c@2csolution.it	Da utilizzare solo in reali casi di emergenza ed escalation
Enrico Checchin	Responsabile Trattamento dei dati Responsabile funzione archivistica di Conservazione Amministratore 2CSolution s.r.l.	enrico.c@2csolution.it	Da utilizzare solo in reali casi di emergenza ed escalation
Mario Veltini	Responsabile del rispetto dei requisiti di sicurezza del sistema di conservazione e degli	mario.v@2csolution.it	Da utilizzare solo in reali casi di emergenza ed escalation

2 C SOLUTION S.r.l.

35010 Gazzo Padovano Via Vittorio Alfieri,34 – Capitale sociale € 200.000,00 i.v. Pagina 4 di 40
Cod. fisc. e iscriz. al Reg. Impr. di Padova n. 04030410288 - Partita i.v.a. IT04030410288
Tel. 049 9426171 selez.autom. – Fax 049 2106344- support@2csolution.it - www.2csolution.it
2C SOLUTION e SolutionDOC sono marchi registrati della 2C SOLUTION SRL



	standard stabiliti dalle normative e dalle procedure interne di sicurezza Responsabile del servizio di conservazione e di individuazione di azioni correttive		
--	--	--	--

5 DATI DEL PRODUTTORE DEI DOCUMENTI

Tali dati sono contenuti nella Richiesta di Attivazione.

6 REFERENTI

	Cognome e nome	Azienda	Ruolo	E-mail
REFERENTE 1	GIANCARLO DELLI COLLI	AXIOS ITALIA SERVICE S.R.L.	Legale Rappresentante	giancarlo.dellicolli@axiositalia.com
REFERENTE 2	DANIELE DE VITA	AXIOS ITALIA SERVICE S.R.L.	Referente per quanto attiene i rapporti generali con il Conservatore 2C Solution	daniele.devita@3d-solution.it
REFERENTE 3	ALESSANDRA TOSCANO	AXIOS ITALIA SERVICE S.R.L.	Referente per quanto attiene i rapporti generali con il Conservatore 2C Solution	alessandra.toscano@axiositalia.com

7 NORMATIVA E STANDARD DI RIFERIMENTO

7.1 Normativa di riferimento

Nel presente paragrafo è riportata la principale normativa di riferimento per l'attività di conservazione a livello nazionale, ordinata secondo il criterio della gerarchia delle fonti:

- **Codice Civile** [Libro Quinto Del lavoro, Titolo II Del lavoro nell'impresa, Capo III Delle imprese commerciali e delle altre imprese soggette a registrazione, Sezione III Disposizioni particolari per le imprese commerciali, Paragrafo 2 Delle scritture contabili], articolo 2215 bis - Documentazione informatica;
- **Legge 7 agosto 1990, n. 241 e s.m.i.** – Nuove norme in materia di procedimento amministrativo e di diritto di accesso ai documenti amministrativi;
- **Legge 24 dicembre 2012, n. 228**, cosiddetta “Legge di stabilità 2013” in merito alla fatturazione elettronica e la conservazione delle fatture (recepimento della direttiva comunitaria 2010/45/UE che modifica gli artt. 21 e 39 del D.P.R. 633/72);
- **Decreto del Presidente della Repubblica 26 ottobre 1972, n. 633** – Istituzione e disciplina dell'imposta sul valore aggiunto;
- **Decreto del Presidente della Repubblica 28 dicembre 2000, n. 445 e s.m.i.** – Testo Unico delle disposizioni legislative e regolamentari in materia di documentazione amministrativa;

2 C SOLUTION S.r.l.

35010 Gazzo Padovano Via Vittorio Alfieri,34 – Capitale sociale € 200.000,00 i.v. Pagina 5 di 40
Cod. fisc. e iscriz. al Reg. Impr. di Padova n. 04030410288 - Partita i.v.a. IT04030410288
Tel. 049 9426171 selez.autom. – Fax 049 2106344- support@2csolution.it - www.2csolution.it
2C SOLUTION e SolutionDOC sono marchi registrati della 2C SOLUTION SRL



- **Decreto Legislativo 30 giugno 2003, n. 196 e s.m.i.** – Codice in materia di protezione dei dati personali;
- **Decreto Legislativo 22 gennaio 2004, n. 42 e s.m.i.** – Codice dei Beni Culturali e del Paesaggio;
- **Decreto Legislativo 7 marzo 2005, n. 82 e s.m.i.** – Codice dell'amministrazione digitale (CAD);
- **Decreto del Presidente del Consiglio dei Ministri 19 luglio 2012** – Definizione dei termini di validità delle autocertificazioni circa la rispondenza dei dispositivi automatici di firma ai requisiti di sicurezza di cui al DPCM 30 ottobre 2003, e dei termini per la sostituzione dei dispositivi automatici di firma;
- **Decreto del Presidente del Consiglio dei Ministri 22 febbraio 2013** – Regole tecniche in materia di generazione, apposizione e verifica delle firme elettroniche avanzate, qualificate e digitali ai sensi degli articoli 20, comma 3, 24, comma 4, 28, comma 3, 32, comma 3, lettera b), 35, comma 2, 36, comma 2, e 71.
- **Decreto del Presidente del Consiglio dei Ministri 21 marzo 2013** – Individuazione di particolari tipologie di documenti analogici originali unici per le quali, in ragione di esigenze di natura pubblicistica, permane l'obbligo della conservazione dell'originale analogico oppure, in caso di conservazione sostitutiva, la loro conformità all'originale deve essere autenticata da un notaio o da altro pubblico ufficiale a ciò autorizzato con dichiarazione da questi firmata digitalmente ed allegata al documento informatico, ai sensi dell'art. 22, comma 5, del Codice dell'amministrazione digitale, di cui al decreto legislativo 7 marzo 2005, n. 82 e successive modificazioni.
- **Decreto del Presidente del Consiglio dei Ministri 3 dicembre 2013** – Regole tecniche in materia di sistema di conservazione ai sensi degli articoli 20, commi 3 e 5-bis, 23-ter, comma 4, 43, commi 1 e 3, 44, 44-bis e 71, comma 1, del Codice dell'amministrazione digitale di cui al decreto legislativo n. 82 del 2005;
- **Decreto del Presidente del Consiglio dei Ministri 13 novembre 2014** - Regole tecniche in materia di formazione, trasmissione, copia, duplicazione, riproduzione e validazione temporale dei documenti informatici nonché di formazione e conservazione dei documenti informatici delle pubbliche amministrazioni ai sensi degli articoli 20, 22, 23-bis, 23-ter, 40, comma 1, 41, e 71, comma 1, del Codice dell'amministrazione digitale di cui al decreto legislativo n. 82 del 2005;
- **Decreto Ministeriale 9 luglio 2008** - Modalità di tenuta e conservazione del libro unico del lavoro e disciplina del relativo regime transitorio;
- **Decreto Ministeriale 3 aprile 2013, n. 55** – Regolamento in materia di emissione, trasmissione e ricevimento della fattura elettronica da applicarsi alle amministrazioni pubbliche ai sensi dell'articolo 1, commi da 209 a 213, della legge 24 dicembre 2007, n. 244;
- **Decreto Ministeriale 17 giugno 2014** – Modalità di assolvimento degli obblighi fiscali relativi ai documenti informatici ed alla loro riproduzione su diversi tipi di supporto - articolo 21, comma 5, del decreto legislativo n. 82/2005;
- **Circolare del Ministero del Lavoro n. 20 del 21 agosto 2008** – Libro Unico del Lavoro e attività ispettiva – artt. 39 e 40 del DL n. 112 del 2008: prime istruzioni operative al personale ispettivo;
- **Deliberazione CNIPA n. 45 del 21 maggio 2009 e s.m.i.** – Regole per il riconoscimento e la verifica del documento informatico;
- **Circolare Agenzia delle Entrate n. 36/E del 6 dicembre 2006** - Modalità di assolvimento degli obblighi fiscali relativi ai documenti informatici e alla loro riproduzione in diversi tipi di supporto – Decreto ministeriale 23 gennaio 2004;
- **Circolare AGID 10 aprile 2014, n. 65** - Modalità per l'accreditamento e la vigilanza sui soggetti pubblici e privati che svolgono attività di conservazione dei documenti informatici di cui all'articolo 44-bis, comma 1, del decreto legislativo 7 marzo 2005, n. 82;
- **Circolare Agenzia delle Entrate n. 18/E del 24 giugno 2014** – IVA. Ulteriori istruzioni in tema di fatturazione;
- **Regolamento ISVAP n. 27 del 14 ottobre 2008** – Regole per la tenuta e conservazione dei registri assicurativi di cui all'art. 101 del D.Lgs. n. 209 del 7 settembre 2005 – Codice delle Assicurazioni Private;

2 C SOLUTION S.r.l.

35010 Gazzo Padovano Via Vittorio Alfieri,34 – Capitale sociale € 200.000,00 i.v. Pagina 6 di 40
 Cod. fisc. e iscriz. al Reg. Impr. di Padova n. 04030410288 - Partita i.v.a. IT04030410288
 Tel. 049 9426171 selez.autom. – Fax 049 2106344- support@2csolution.it - www.2csolution.it
 2C SOLUTION e SolutionDOC sono marchi registrati della 2C SOLUTION SRL



- **Risoluzione Agenzia delle Entrate n. 161/E del 9 luglio 2007** - Fatturazione elettronica e modalità di assolvimento degli obblighi fiscali relativi ai documenti informatici ed alla loro riproduzione su diversi tipi di supporto;
- **Risoluzione Agenzia delle Entrate n. 158/E del 15 giugno 2009** – Consulenza giuridica Associazione e Ordini Professionali – D.M. 23 gennaio 2004 e fatturazione elettronica – risposta a quesiti;
- **Risoluzione Agenzia delle Entrate n. 65/E del 14 giugno 2011** – Modalità di presentazione della dichiarazione di variazione dati relativa al luogo di conservazione delle scritture contabili;
- **Risoluzione Agenzia delle Entrate n. 106/E del 2 dicembre 2014** istituzione del codice tributo “2501” da esporre nella sezione erario, denominato “Imposta di bollo su libri, registri ed altri documenti rilevanti ai fini tributari – articolo 6 del decreto 17 giugno 2014”.
- **Risoluzione Agenzia delle Entrate n. 4/E del 19 gennaio 2015**: Consulenza giuridica – Conservazione sostitutiva dei documenti informatici rilevanti ai fini tributari – Obbligo di invio dell’impronta dell’archivio informatico di cui all’art. 5 del D.M. 23 gennaio 2004 – Non sussiste
- **Risoluzione Agenzia delle Entrate n. 32/E del 23 marzo 2015 istituzione dei seguenti codici tributo:**
 - “2502” denominato “Imposta di bollo su libri, registri ed altri documenti rilevanti ai fini tributari – art. 6, decreto 17 giugno 2014 - SANZIONI”.
 - “2503” denominato “Imposta di bollo su libri, registri ed altri documenti rilevanti ai fini tributari – art. 6, decreto 17 giugno 2014 – INTERESSI”.
- **Linee Guida per la Dematerializzazione della documentazione clinica in laboratorio e in diagnostica per le immagini** – Normativa e prassi – Ministero della Salute.

7.2 Standard

Si riportano di seguito gli standard di riferimento a cui l’attività di conservazione del Conservatore 2C Solution si riferisce, elencati nell’allegato 3 delle Regole Tecniche in materia di Sistema di conservazione con indicazione delle versioni aggiornate al 1° ottobre 2014, come indicato nelle regole tecniche di cui al DPCM 3 Dicembre 2013.

- **ISO 14721:2012 OAIS** (Open Archival Information System), Sistema informativo aperto per l’archiviazione;
- **ISO/IEC 27001:2013**, Information technology - Security techniques - Information security management systems – Requirements, Requisiti di un ISMS (Information Security Management System);
- **ETSI TS 101 533-1 V1.3.1 (2012-04)** Technical Specification, Electronic Signatures and Infrastructures (ESI); Information Preservation Systems Security; Part 1: Requirements for Implementation and Management, Requisiti per realizzare e gestire sistemi sicuri e affidabili per la conservazione elettronica delle informazioni;
- **ETSI TR 101 533-2 V1.3.1 (2012-04)** Technical Report, Electronic Signatures and Infrastructures (ESI); Information Preservation Systems Security; Part 2: Guidelines for Assessors, Linee guida per valutare sistemi sicuri e affidabili per la conservazione elettronica delle informazioni;
- **UNI 11386:2010 Standard SInCRO** – Supporto all’ Interoperabilità nella Conservazione e nel Recupero degli Oggetti digitali;
- **ISO 15836:2009** Information and documentation – The Dublin Core metadata element set, Sistema di metadata del Dublin Core.

2 C SOLUTION S.r.l.

35010 Gazzo Padovano Via Vittorio Alfieri,34 – Capitale sociale € 200.000,00 i.v. Pagina 7 di 40
 Cod. fisc. e iscriz. al Reg. Impr. di Padova n. 04030410288 - Partita i.v.a. IT04030410288
 Tel. 049 9426171 selez.autom. – Fax 049 2106344- support@2csolution.it - www.2csolution.it
 2C SOLUTION e SolutionDOC sono marchi registrati della 2C SOLUTION SRL



8 RESPONSABILE della CONSERVAZIONE

La struttura organizzativa di 2C Solution s.r.l., che è descritta più dettagliatamente nel Manuale di conservazione, prevede il ruolo del Responsabile della Conservazione, che è nominato formalmente dal Cliente e al quale sono affidate le seguenti attività:

- definizione e attuazione delle politiche complessive del Sistema di conservazione, nonché del governo della gestione del sistema di conservazione;
- definizione delle caratteristiche e dei requisiti del sistema di conservazione in conformità alla normativa vigente;
- corretta erogazione del servizio di conservazione all'ente produttore;
- gestione delle convenzioni, definizione degli aspetti tecnico-operativi e validazione dei disciplinari tecnici che specificano gli aspetti di dettaglio e le modalità operative di erogazione dei servizi di conservazione.

9 DELEGATO DELLA CONSERVAZIONE

Il Responsabile della Conservazione, conformemente a quanto previsto dalle Regole tecniche sul sistema di conservazione (art. 6, c. 6 DPCM 3 dicembre 2013) può delegare lo svolgimento del processo di conservazione o di parte di esso ad uno o più soggetti di specifica competenza ed esperienza in relazione alle attività ad essi delegate.

Nella seguente tabella sono riportati i dati del soggetto Delegato alla conservazione.

Ragione sociale		2C Solution s.r.l.			
con sede operativa in (città)	Gazzo	CAP	35010	(prov.)	PD
indirizzo	Via Vittorio Alfieri			(n.)	34
codice fiscale	04030410288	partita iva	04030410288		
telefono	0499426171	fax	0492106344		
indirizzo e-mail per Comunicazioni		contratti@2csolution.it supportosdc@2csolution.it			
PEC		2csolution@pec.solutiondoc.eu			

2C SOLUTION SRL, quale Delegato alla conservazione, è tenuto a svolgere i seguenti compiti:

- a. definizione delle caratteristiche e dei requisiti del Sistema di conservazione, in funzione della tipologia dei Documenti informatici oggetto della Conservazione, in conformità alla vigente normativa;
- b. gestione del processo di conservazione in conformità alla vigente normativa in materia; a riguardo, il Responsabile della conservazione autorizza sin d'ora il Responsabile del servizio di conservazione ad apporre la propria firma digitale sull'indice dei vari pacchetti e sul rapporto di versamento generati nel processo di conservazione;
- c. generazione del Rapporto di versamento, secondo le modalità previste dal Manuale di conservazione;
- d. generazione e sottoscrizione del pacchetto di distribuzione con firma digitale, nei casi e con le modalità descritte nel Manuale di conservazione;
- e. monitoraggio della corretta funzionalità del Sistema di conservazione;

2 C SOLUTION S. r. l.

35010 Gazzo Padovano Via Vittorio Alfieri,34 – Capitale sociale € 200.000,00 i.v. Pagina 8 di 40
 Cod. fisc. e iscriz. al Reg. Impr. di Padova n. 04030410288 - Partita i.v.a. IT04030410288
 Tel. 049 9426171 selez.autom. – Fax 049 2106344- support@2csolution.it - www.2csolution.it
 2C SOLUTION e SolutionDOC sono marchi registrati della 2C SOLUTION SRL



- f. verifica periodica, con cadenza non superiore ai cinque anni, dell'integrità degli archivi e della leggibilità degli stessi;
- g. adozione di misure idonee a verificare e prevenire il degrado dei sistemi di memorizzazione e delle registrazioni, l'obsolescenza dei formati al fine di garantire la conservazione e l'accesso ai Documenti informatici;
- h. duplicazione o copia dei Documenti informatici, dovuta all'eventuale evoluzione del contesto tecnologico, secondo quanto previsto dal Manuale di conservazione;
- i. adozione di misure idonee per la sicurezza fisica e logica del Sistema di conservazione;
- j. richiesta di intervento al pubblico ufficiale, ove previsto, assicurando allo stesso l'assistenza e le risorse necessarie per l'espletamento delle attività al medesimo attribuite;
- k. assistenza e impiego delle risorse necessarie per l'espletamento delle attività di verifica e di vigilanza dei diversi organismi competenti previsti dalle norme vigenti in materia;
- l. nel caso di amministrazioni statali, versamento dei documenti conservati presso l'archivio centrale dello Stato e gli archivi di Stato secondo quanto previsto dalle norme vigenti;
- m. predisposizione del Manuale di conservazione e cura del relativo aggiornamento periodico in presenza di cambiamenti normativi, organizzativi, procedurali o tecnologici rilevanti.

10 RESPONSABILE DEL SERVIZIO DI CONSERVAZIONE

La struttura organizzativa del Conservatore 2C SOLUTION SRL, che è descritta più dettagliatamente nel Manuale di conservazione, prevede il ruolo del Responsabile del Servizio di Conservazione, che è nominato formalmente e al quale sono affidate le seguenti attività:

- definizione e attuazione delle politiche complessive del Sistema di conservazione, nonché del governo della gestione del sistema di conservazione;
- definizione delle caratteristiche e dei requisiti del sistema di conservazione in conformità alla normativa vigente;
- corretta erogazione del servizio di conservazione all'ente produttore;
- gestione delle convenzioni, definizione degli aspetti tecnico-operativi e validazione dei disciplinari tecnici che specificano gli aspetti di dettaglio e le modalità operative di erogazione dei servizi di conservazione.

11 OGGETTI SOTTOPOSTI A CONSERVAZIONE

1	TIPOLOGIA DOCUMENTALE	Documenti fiscali attivi
1.1	Codice della tipologia nel Sistema di conservazione LegalSolutionDOC	Documenti fiscali attivi
1.2	Natura di documento informatico amministrativo	NO
1.3	Apposizione della firma digitale su ciascun singolo documento eseguita da LegalSolutionDOC (nella fase di formazione)	NO. E' onere del produttore provvedere alla firma del documento a meno che non richieda nella Richiesta di Attivazione di usufruire del servizio di formazione.

2 C SOLUTION S.r.l.

35010 Gazzo Padovano Via Vittorio Alfieri,34 – Capitale sociale € 200.000,00 i.v. Pagina 9 di 40
 Cod. fisc. e iscriz. al Reg. Impr. di Padova n. 04030410288 - Partita i.v.a. IT04030410288
 Tel. 049 9426171 selez.autom. – Fax 049 2106344- support@2csolution.it - www.2csolution.it
 2C SOLUTION e SolutionDOC sono marchi registrati della 2C SOLUTION SRL



1.4	Apposizione della marca temporale su ciascun singolo documento eseguita da LegalSolutionDOC (nella fase di formazione)	NO
1.5	Metadati	<ol style="list-style-type: none"> 1 Anno di riferimento** 2 Tipo documento (F/NC/ND)** 3 Numero documento** 4 Data documento** 5 Ragione sociale destinatario** 6 Codice fiscale destinatario** 7 Partita iva destinatario 8 Codice CIG 9 Codice CUP 10 Numero ordine 11 Data ordine 12 Numero protocollo 13 Data protocollo 14 Annotazioni 15 Data scarto (gg/mm/aaaa)** 16 Scarto in anni (zero=perpetuo)**
1.6	Presenza di fascicolo informatico o aggregazione documentale	NO
1.7	Periodo di riferimento dei documenti con cui si avvia la conservazione digitale	
1.8	Durata di conservazione richiesta	10 anni
1.9	Formato del file	Vedi tabella formati ammessi
1.10	Frequenza conservazione	Annuale.

2	TIPOLOGIA DOCUMENTALE	Documenti fiscali passivi
1.1	Codice della tipologia nel Sistema di conservazione LegalSolutionDOC	Documenti fiscali passivi
1.2	Natura di documento informatico amministrativo	NO
1.3	Apposizione della firma digitale su ciascun singolo documento eseguita da LegalSolutionDOC (nella fase di formazione)	NO. E' onere del produttore provvedere alla firma del documento a meno che non richieda nella Richiesta di Attivazione di usufruire del servizio di formazione.
1.4	Apposizione della marca temporale su ciascun singolo documento eseguita da LegalSolutionDOC (nella fase di formazione)	NO
1.5	Metadati**	<ol style="list-style-type: none"> 1 Anno di riferimento** 2 Tipo documento (F/NC/ND)** 3 Numero documento** 4 Data documento** 5 Ragione sociale mittente** 6 Codice fiscale mittente** 7 Partita iva mittente 8 Codice CIG

2 C SOLUTION S.r.l.

35010 Gazzo Padovano Via Vittorio Alfieri,34 – Capitale sociale € 200.000,00 i.v. Pagina 10 di 40
 Cod. fisc. e iscriz. al Reg. Impr. di Padova n. 04030410288 - Partita i.v.a. IT04030410288
 Tel. 049 9426171 selez.autom. – Fax 049 2106344- support@2csolution.it - www.2csolution.it
 2C SOLUTION e SolutionDOC sono marchi registrati della 2C SOLUTION SRL



		9 Codice CUP 10 Numero ordine 11 Data ordine 12 Numero protocollo 13 Data protocollo 14 Annotazioni 15 Data scarto (gg/mm/aaaa)** 16 Scarto in anni (zero=perpetuo)**
1.6	Presenza di fascicolo informatico o aggregazione documentale	NO
1.7	Periodo di riferimento dei documenti con cui si avvia la conservazione digitale	
1.8	Durata di conservazione richiesta	10 anni
1.9	Formato del file	Vedi tabella formati ammessi
1.10	Frequenza conservazione	Annuale.

3	TIPOLOGIA DOCUMENTALE	Libro Giornale
1.1	Codice della tipologia nel Sistema di conservazione LegalSolutionDOC	Libro Giornale
1.2	Natura di documento informatico amministrativo	NO
1.3	Apposizione della firma digitale su ciascun singolo documento eseguita da LegalSolutionDOC (nella fase di formazione)	NO
1.4	Apposizione della marca temporale su ciascun singolo documento eseguita da LegalSolutionDOC (nella fase di formazione)	NO. E' onere del produttore provvedere alla firma del documento a meno che non richieda nella Richiesta di Attivazione di usufruire del servizio di formazione.
1.5	Metadati**	1 Anno di riferimento** 2 Produttore** 3 Codice fiscale produttore** 4 Partita iva produttore 5 Data 6 Annotazioni 7 Data scarto (gg/mm/aaaa)** 8 Scarto in anni (zero=perpetuo)**
1.6	Presenza di fascicolo informatico o aggregazione documentale	NO
1.7	Periodo di riferimento dei documenti con cui si avvia la conservazione digitale	
1.8	Durata di conservazione richiesta	10 anni
1.9	Formato del file	Vedi tabella formati ammessi
1.10	Frequenza conservazione	Annuale.

2 C SOLUTION S.r.l.

35010 Gazzo Padovano Via Vittorio Alfieri,34 – Capitale sociale € 200.000,00 i.v. Pagina 11 di 40
 Cod. fisc. e iscriz. al Reg. Impr. di Padova n. 04030410288 - Partita i.v.a. IT04030410288
 Tel. 049 9426171 selez.autom. – Fax 049 2106344- support@2csolution.it - www.2csolution.it
 2C SOLUTION e SolutionDOC sono marchi registrati della 2C SOLUTION SRL



4	TIPOLOGIA DOCUMENTALE	Registri IVA
1.1	Codice della tipologia nel Sistema di conservazione LegalSolutionDOC	Registri IVA
1.2	Natura di documento informatico amministrativo	NO
1.3	Apposizione della firma digitale su ciascun singolo documento eseguita da LegalSolutionDOC (nella fase di formazione)	NO. E' onere del produttore provvedere alla firma del documento a meno che non richieda nella Richiesta di Attivazione di usufruire del servizio di formazione.
1.4	Apposizione della marca temporale su ciascun singolo documento eseguita da LegalSolutionDOC (nella fase di formazione)	NO
1.5	Metadati**	<ul style="list-style-type: none"> 1 Anno di riferimento** 2 Tipo registro (A/V/C)** 3 Tipo sezionale (IT/CEE/EXTRA)** 4 Produttore** 5 Codice fiscale produttore** 6 Partita iva produttore 7 Mese di riferimento 8 Annotazioni 9 Data scarto (gg/mm/aaaa)** 10 Scarto in anni (zero=perpetuo)**
1.6	Presenza di fascicolo informatico o aggregazione documentale	NO
1.7	Periodo di riferimento dei documenti con cui si avvia la conservazione digitale	
1.8	Durata di conservazione richiesta	10 anni
1.9	Formato del file	Vedi tabella formati ammessi
1.10	Frequenza conservazione	Annuale.

5	TIPOLOGIA DOCUMENTALE	DDT Attivi
1.1	Codice della tipologia nel Sistema di conservazione LegalSolutionDOC	DDT Attivi
1.2	Natura di documento informatico amministrativo	NO
1.3	Apposizione della firma digitale su ciascun singolo documento eseguita da LegalSolutionDOC (nella fase di formazione)	NO. E' onere del produttore provvedere alla firma del documento a meno che non richieda nella Richiesta di Attivazione di usufruire del servizio di formazione.
1.4	Apposizione della marca temporale su ciascun singolo documento eseguita da LegalSolutionDOC (nella fase di formazione)	NO
1.5	Metadati**	<ul style="list-style-type: none"> 1 Anno di riferimento** 2 Tipo documento**

2 C SOLUTION S.r.l.

35010 Gazzo Padovano Via Vittorio Alfieri,34 – Capitale sociale € 200.000,00 i.v. Pagina 12 di 40
 Cod. fisc. e iscriz. al Reg. Impr. di Padova n. 04030410288 - Partita i.v.a. IT04030410288
 Tel. 049 9426171 selez.autom. – Fax 049 2106344- support@2csolution.it - www.2csolution.it
 2C SOLUTION e SolutionDOC sono marchi registrati della 2C SOLUTION SRL



		3 <i>Numero documento**</i> 4 <i>Data documento**</i> 5 <i>Ragione sociale destinatario**</i> 6 <i>Codice fiscale destinatario**</i> 7 <i>Partita iva destinatario</i> 8 <i>Codice CIG</i> 9 <i>Codice CUP</i> 10 <i>Numero ordine</i> 11 <i>Data ordine</i> 12 <i>Numero protocollo</i> 13 <i>Data protocollo</i> 14 <i>Annotazioni</i> 15 <i>Data scarto (gg/mm/aaaa)**</i> 16 <i>Scarto in anni (zero=perpetuo)**</i>
1.6	Presenza di fascicolo informatico o aggregazione documentale	NO
1.7	Periodo di riferimento dei documenti con cui si avvia la conservazione digitale	
1.8	Durata di conservazione richiesta	10 anni
1.9	Formato del file	Vedi tabella formati ammessi
1.10	Frequenza conservazione	Annuale.

6	TIPOLOGIA DOCUMENTALE	DDT Passivi
1.1	Codice della tipologia nel Sistema di conservazione LegalSolutionDOC	DDT Passivi
1.2	Natura di documento informatico amministrativo	NO
1.3	Apposizione della firma digitale su ciascun singolo documento eseguita da LegalSolutionDOC (nella fase di formazione)	NO
1.4	Apposizione della marca temporale su ciascun singolo documento eseguita da LegalSolutionDOC (nella fase di formazione)	NO. E' onere del produttore provvedere alla firma del documento a meno che non richieda nella Richiesta di Attivazione di usufruire del servizio di formazione.
1.5	Metadati**	1 <i>Anno di riferimento**</i> 2 <i>Tipo documento**</i> 3 <i>Numero documento**</i> 4 <i>Data documento**</i> 5 <i>Ragione sociale mittente**</i> 6 <i>Codice fiscale mittente**</i> 7 <i>Partita iva mittente</i> 8 <i>Codice CIG</i> 9 <i>Codice CUP</i> 10 <i>Numero ordine</i> 11 <i>Data ordine</i> 12 <i>Numero protocollo</i> 13 <i>Data protocollo</i>

2 C SOLUTION S.r.l.

35010 Gazzo Padovano Via Vittorio Alfieri,34 – Capitale sociale € 200.000,00 i.v. Pagina 13 di 40
 Cod. fisc. e iscriz. al Reg. Impr. di Padova n. 04030410288 - Partita i.v.a. IT04030410288
 Tel. 049 9426171 selez.autom. – Fax 049 2106344- support@2csolution.it - www.2csolution.it
 2C SOLUTION e SolutionDOC sono marchi registrati della 2C SOLUTION SRL



		14 <i>Annotazioni</i> 15 <i>Data scarto (gg/mm/aaaa)**</i> 16 <i>Scarto in anni (zero=perpetuo)**</i>
1.6	Presenza di fascicolo informatico o aggregazione documentale	NO
1.7	Periodo di riferimento dei documenti con cui si avvia la conservazione digitale	
1.8	Durata di conservazione richiesta	10 anni
1.9	Formato del file	Vedi tabella formati ammessi
1.10	Frequenza conservazione	Annuale

7	TIPOLOGIA DOCUMENTALE	Contratti
1.1	Codice della tipologia nel Sistema di conservazione LegalSolutionDOC	Contratti
1.2	Natura di documento informatico amministrativo	NO
1.3	Apposizione della firma digitale su ciascun singolo documento eseguita da LegalSolutionDOC (nella fase di formazione)	NO. E' onere del produttore provvedere alla firma del documento a meno che non richieda nella Richiesta di Attivazione di usufruire del servizio di formazione.
1.4	Apposizione della marca temporale su ciascun singolo documento eseguita da LegalSolutionDOC (nella fase di formazione)	NO
1.5	Metadati**	1 <i>Anno di riferimento**</i> 2 <i>Numero contratto**</i> 3 <i>Data contratto**</i> 4 <i>Produttore**</i> 5 <i>Codice fiscale produttore**</i> 6 <i>Partita iva produttore</i> 7 <i>Destinatario**</i> 8 <i>Codice fiscale destinatario**</i> 9 <i>Partita iva destinatario</i> 10 <i>Annotazioni</i> 11 <i>Data scarto (gg/mm/aaaa)**</i> 12 <i>Scarto in anni (zero=perpetuo)**</i>
1.6	Presenza di fascicolo informatico o aggregazione documentale	NO
1.7	Periodo di riferimento dei documenti con cui si avvia la conservazione digitale	
1.8	Durata di conservazione richiesta	10 anni
1.9	Formato del file	Vedi tabella formati ammessi
1.10	Frequenza conservazione	Annuale

2 C SOLUTION S.r.l.

35010 Gazzo Padovano Via Vittorio Alfieri,34 – Capitale sociale € 200.000,00 i.v. Pagina 14 di 40
 Cod. fisc. e iscriz. al Reg. Impr. di Padova n. 04030410288 - Partita i.v.a. IT04030410288
 Tel. 049 9426171 selez.autom. – Fax 049 2106344- support@2csolution.it - www.2csolution.it
 2C SOLUTION e SolutionDOC sono marchi registrati della 2C SOLUTION SRL



8	TIPOLOGIA DOCUMENTALE	Registro di protocollo
1.1	Codice della tipologia nel Sistema di conservazione LegalSolutionDOC	Registro di protocollo
1.2	Natura di documento informatico amministrativo	NO
1.3	Apposizione della firma digitale su ciascun singolo documento eseguita da LegalSolutionDOC (nella fase di formazione)	NO. E' onere del produttore provvedere alla firma del documento a meno che non richieda nella Richiesta di Attivazione di usufruire del servizio di formazione.
1.4	Apposizione della marca temporale su ciascun singolo documento eseguita da LegalSolutionDOC (nella fase di formazione)	NO
1.5	Metadati**	<ul style="list-style-type: none"> 1 Anno di riferimento** 2 Oggetto** 3 Codice IPA** 4 Codice AOO** 5 Codice identificativo registro 6 Data registro** 7 Registrazione iniziale** 8 Registrazione finale** 9 Cognome responsabile ufficio protocollo** 10 Nome responsabile ufficio protocollo** 11 Codice fiscale responsabile ufficio protocollo** 10 Annotazioni 11 Data scarto (gg/mm/aaaa)** 12 Scarto in anni (zero=perpetuo)**
1.6	Presenza di fascicolo informatico o aggregazione documentale	NO
1.7	Periodo di riferimento dei documenti con cui si avvia la conservazione digitale	
1.8	Durata di conservazione richiesta	10 anni
1.9	Formato del file	Vedi tabella formati ammessi
1.10	Frequenza conservazione	Mensile

9	TIPOLOGIA DOCUMENTALE	Documenti Contabili
1.1	Codice della tipologia nel Sistema di conservazione LegalSolutionDOC	Documenti Contabili
1.2	Natura di documento informatico amministrativo	NO
1.3	Apposizione della firma digitale su ciascun singolo documento eseguita da LegalSolutionDOC (nella fase di formazione)	NO. E' onere del produttore provvedere alla firma del documento a meno che non

2 C SOLUTION S.r.l.

35010 Gazzo Padovano Via Vittorio Alfieri,34 – Capitale sociale € 200.000,00 i.v. Pagina 15 di 40
 Cod. fisc. e iscriz. al Reg. Impr. di Padova n. 04030410288 - Partita i.v.a. IT04030410288
 Tel. 049 9426171 selez.autom. – Fax 049 2106344- support@2csolution.it - www.2csolution.it
 2C SOLUTION e SolutionDOC sono marchi registrati della 2C SOLUTION SRL



		richiedi nella Richiesta di Attivazione di usufruire del servizio di formazione.
1.4	Apposizione della marca temporale su ciascun singolo documento eseguita da LegalSolutionDOC (nella fase di formazione)	NO
1.5	Metadati**	<ul style="list-style-type: none"> 1 Anno di riferimento** 2 Tipo documento** 3 Oggetto** 4 Produttore** 5 Codice fiscale produttore** 6 Partita iva produttore 7 Destinatario 8 Codice fiscale destinatario 9 Partita iva destinatario 10 Annotazioni 11 Data scarto (gg/mm/aaaa)** 12 Scarto in anni (zero=perpetuo)**
1.6	Presenza di fascicolo informatico o aggregazione documentale	NO
1.7	Periodo di riferimento dei documenti con cui si avvia la conservazione digitale	
1.8	Durata di conservazione richiesta	10 anni
1.9	Formato del file	Vedi tabella formati ammessi
1.10	Frequenza conservazione	Annuale

10	TIPOLOGIA DOCUMENTALE	Documenti Amministrativi
1.1	Codice della tipologia nel Sistema di conservazione LegalSolutionDOC	Documenti Amministrativi
1.2	Natura di documento informatico amministrativo	NO
1.3	Apposizione della firma digitale su ciascun singolo documento eseguita da LegalSolutionDOC (nella fase di formazione)	NO. E' onere del produttore provvedere alla firma del documento a meno che non richiedi nella Richiesta di Attivazione di usufruire del servizio di formazione.
1.4	Apposizione della marca temporale su ciascun singolo documento eseguita da LegalSolutionDOC (nella fase di formazione)	NO
1.5	Metadati**	<ul style="list-style-type: none"> 1 Anno di riferimento** 2 Tipo documento** 3 Oggetto** 4 Produttore** 5 Codice fiscale produttore**

2 C SOLUTION S.r.l.

35010 Gazzo Padovano Via Vittorio Alfieri,34 – Capitale sociale € 200.000,00 i.v. Pagina 16 di 40
 Cod. fisc. e iscriz. al Reg. Impr. di Padova n. 04030410288 - Partita i.v.a. IT04030410288
 Tel. 049 9426171 selez.autom. – Fax 049 2106344- support@2csolution.it - www.2csolution.it
 2C SOLUTION e SolutionDOC sono marchi registrati della 2C SOLUTION SRL



		6 Partita iva produttore 7 Destinatario 8 Codice fiscale destinatario 9 Partita iva destinatario 10 Annotazioni 11 Data scarto (gg/mm/aaaa)** 12 Scarto in anni (zero=perpetuo)**
1.6	Presenza di fascicolo informatico o aggregazione documentale	NO
1.7	Periodo di riferimento dei documenti con cui si avvia la conservazione digitale	
1.8	Durata di conservazione richiesta	10 anni
1.9	Formato del file	Vedi tabella formati ammessi
1.10	Frequenza conservazione	Annuale

11	TIPOLOGIA DOCUMENTALE	Registro di classe
1.1	Codice della tipologia nel Sistema di conservazione LegalSolutionDOC	Registro di classe
1.2	Natura di documento informatico amministrativo	NO
1.3	Apposizione della firma digitale su ciascun singolo documento eseguita da LegalSolutionDOC (nella fase di formazione)	NO. E' onere del produttore provvedere alla firma del documento a meno che non richieda nella Richiesta di Attivazione di usufruire del servizio di formazione.
1.4	Apposizione della marca temporale su ciascun singolo documento eseguita da LegalSolutionDOC (nella fase di formazione)	NO
1.5	Metadati**	1 Anno di riferimento** 2 Anno scolastico** 3 Anno di corso** 4 Sezione** 5 Produttore** 6 Codice fiscale produttore** 7 Partita iva produttore 8 Annotazioni 9 Data scarto (gg/mm/aaaa)** 10 Scarto in anni (zero=perpetuo)**
1.6	Presenza di fascicolo informatico o aggregazione documentale	NO
1.7	Periodo di riferimento dei documenti con cui si avvia la conservazione digitale	
1.8	Durata di conservazione richiesta	10 anni
1.9	Formato del file	Vedi tabella formati ammessi

2 C SOLUTION S.r.l.

35010 Gazzo Padovano Via Vittorio Alfieri,34 – Capitale sociale € 200.000,00 i.v. Pagina 17 di 40
Cod. fisc. e iscriz. al Reg. Impr. di Padova n. 04030410288 - Partita i.v.a. IT04030410288
Tel. 049 9426171 selez.autom. – Fax 049 2106344- support@2csolution.it - www.2csolution.it
2C SOLUTION e SolutionDOC sono marchi registrati della 2C SOLUTION SRL



1.10	Frequenza conservazione	Annuale.
12	TIPOLOGIA DOCUMENTALE	Registro del docente
1.1	Codice della tipologia nel Sistema di conservazione LegalSolutionDOC	Registro del docente
1.2	Natura di documento informatico amministrativo	NO
1.3	Apposizione della firma digitale su ciascun singolo documento eseguita da LegalSolutionDOC (nella fase di formazione)	NO
1.4	Apposizione della marca temporale su ciascun singolo documento eseguita da LegalSolutionDOC (nella fase di formazione)	NO. E' onere del produttore provvedere alla firma del documento a meno che non richieda nella Richiesta di Attivazione di usufruire del servizio di formazione.
1.5	Metadati**	<ul style="list-style-type: none"> 1 Anno di riferimento** 2 Anno scolastico** 3 Anno di corso** 4 Sezione** 5 Cognome docente** 6 Nome docente** 7 Codice fiscale docente** 8 Materia** 9 Produttore** 10 Codice fiscale produttore** 11 Partita iva produttore 12 Annotazioni 13 Data scarto (gg/mm/aaaa)** 14 Scarto in anni (zero=perpetuo)**
1.6	Presenza di fascicolo informatico o aggregazione documentale	NO
1.7	Periodo di riferimento dei documenti con cui si avvia la conservazione digitale	
1.8	Durata di conservazione richiesta	10 anni
1.9	Formato del file	Vedi tabella formati ammessi
1.10	Frequenza conservazione	Annuale

13	TIPOLOGIA DOCUMENTALE	Area personale
1.1	Codice della tipologia nel Sistema di conservazione LegalSolutionDOC	Area personale
1.2	Natura di documento informatico amministrativo	NO

2 C SOLUTION S.r.l.

35010 Gazzo Padovano Via Vittorio Alfieri,34 – Capitale sociale € 200.000,00 i.v. Pagina 18 di 40
 Cod. fisc. e iscriz. al Reg. Impr. di Padova n. 04030410288 - Partita i.v.a. IT04030410288
 Tel. 049 9426171 selez.autom. – Fax 049 2106344- support@2csolution.it - www.2csolution.it
 2C SOLUTION e SolutionDOC sono marchi registrati della 2C SOLUTION SRL



1.3	Apposizione della firma digitale su ciascun singolo documento eseguita da LegalSolutionDOC (nella fase di formazione)	NO NO. E' onere del produttore provvedere alla firma del documento a meno che non richieda nella Richiesta di Attivazione di usufruire del servizio di formazione.
1.4	Apposizione della marca temporale su ciascun singolo documento eseguita da LegalSolutionDOC (nella fase di formazione)	NO
1.5	Metadati** <ul style="list-style-type: none"> 1 Anno di riferimento** 2 Tipo documento** 3 Oggetto** 4 Produttore** 5 Codice fiscale produttore** 6 Partita iva produttore 7 Destinatario 8 Codice fiscale destinatario 9 Partita iva destinatario 10 Annotazioni 11 Data scarto (gg/mm/aaaa)** 12 Scarto in anni (zero=perpetuo)** 	
1.6	Presenza di fascicolo informatico o aggregazione documentale	NO
1.7	Periodo di riferimento dei documenti con cui si avvia la conservazione digitale	
1.8	Durata di conservazione richiesta	10 anni
1.9	Formato del file	Vedi tabella formati ammessi
1.10	Frequenza conservazione	Annuale.

14	TIPOLOGIA DOCUMENTALE	Area docenti
1.1	Codice della tipologia nel Sistema di conservazione LegalSolutionDOC	Area docenti
1.2	Natura di documento informatico amministrativo	NO
1.3	Apposizione della firma digitale su ciascun singolo documento eseguita da LegalSolutionDOC (nella fase di formazione)	NO NO. E' onere del produttore provvedere alla firma del documento a meno che non richieda nella Richiesta di Attivazione di usufruire del servizio di formazione.

2 C SOLUTION S.r.l.

35010 Gazzo Padovano Via Vittorio Alfieri,34 – Capitale sociale € 200.000,00 i.v. Pagina 19 di 40
 Cod. fisc. e iscriz. al Reg. Impr. di Padova n. 04030410288 - Partita i.v.a. IT04030410288
 Tel. 049 9426171 selez.autom. – Fax 049 2106344- support@2csolution.it - www.2csolution.it
 2C SOLUTION e SolutionDOC sono marchi registrati della 2C SOLUTION SRL



1.4	Apposizione della marca temporale su ciascun singolo documento eseguita da LegalSolutionDOC (nella fase di formazione)	NO
1.5	Metadati**	<ol style="list-style-type: none"> 1 Anno di riferimento** 2 Tipo documento** 3 Oggetto** 4 Produttore** 5 Codice fiscale produttore** 6 Partita iva produttore 7 Destinatario 8 Codice fiscale destinatario 9 Partita iva destinatario 10 Annotazioni 11 Data scarto (gg/mm/aaaa)** 12 Scarto in anni (zero=perpetuo)**
1.6	Presenza di fascicolo informatico o aggregazione documentale	NO
1.7	Periodo di riferimento dei documenti con cui si avvia la conservazione digitale	Dal 2015
1.8	Durata di conservazione richiesta	10 anni
1.9	Formato del file	Vedi tabella formati ammessi
1.10	Frequenza conservazione	Annuale

15	TIPOLOGIA DOCUMENTALE	Area genitori
1.1	Codice della tipologia nel Sistema di conservazione LegalSolutionDOC	Area genitori
1.2	Natura di documento informatico amministrativo	NO
1.3	Apposizione della firma digitale su ciascun singolo documento eseguita da LegalSolutionDOC (nella fase di formazione)	NO NO. E' onere del produttore provvedere alla firma del documento a meno che non richieda nella Richiesta di Attivazione di usufruire del servizio di formazione.
1.4	Apposizione della marca temporale su ciascun singolo documento eseguita da LegalSolutionDOC (nella fase di formazione)	NO
1.5	Metadati**	<ol style="list-style-type: none"> 1 Anno di riferimento** 2 Tipo documento** 3 Oggetto** 4 Produttore** 5 Codice fiscale produttore** 6 Partita iva produttore 7 Destinatario 8 Codice fiscale destinatario

2 C SOLUTION S.r.l.

35010 Gazzo Padovano Via Vittorio Alfieri,34 – Capitale sociale € 200.000,00 i.v. Pagina 20 di 40
 Cod. fisc. e iscriz. al Reg. Impr. di Padova n. 04030410288 - Partita i.v.a. IT04030410288
 Tel. 049 9426171 selez.autom. – Fax 049 2106344- support@2csolution.it - www.2csolution.it
 2C SOLUTION e SolutionDOC sono marchi registrati della 2C SOLUTION SRL



		9 <i>Partita iva destinatario</i> 10 <i>Annotazioni</i> 11 <i>Data scarto (gg/mm/aaaa)**</i> 12 <i>Scarto in anni (zero=perpetuo)**</i>
1.6	Presenza di fascicolo informatico o aggregazione documentale	NO
1.7	Periodo di riferimento dei documenti con cui si avvia la conservazione digitale	
1.8	Durata di conservazione richiesta	10 anni
1.9	Formato del file	Vedi tabella formati ammessi
1.10	Frequenza conservazione	Annuale

16	TIPOLOGIA DOCUMENTALE	Area alunni
1.1	Codice della tipologia nel Sistema di conservazione LegalSolutionDOC	Area alunni
1.2	Natura di documento informatico amministrativo	NO
1.3	Apposizione della firma digitale su ciascun singolo documento eseguita da LegalSolutionDOC (nella fase di formazione)	NO NO. E' onere del produttore provvedere alla firma del documento a meno che non richieda nella Richiesta di Attivazione di usufruire del servizio di formazione.
1.4	Apposizione della marca temporale su ciascun singolo documento eseguita da LegalSolutionDOC (nella fase di formazione)	NO
1.5	Metadati**	1 <i>Anno di riferimento**</i> 2 <i>Tipo documento**</i> 3 <i>Oggetto**</i> 4 <i>Produttore**</i> 5 <i>Codice fiscale produttore**</i> 6 <i>Partita iva produttore</i> 7 <i>Destinatario</i> 8 <i>Codice fiscale destinatario</i> 9 <i>Partita iva destinatario</i> 10 <i>Annotazioni</i> 11 <i>Data scarto (gg/mm/aaaa)**</i> 12 <i>Scarto in anni (zero=perpetuo)**</i>
1.6	Presenza di fascicolo informatico o aggregazione documentale	NO
1.7	Periodo di riferimento dei documenti con cui si avvia la conservazione digitale	
1.8	Durata di conservazione richiesta	10 anni
1.9	Formato del file	Vedi tabella formati ammessi

2 C SOLUTION S.r.l.

35010 Gazzo Padovano Via Vittorio Alfieri,34 – Capitale sociale € 200.000,00 i.v. Pagina 21 di 40
 Cod. fisc. e iscriz. al Reg. Impr. di Padova n. 04030410288 - Partita i.v.a. IT04030410288
 Tel. 049 9426171 selez.autom. – Fax 049 2106344- support@2csolution.it - www.2csolution.it
 2C SOLUTION e SolutionDOC sono marchi registrati della 2C SOLUTION SRL



1.10	Frekuensi conservazione	Annuale
17	TIPOLOGIA DOCUMENTALE	Area inventario e magazzino
1.1	Codice della tipologia nel Sistema di conservazione LegalSolutionDOC	Area inventario e magazzino
1.2	Natura di documento informatico amministrativo	NO
1.3	Apposizione della firma digitale su ciascun singolo documento eseguita da LegalSolutionDOC (nella fase di formazione)	NO NO. E' onere del produttore provvedere alla firma del documento a meno che non richieda nella Richiesta di Attivazione di usufruire del servizio di formazione.
1.4	Apposizione della marca temporale su ciascun singolo documento eseguita da LegalSolutionDOC (nella fase di formazione)	NO
1.5	Metadati**	<ul style="list-style-type: none"> 1 Anno di riferimento** 2 Tipo documento** 3 Oggetto** 4 Produttore** 5 Codice fiscale produttore** 6 Partita iva produttore 7 Destinatario 8 Codice fiscale destinatario 9 Partita iva destinatario 10 Annotazioni 11 Data scarto (gg/mm/aaaa)** 12 Scarto in anni (zero=perpetuo)**
1.6	Presenza di fascicolo informatico o aggregazione documentale	NO
1.7	Periodo di riferimento dei documenti con cui si avvia la conservazione digitale	
1.8	Durata di conservazione richiesta	10 anni
1.9	Formato del file	Vedi tabella formati ammessi
1.10	Frekuensi conservazione	Annuale

18	TIPOLOGIA DOCUMENTALE	Area fornitori ed acquisti
1.1	Codice della tipologia nel Sistema di conservazione LegalSolutionDOC	Area fornitori ed acquisti
1.2	Natura di documento informatico amministrativo	NO

2 C SOLUTION S.r.l.

35010 Gazzo Padovano Via Vittorio Alfieri,34 – Capitale sociale € 200.000,00 i.v. Pagina 22 di 40
 Cod. fisc. e iscriz. al Reg. Impr. di Padova n. 04030410288 - Partita i.v.a. IT04030410288
 Tel. 049 9426171 selez.autom. – Fax 049 2106344- support@2csolution.it - www.2csolution.it
 2C SOLUTION e SolutionDOC sono marchi registrati della 2C SOLUTION SRL



1.3	Apposizione della firma digitale su ciascun singolo documento eseguita da LegalSolutionDOC (nella fase di formazione)	NO NO. E' onere del produttore provvedere alla firma del documento a meno che non richieda nella Richiesta di Attivazione di usufruire del servizio di formazione.
1.4	Apposizione della marca temporale su ciascun singolo documento eseguita da LegalSolutionDOC (nella fase di formazione)	NO
1.5	Metadati** <ul style="list-style-type: none"> 1 Anno di riferimento** 2 Tipo documento** 3 Oggetto** 4 Produttore** 5 Codice fiscale produttore** 6 Partita iva produttore 7 Destinatario 8 Codice fiscale destinatario 9 Partita iva destinatario 10 Annotazioni 11 Data scarto (gg/mm/aaaa)** 12 Scarto in anni (zero=perpetuo)** 	
1.6	Presenza di fascicolo informatico o aggregazione documentale	NO
1.7	Periodo di riferimento dei documenti con cui si avvia la conservazione digitale	
1.8	Durata di conservazione richiesta	10 anni
1.9	Formato del file	Vedi tabella formati ammessi
1.10	Frequenza conservazione	Annuale

19	TIPOLOGIA DOCUMENTALE	Area consiglio di istituto
1.1	Codice della tipologia nel Sistema di conservazione LegalSolutionDOC	Area consiglio di istituto
1.2	Natura di documento informatico amministrativo	NO
1.3	Apposizione della firma digitale su ciascun singolo documento eseguita da LegalSolutionDOC (nella fase di formazione)	NO NO. E' onere del produttore provvedere alla firma del documento a meno che non richieda nella Richiesta di Attivazione di usufruire del servizio di formazione.

2 C SOLUTION S.r.l.

35010 Gazzo Padovano Via Vittorio Alfieri,34 – Capitale sociale € 200.000,00 i.v. Pagina 23 di 40
 Cod. fisc. e iscriz. al Reg. Impr. di Padova n. 04030410288 - Partita i.v.a. IT04030410288
 Tel. 049 9426171 selez.autom. – Fax 049 2106344- support@2csolution.it - www.2csolution.it
 2C SOLUTION e SolutionDOC sono marchi registrati della 2C SOLUTION SRL



1.4	Apposizione della marca temporale su ciascun singolo documento eseguita da LegalSolutionDOC (nella fase di formazione)	NO
1.5	Metadati**	<ol style="list-style-type: none"> 1 Anno di riferimento** 2 Tipo documento** 3 Oggetto** 4 Produttore** 5 Codice fiscale produttore** 6 Partita iva produttore 7 Destinatario 8 Codice fiscale destinatario 9 Partita iva destinatario 10 Annotazioni 11 Data scarto (gg/mm/aaaa)** 12 Scarto in anni (zero=perpetuo)**
1.6	Presenza di fascicolo informatico o aggregazione documentale	NO
1.7	Periodo di riferimento dei documenti con cui si avvia la conservazione digitale	
1.8	Durata di conservazione richiesta	10 anni
1.9	Formato del file	Vedi tabella formati ammessi
1.10	Frequenza conservazione	Annuale

20	TIPOLOGIA DOCUMENTALE	Area consiglio di classe
1.1	Codice della tipologia nel Sistema di conservazione LegalSolutionDOC	Area consiglio di classe
1.2	Natura di documento informatico amministrativo	NO
1.3	Apposizione della firma digitale su ciascun singolo documento eseguita da LegalSolutionDOC (nella fase di formazione)	NO NO. E' onere del produttore provvedere alla firma del documento a meno che non richieda nella Richiesta di Attivazione di usufruire del servizio di formazione.
1.4	Apposizione della marca temporale su ciascun singolo documento eseguita da LegalSolutionDOC (nella fase di formazione)	NO
1.5	Metadati**	<ol style="list-style-type: none"> 1 Anno di riferimento** 2 Tipo documento** 3 Oggetto** 4 Produttore** 5 Codice fiscale produttore** 6 Partita iva produttore

2 C SOLUTION S.r.l.

35010 Gazzo Padovano Via Vittorio Alfieri,34 – Capitale sociale € 200.000,00 i.v. Pagina 24 di 40
 Cod. fisc. e iscriz. al Reg. Impr. di Padova n. 04030410288 - Partita i.v.a. IT04030410288
 Tel. 049 9426171 selez.autom. – Fax 049 2106344- support@2csolution.it - www.2csolution.it
 2C SOLUTION e SolutionDOC sono marchi registrati della 2C SOLUTION SRL



		7 <i>Destinatario</i> 8 <i>Codice fiscale destinatario</i> 9 <i>Partita iva destinatario</i> 10 <i>Annotazioni</i> 11 <i>Data scarto (gg/mm/aaaa)**</i> 12 <i>Scarto in anni (zero=perpetuo)**</i>
1.6	Presenza di fascicolo informatico o aggregazione documentale	NO
1.7	Periodo di riferimento dei documenti con cui si avvia la conservazione digitale	
1.8	Durata di conservazione richiesta	10 anni
1.9	Formato del file	Vedi tabella formati ammessi
1.10	Frequenza conservazione	Annuale

21	TIPOLOGIA DOCUMENTALE	Area giunta esecutiva
1.1	Codice della tipologia nel Sistema di conservazione LegalSolutionDOC	Area giunta esecutiva
1.2	Natura di documento informatico amministrativo	NO
1.3	Apposizione della firma digitale su ciascun singolo documento eseguita da LegalSolutionDOC (nella fase di formazione)	NO NO. E' onere del produttore provvedere alla firma del documento a meno che non richieda nella Richiesta di Attivazione di usufruire del servizio di formazione.
1.4	Apposizione della marca temporale su ciascun singolo documento eseguita da LegalSolutionDOC (nella fase di formazione)	NO
1.5	Metadati**	11 <i>Anno di riferimento**</i> 2 <i>Tipo documento**</i> 3 <i>Oggetto**</i> 4 <i>Produttore**</i> 5 <i>Codice fiscale produttore**</i> 6 <i>Partita iva produttore</i> 7 <i>Destinatario</i> 8 <i>Codice fiscale destinatario</i> 9 <i>Partita iva destinatario</i> 10 <i>Annotazioni</i> 11 <i>Data scarto (gg/mm/aaaa)**</i> 12 <i>Scarto in anni (zero=perpetuo)**</i>
1.6	Presenza di fascicolo informatico o aggregazione documentale	NO

2 C SOLUTION S.r.l.

35010 Gazzo Padovano Via Vittorio Alfieri,34 – Capitale sociale € 200.000,00 i.v. Pagina 25 di 40
Cod. fisc. e iscriz. al Reg. Impr. di Padova n. 04030410288 - Partita i.v.a. IT04030410288
Tel. 049 9426171 selez.autom. – Fax 049 2106344- support@2csolution.it - www.2csolution.it
2C SOLUTION e SolutionDOC sono marchi registrati della 2C SOLUTION SRL



1.7	Periodo di riferimento dei documenti con cui si avvia la conservazione digitale	
1.8	Durata di conservazione richiesta	10 anni
1.9	Formato del file	Vedi tabella formati ammessi
1.10	Frequenza conservazione	Annuale

22	TIPOLOGIA DOCUMENTALE		Area ufficio di presidenza
1.1	Codice della tipologia nel Sistema di conservazione LegalSolutionDOC		Area ufficio di presidenza
1.2	Natura di documento informatico amministrativo		NO
1.3	Apposizione della firma digitale su ciascun singolo documento eseguita da LegalSolutionDOC (nella fase di formazione)		NO NO. E' onere del produttore provvedere alla firma del documento a meno che non richieda nella Richiesta di Attivazione di usufruire del servizio di formazione.
1.4	Apposizione della marca temporale su ciascun singolo documento eseguita da LegalSolutionDOC (nella fase di formazione)		NO
1.5	Metadati**	<ol style="list-style-type: none"> 1 Anno di riferimento** 2 Tipo documento** 3 Oggetto** 4 Produttore** 5 Codice fiscale produttore** 6 Partita iva produttore 7 Destinatario 8 Codice fiscale destinatario 9 Partita iva destinatario 10 Annotazioni 11 Data scarto (gg/mm/aaaa)** 12 Scarto in anni (zero=perpetuo)** 	
1.6	Presenza di fascicolo informatico o aggregazione documentale		NO
1.7	Periodo di riferimento dei documenti con cui si avvia la conservazione digitale		
1.8	Durata di conservazione richiesta		10 anni
1.9	Formato del file		Vedi tabella formati ammessi
1.10	Frequenza conservazione		Annuale

**Il metadato è richiesto dalla normativa di cui al D.P.C.M. 3 dicembre 2013 (allegato 5, cap. 3 Metadati minimi del documento amministrativo informatico) nel caso della conservazione di documenti amministrativi informatici.

2 C SOLUTION S.r.l.

35010 Gazzo Padovano Via Vittorio Alfieri,34 – Capitale sociale € 200.000,00 i.v. Pagina 26 di 40
 Cod. fisc. e iscriz. al Reg. Impr. di Padova n. 04030410288 - Partita i.v.a. IT04030410288
 Tel. 049 9426171 selez.autom. – Fax 049 2106344- support@2csolution.it - www.2csolution.it
 2C SOLUTION e SolutionDOC sono marchi registrati della 2C SOLUTION SRL



La scelta di valorizzare il predetto campo metadato è di esclusiva responsabilità del titolare dei documenti (pubblica amministrazione). Il Conservatore non esegue alcun controllo di corretta valorizzazione, avviando conseguentemente il processo di conservazione con i dati ricevuti o meno dalla pubblica amministrazione.

Si ricorda che il Servizio prevede esclusivamente l'erogazione della fase di Conservazione dei Documenti Informatici e, se richiesto dal Cliente, l'erogazione della fase di formazione con le modalità specificate al paragrafo 13.4 (apposizione della firma digitale automatica del Cliente ovvero del delegato alla firma digitale che abbia poteri di firma in rappresentanza della società).

È esclusiva responsabilità del Cliente:

- provvedere nei casi previsti e secondo propria valutazione all'apposizione della firma digitale o di altre tipi di firme sul singolo Documento per garantire l'autenticità dell'origine e l'integrità del contenuto ai Documenti Informatici;
- provvedere a garantire il corretto completamento della generazione della copia informatica e/o della copia per immagine ai sensi dell'art. 4 del DM 17 giugno 2014;
- provvedere a garantire le disposizioni dell'art. 2215-bis del Codice Civile.

Il produttore dei documenti deve adeguarsi al seguente elenco dei formati ammessi, che il sistema di conservazione LegalSolutionDOC verifica nella fase di presa in carico per l'accettazione e l'individuazione dello specifico Mimetype.

Formato del file	Proprietario	Estensione	Standard	Tipo Mime	Visualizzatore	Produttore del visualizzatore
PDF	Adobe Systems www.adobe.com	.pdf	ISO32000-1	application/pdf	Adobe Reader	Adobe Systems - www.adobe.com
PDF/A	Adobe Systems www.adobe.com	.pdf	ISO 19005-1:2005 (vers. PDF 1.4) ISO 19005-2:2011 (vers. PDF 1.7)	application/pdf	Adobe Reader http://www.pdfa.org/doku.php	Adobe Systems - www.adobe.com
XML	W3C	.xml		application/xml text/xml	Mozilla Chrome Internet Explorer	Firefox Google Microsoft
TXT	Ai fini della conservazione nell'uso di tale formato, è importante specificare la codifica del carattere (Character Encoding) adottata	.txt			Mozilla Chrome Internet Explorer	Firefox Google Microsoft

2 C SOLUTION S.r.l.

35010 Gazzo Padovano Via Vittorio Alfieri,34 – Capitale sociale € 200.000,00 i.v. Pagina 27 di 40
Cod. fisc. e iscriz. al Reg. Impr. di Padova n. 04030410288 - Partita i.v.a. IT04030410288
Tel. 049 9426171 selez.autom. – Fax 049 2106344- support@2csolution.it - www.2csolution.it
2C SOLUTION e SolutionDOC sono marchi registrati della 2C SOLUTION SRL

TIFF	Aldus Corporation in seguito acquistata da Adobe	.tif		image/tiff	Vari visualizzatori di immagini	
JPG	Joint Photographic Experts Group	.jpg .jpeg	ISO/IEC 10918:1	image/jpeg	Vari visualizzatori di immagini	Per maggiori informazioni sul formato www.jpeg.org
EML	Vari	.eml	RFC2822		Client di posta elettronica supportano la visualizzazione di file eml	Vari
OOXML	Microsoft	.docx .xlsx .pptx	ISO/IEC DIS 29500:2008			Tale formato deve garantire alcune caratteristiche che lo rendono adatto alla conservazione e nel lungo periodo, tra queste l'embedding dei font, la presenza di indicazioni di presentazione del documento, la possibilità di applicare al documento la firma digitale XML
ODF	Consorzio OASIS OpenOffice.org	.ods .odp .odg .odb	ISO/IEC 26300:2006	application/v n d.oasis.opend ocument.text		www.oasis- open.org

In tutti i casi riportati in tabella, il produttore dei documenti s'impegna a versare al sistema di conservazione LegalSolutionDOC documenti privi di codici eseguibili o macro istruzioni o privi di qualsiasi causa, anche non visibile all'utente, che ne possa alterare il contenuto.

Resta inteso che sui documenti oggetto del servizio di conservazione, i cui possibili formati sono stati specificati nella tabella, il Cliente può apporre una firma digitale nei formati CADES, PAdES e XAdES

12 STRUTTURA DATI DEL PACCHETTO DI VERSAMENTO

La struttura dei Pacchetti di Versamento trasmessi dal Produttore dei documenti al Sistema di Conservazione è conforme a quanto disposto dalle Regole tecniche sul sistema di conservazione ovvero dallo Standard ISO 14721:2012 OAIS.

Il Pacchetto di Versamento (PdV) del Sistema di conservazione LegalSolutionDOC è costituito da un contenitore (archivio) nel formato non compresso o compresso (zip, rar, ecc.), costituito da:

2 C SOLUTION S.r.l.

35010 Gazzo Padovano Via Vittorio Alfieri,34 – Capitale sociale € 200.000,00 i.v. Pagina 28 di 40
Cod. fisc. e iscriz. al Reg. Impr. di Padova n. 04030410288 - Partita i.v.a. IT04030410288
Tel. 049 9426171 selez.autom. – Fax 049 2106344- support@2csolution.it - www.2csolution.it
2C SOLUTION e SolutionDOC sono marchi registrati della 2C SOLUTION SRL



- i documenti oggetto della conservazione (*Content Information*), il cui formato deve essere coerente con le specifiche contenute nell'allegato 2 delle Regole tecniche sul sistema di conservazione (i formati idonei per la conservazione a lungo termine dei documenti informatici sono specificati nel paragrafo *Controlli di coerenza sui Pacchetti di Versamento*). I documenti sono inseriti all'interno di una cartella (quindi un contenitore, ad esempio in una cartella denominata *Files*);
- l'Indice del Pacchetto di Versamento (IPdV), ovvero le *Preservation Description Information*, finalizzato alla descrizione dell'oggetto della conservazione (l'indice è un file strutturato in formato XML nel quale sono inserite tutte le informazioni riguardanti i metadati dei documenti e i dati del Produttore); le specifiche per la generazione del file Indice sono descritte nel documento *LegalSolutionDOC SDK* (allegato alla presente Scheda Servizio) e sono conformi allo standard UNI SInCRO 11386:2010. Il file IPdV è inserito a livello principale all'interno del pacchetto Archivio. Questo file, prima di essere aggiunto all'interno di un PdV, può essere firmato digitalmente dal produttore dei documenti.

Ogni PdV può contenere quindi i documenti oggetto della conservazione e un Indice del Pacchetto di Versamento riferiti ad una classe documentale e ad un soggetto Produttore dei documenti.

13 TRASMISSIONE E PRESA IN CARICO DEI PACCHETTI DI VERSAMENTO

I Pacchetti di Versamento possono essere trasmessi al Sistema di conservazione tramite dialogo applicativo web service (protocollo SOAP 1.2) oppure mediante il protocollo sFTP collegandosi agli URL di seguito specificati ed accedendo tramite le credenziali rilasciate da 2C Solution tramite PEC ai referenti indicati nella presente Scheda Servizio.

Web Service (test)	https://testsc2csolution.solutiondocondemand.com/Repositoryservice.svc
Web Service (produzione)	https://sdc2csolution.solutiondocondemand.com/Repositoryservice.svc
sFTP (test)	sftp://testsc2csolution.solutiondocondemand.com
sFTP (produzione)	sftp://sdc2csolution.solutiondocondemand.com

13.1 Trasmissione dei Pacchetti di Versamento tramite web service e modalità di presa in carico da parte del Sistema di conservazione

13.1.1 Pacchetti di Versamento trasmessi direttamente tramite chiamate al Web Service del Sistema di conservazione

La trasmissione dei Pacchetti di Versamento attraverso richieste direttamente al Web Service del Sistema di Conservazione avviene secondo il processo descritto nel documento *LegalSolutionDOC SDK* (allegato alla presente Scheda Servizio) e richiede che l'applicazione che effettua la chiamata sia in possesso delle credenziali di accesso comunicate tramite PEC da 2C Solution al referente specificato nella presente Scheda Servizio.

2 C SOLUTION S.r.l.

35010 Gazzo Padovano Via Vittorio Alfieri,34 – Capitale sociale € 200.000,00 i.v. Pagina 29 di 40
 Cod. fisc. e iscriz. al Reg. Impr. di Padova n. 04030410288 - Partita i.v.a. IT04030410288
 Tel. 049 9426171 selez.autom. – Fax 049 2106344- support@2csolution.it - www.2csolution.it
 2C SOLUTION e SolutionDOC sono marchi registrati della 2C SOLUTION SRL



Il Servizio 2C Solution prevede che il referente riceva credenziali diverse per il versamento dei Pacchetti di collaudo e dei Pacchetti di produzione.

Nell'ambito di una singola chiamata al web service del Sistema di Conservazione è possibile trasferire un Pacchetto di Versamento la cui dimensione non superi **20 MB**.

Al termine delle sessioni di versamento effettuate il Sistema risponde comunicando l'ID univoco di presa in carico e l'esito dei controlli effettuati sui Pacchetti di Versamento (che sono specificati nella presente Scheda Servizio).

Gli esiti di presa in carico successivi alla trasmissione dei Pacchetti di Versamento tramite web service sono quindi i seguenti:

- **ID** assegnato al Pacchetto di Versamento dal Sistema di Conservazione (GUID), se il caricamento è stato eseguito correttamente;
- **Eccezione**, se si sono verificati degli errori durante l'invocazione del Web Service.

13.1.2 Pacchetti di Versamento trasmessi dall'area temporanea di archiviazione logicamente separata dal Sistema di conservazione

Il Produttore dei documenti che utilizza l'area temporanea di archiviazione logicamente separata dal Sistema di conservazione LegalSolutionDOC archivia i documenti con le seguenti modalità:

- attraverso **pagina web**, mediante il caricamento dei file (tramite la funzionalità di Sfogliare/drag and drop) ed inserimento manuale dei metadati e successiva archiviazione;
- attraverso **stampante virtuale** integrata con l'area temporanea di archiviazione attraverso protocollo web service; mediante la stampante virtuale è possibile catturare da spool di stampa i documenti stampati da qualsiasi applicativo, convertirli in formato PDF ed archivarli previo inserimento dei metadati richiesti;
- **Remote Client**, applicazione che attraverso il dialogo su web service consente di navigare sui documenti archiviati nell'area temporanea di archiviazione: integra la possibilità di archiviare documenti con il semplice drag and drop dei file nelle cartelle di archivio previo inserimento dei metadati richiesti;
- **Monitoraggio cartelle**: l'area temporanea di archiviazione integra un motore di acquisizione basato su batch schedulati che, effettuando un *polling* su cartelle predefinite, prendono in carico i documenti e li elaborano anche con tecnologie quali barcode recognition, OCR e OMR con l'ausilio di basi dati a supporto, effettuando l'indicizzazione e la successiva archiviazione.

Presso l'area temporanea di archiviazione sono generati periodicamente – secondo le regole definite dal Produttore dei documenti – i Pacchetti di Versamento contenenti i documenti archiviati ovvero gli Indici dei Pacchetti di Versamento generati secondo le specifiche conformi al DPCM 3 dicembre 2013 e al modello di riferimento OAIS norma ISO 14721:2012. Tali Pacchetti di Versamento sono trasmessi al Sistema di conservazione mediante canale web service: nell'area temporanea di archiviazione è tenuta traccia dello stato di invio dei documenti e dei metadati ad essi associati.

13.2 Controlli di coerenza sui Pacchetti di Versamento

Nel processo di presa in carico dei Pacchetti di Versamento nel Sistema di conservazione, il Servizio LegalSolutionDOC effettua una serie di controlli di coerenza su ciascun PdV e sugli oggetti in esso contenuti e genera un esito di presa in carico.

2 C SOLUTION S.r.l.

35010 Gazzo Padovano Via Vittorio Alfieri,34 – Capitale sociale € 200.000,00 i.v. Pagina 30 di 40
 Cod. fisc. e iscriz. al Reg. Impr. di Padova n. 04030410288 - Partita i.v.a. IT04030410288
 Tel. 049 9426171 selez.autom. – Fax 049 2106344- support@2csolution.it - www.2csolution.it
 2C SOLUTION e SolutionDOC sono marchi registrati della 2C SOLUTION SRL



I controlli eseguiti dal Sistema sui PdV trasmessi sono i seguenti:

- **(Bloccante)** Verifica che il pacchetto di versamento contenga l'IPdV ed i files (non viene effettuato dal metodo web services checkIndicePdV);
- **(Bloccante)** Controllo validità del file IPdV con il file schema XSD;
- **(Bloccante)** Controllo che il soggetto che ha formato ed è titolare dei documenti definito nell'IPdV sia presente e configurato nel Sistema di Conservazione e che per questo soggetto ci sia un soggetto Responsabile della Conservazione configurato nel sistema;
- **(Bloccante)** Controllo che il numero di files presenti nel PdV corrisponda al numero di files dichiarati nell'IPdV (il predetto controllo non viene effettuato dal metodo web services checkIndicePdV);
- **(Bloccante)** Controllo che i nomi dei files presenti nel PdV corrisponda ai files definiti nell'IPdV (il predetto controllo non viene effettuato dal metodo web services checkIndicePdV);
- **(Bloccante)** Controllo che il MimeType dei files definito nell'IPdV sia stato specificato;
- **(Bloccante)** Verifica che i formati dei files contenuti nel PdV siano nei formati previsti dall'Allegato 2 del DPCM 3 Dicembre 2013 e dalla tabella di seguito riportata

Tipo file	Tipo MIME	Codifica	Note
PDF, PDF/A	application/pdf, application/x-pdf, application/x-bzpdf, application/x-gzpdf	Binario	
TIFF	image/tiff, image/tiff-fx	Binario	
JPG-JPEG	image/jpeg	Binario	
TXT	text/plain	8 bit	
EML (Messaggio di Posta elettronica)	RFC 2822/MIME (text/plain, message/rfc822, multipart/alternative, text/html)	8 bit	
XML	application/xml, text/xml	8 bit	
ODT	application/vnd.oasis.opendocument.text	Binario	
FODT	application/vnd.oasis.opendocument.text	Binario	
DOCX	application/vnd.openxmlformats-officedocument.wordprocessingml.document	Binario	
ODS	application/vnd.oasis.opendocument.spreadsheet	Binario	
FODS	application/vnd.oasis.opendocument.spreadsheet	Binario	
XLSX	application/vnd.openxmlformats-officedocument.spreadsheetml.sheet	Binario	
ODP	application/vnd.oasis.opendocument.presentation	Binario	
FODP	application/vnd.oasis.opendocument.presentation	Binario	
PPTX	application/vnd.openxmlformats-officedocument.presentationml.presentation	Binario	
ODG	application/vnd.oasis.opendocument.graphics	Binario	
FODG	application/vnd.oasis.opendocument.graphics	Binario	

- **(Bloccante)** Verifica della presenza di files nell'IPdV con Id documento NON specificato;
- **(Bloccante)** Verifica della presenza di files nell'IPdV con lo stesso Id documento;
- **(Bloccante)** Se l'IPdV è firmato il sistema verifica che la firma sia valida, se non è firmato NON lo verifica (il predetto controllo non viene effettuato dal metodo web services checkIndicePdV).

Per ogni documento definito nell'IPdV si effettuano i seguenti controlli:

2 C SOLUTION S. r. l.

35010 Gazzo Padovano Via Vittorio Alfieri,34 – Capitale sociale € 200.000,00 i.v. Pagina 31 di 40
 Cod. fisc. e iscriz. al Reg. Impr. di Padova n. 04030410288 - Partita i.v.a. IT04030410288
 Tel. 049 9426171 selez.autom. – Fax 049 2106344- support@2csolution.it - www.2csolution.it
 2C SOLUTION e SolutionDOC sono marchi registrati della 2C SOLUTION SRL



- (**Bloccante**) Verifica che la tipologia definita per il documento corrisponda a quella definita per l'IPdV (campo: SourceVdA);
- (**Bloccante**) Verifica che il numero di metadati definiti per il documento corrisponda a quelli definiti all'interno della tipologia configurata nel sistema di conservazione (definita nell'IPdV nella sezione SourceVdA);
- (**Bloccante**) Verifica che il nome e l'ordine dei metadati definiti per il documento corrisponda a quanto definito all'interno della tipologia configurata nel sistema di conservazione (definita nell'IPdV nella sezione SourceVdA);
- (**Bloccante**) Verifica della presenza del valore per i metadati obbligatori, seguendo lo schema dei metadati (inserito nel PdV nella sezione SourceVdA);
- (**Bloccante**) Validazione del valore per i metadati in base all'eventuale espressione regolare definita, seguendo lo schema dei metadati (inserito nel PdV nella sezione SourceVdA);
- (**Bloccante**) Verifica che non ci siano documenti con lo stesso Id documento, all'interno del Sistema di Conservazione, per la tipologia associata all'azienda;
- (**Bloccante**) Verifica degli Hash dei file con il valore inserito nel PdV (Il predetto controllo non viene effettuato dal metodo web services checkIndicePdV);
- (**Bloccante**) Verifica della validità della firma sul file (opzionale); il predetto controllo non viene effettuato dal metodo web services checkIndicePdV.

Se le verifiche di coerenza eseguite nella fase di presa in carico sono positive il PdV viene preso in carico dal Sistema di conservazione, altrimenti l'esito di presa in carico ne evidenzia il rifiuto definitivo.

In caso di presa in carico, il sistema di conservazione LegalSolutionDOC esegue, con una schedulazione periodica il cui timing è configurabile per ciascun produttore dei documenti, eventuali ulteriori controlli di continuità (se previsti nella presente Scheda Servizio) e genera un rapporto, il **Rapporto di Versamento (RdV)**, quale esito di tutte le verifiche effettuate sul PdV a partire dalla sua ricezione.

Nella fase di verifica di coerenza del PdV, i risultati dei controlli vengono tutti registrati all'interno della funzionalità di LOG Management System del Sistema.

13.3 Apposizione della firma digitale sui documenti presi in carico con esito positivo dal Sistema di conservazione

Nel caso delle tipologie documentali, specificate nella Richiesta di attivazione, per le quali è prevista l'apposizione della firma digitale, nella fase di formazione, su ciascun singolo documento, il Cliente soggetto produttore dei documenti versa al Conservatore 2C Solution S.r.l. un pre-Pacchetto di Versamento (pPdV) contenente l'IPdV e i documenti oggetto della conservazione non firmati.

In caso di esito positivo dei predetti controlli di coerenza effettuati dal Sistema di conservazione, 2C Solution S.r.l. appone sui documenti la firma del titolare dei documenti specificato nella Richiesta di attivazione e genera un diverso PdV contenente i documenti firmati ed un nuovo IPdV, nel quale è riportato l'hash del documento non firmato (dichiarato dal Cliente nell'IPdV contenuto nel pPdV) ed il nuovo hash del documento firmato.

2 C SOLUTION S.r.l.

35010 Gazzo Padovano Via Vittorio Alfieri,34 – Capitale sociale € 200.000,00 i.v. Pagina 32 di 40
 Cod. fisc. e iscriz. al Reg. Impr. di Padova n. 04030410288 - Partita i.v.a. IT04030410288
 Tel. 049 9426171 selez.autom. – Fax 049 2106344- support@2csolution.it - www.2csolution.it
 2C SOLUTION e SolutionDOC sono marchi registrati della 2C SOLUTION SRL



Il nuovo PdV generato da 2C Solution S.r.l., contenente i documenti versati dal Cliente mediante il versamento del pPdV e firmati dal titolare dei documenti attraverso la procedura descritta, è quindi versato al Sistema di conservazione.

In caso di esito positivo dei controlli di coerenza effettuati dal Sistema di conservazione sul PdV versato da 2C Solution S.r.l., sia l'hash del documento non firmato (*Previoushash*), sia l'hash del documento firmato, sono riportati nell'IPdA generato dal Conservatore 2C Solution S.r.l. al termine del processo di conservazione.

14 RAPPORTO DI VERSAMENTO

Il **Rapporto di Versamento** previsto dalle Regole tecniche in materia di sistema di conservazione è generato dal Sistema di conservazione esclusivamente in caso di esito positivo della presa in carico e ha lo scopo di formalizzare l'acquisizione degli oggetti da conservare inviati dal Produttore tramite un Pacchetto di Versamento. Tale rapporto può riferirsi ad uno o più Pacchetti di Versamento.

Nel Sistema di conservazione LegalSolutionDOC, la generazione del RdV, avviene tramite la schedulazione di un job all'interno dello schedatore dei processi integrato nel Sistema di conservazione.

Per ogni Azienda Produttore dei documenti possono essere generati 1 o più RdV per ogni schedulazione, in quanto:

- ogni RdV si riferisce ad una sola tipologia documentale;
- per ogni Produttore è possibile definire il numero massimo di PdV ai quali un Rapporto di Versamento può riferirsi, per evitare la generazione di Rapporti di Versamento relativo ad un numero troppo alto di documenti e quindi con una size notevole.

Il RdV, la cui naming è univoca all'interno del Sistema di conservazione, è costituito da un file XML dove all'interno vengono riportate le seguenti informazioni:

- Versione del Sistema di Conservazione;
- Produttore dei documenti riferimento della Conservazione;
- Riferimenti dell'utente che ha trasmesso il PdV;
- Data di Generazione del RdV;
- Riferimenti del Responsabile della Conservazione associato al Produttore dei documenti;
- Numero di PdV inclusi nel RdV;
- Numero totale dei files contenuti nei PdV inclusi all'interno del RdV;
- La funzione di Hash con cui è stato generato l'hash dell'IPdV;
- Hash del/i IPdV a cui si riferiscono i RdV;
- L'indirizzo IP della macchina dove è stato generato il PdV;
- La lista dei messaggi del Responsabile della conservazione contenuti nel Pacchetto di versamento collegati al file;
- L'esito dei check una volta ricevuto il PdV da parte del Sistema di conservazione.

Di seguito è riportata la struttura del Rapporto di Versamento:

2 C SOLUTION S. r. l.

35010 Gazzo Padovano Via Vittorio Alfieri,34 – Capitale sociale € 200.000,00 i.v. Pagina 33 di 40
 Cod. fisc. e iscriz. al Reg. Impr. di Padova n. 04030410288 - Partita i.v.a. IT04030410288
 Tel. 049 9426171 selez.autom. – Fax 049 2106344- support@2csolution.it - www.2csolution.it
 2C SOLUTION e SolutionDOC sono marchi registrati della 2C SOLUTION SRL



DescGenerale

- **IdSetup**, il codice cliente produttore.
- **IdAzienda**, L'identificativo univoco all'interno del sistema documentale.
- **RagSociale**, La ragione sociale/denominazione del produttore.
- **CodFiscale**, Il codice fiscale del produttore.
- **PartitaIVA**, La partita iva del produttore rappresentata con il Codice Paese e il numero di partita iva separato da ":" es. IT:04030410288.
- **IdTipologia**, Il codice della tipologia/classe documentale riferita al PdV considerato.
- **Tipologia**, Descrizione della tipologia documentale riferita al PdV considerato.
- **DataGenerazione**, La data di generazione del RdV in formato UTC.
- **RdC**, Dati del Responsabile della conservazione.
 - **Nome e Cognome/Ragione sociale**, la denominazione del Responsabile della conservazione.
 - **CodFiscale**, Codice Fiscale del Responsabile della conservazione.
 - **PartIVA**, Partita Iva del Responsabile della conservazione.
- **Delegato**, Dati del Delegato alla conservazione.
 - **Nome e Cognome/Ragione sociale**, la denominazione del Delegato alla conservazione.
 - **CodFiscale**, Codice Fiscale del Delegato alla conservazione.
 - **PartIVA**, Partita Iva del Delegato alla conservazione.
- **RespSdC**, Dati del Responsabile del Servizio di conservazione.
 - **Nome e Cognome/Ragione sociale**, la denominazione del Responsabile del Servizio di conservazione.
 - **CodFiscale**, Codice Fiscale del Responsabile del Servizio di conservazione.
 - **PartIVA**, Partita Iva del Responsabile del Servizio di conservazione.
- **SdC**, Indicazioni del sistema di conservazione che ha creato il RdV
 - **Nome**, Nome commerciale del sistema di conservazione.
 - **Versione**, Versione del sistema di conservazione.

PdVGruppo (1-n), Costituisce il gruppo di PdV considerati dal RdV.

- **PdV**
 - **Id**, Id del Pdv incluso nel Rapporto.
 - **Utente**, Dati dell'utente produttore che versato il PdV.
 - **Nome**, Nome del produttore.
 - **Cognome**, Cognome del produttore.
 - **CodFiscale**, Codice Fiscale del produttore.
 - **PartIVA**, Partita Iva del produttore.
 - **NumFiles**, Numero di File inclusi nel pacchetto di versamento.
 - **IpProduttore**, Ip del server/pc dove è stato formato il PdV.
 - **Hash** Descrizione della funzione di hash adottata per la generazione dell'impronta informatica.
 - **Tipo**, Tipo di algoritmo (ad es. SHA256).
 - **Valore**, Il valore di HASH del IPdV ottenuto in fase di presa in carico.
 - **FormatoData**, Descrizione del formato della data es. yyyy-MM-ddTHH:mm:ssK

2 C SOLUTION S.r.l.

35010 Gazzo Padovano Via Vittorio Alfieri,34 – Capitale sociale € 200.000,00 i.v. Pagina 34 di 40
 Cod. fisc. e iscriz. al Reg. Impr. di Padova n. 04030410288 - Partita i.v.a. IT04030410288
 Tel. 049 9426171 selez.autom. – Fax 049 2106344- support@2csolution.it - www.2csolution.it
 2C SOLUTION e SolutionDOC sono marchi registrati della 2C SOLUTION SRL



- **Annullato**, Indica se il pacchetto di versamento è stato annullato.
- **RdCMessageGroup**, In questa sezione vengono raccolti tutti i messaggi del Responsabile della conservazione inseriti sui PdV, oppure derivati dal registro anomalie.
- **FileGroup** (1-n), Il gruppo dei file inclusi nel PdV.
 - **IdDoc**, Id Documento nel sistema documentale.
 - **PathFile**, Nome file oggetto da conservare.
 - **AnnoRiferimentoDoc**, L'anno a cui si riferisce l'oggetto da conservare.
 - **RdCMessageGroup**, Messaggi del responsabile della conservazione riferiti al file considerato.
- **CheckGroup** (1-n)
 - **Descrizione**, Descrizione del tipo di Check effettuato e la descrizione dell'esito.
 - **Esito**, può essere OK o KO.
 - **Data**, La data di esecuzione del check.

Il rapporto generato viene firmato dal responsabile della conservazione e archiviato nel sistema di conservazione.

Il Conservatore consente al cliente di ricevere/effettuare il download del Rapporto di Versamento con le seguenti modalità:

- attraverso **e-mail** configurata nel Sistema di conservazione LegalSolutionDOC , la e-mail viene formattata in modo automatico dal Sistema e in allegato viene inserito il RdV firmato dal Responsabile della conservazione e il file non firmato (per una più agevole elaborazione del file da parte di un eventuale sistema di terze parti). Viene inoltre fornito un file XSLT per la visualizzazione agevole tramite browser;
- tramite **chiamata** (da parte del Cliente) **al web service del Sistema di conservazione**, secondo le modalità specificate nel documento LegalSolutionDOC SDK (allegato alla presente Scheda Servizio);
- direttamente **dalla piattaforma web del Sistema di conservazione**, secondo le modalità specificate nel documento LegalSolutionDOC – Manuale User (allegato alla presente Scheda Servizio).

Nel caso del Cliente:

- il Rapporto di Versamento è generato dal Responsabile della Conservazione entro 24 ore dopo la presa in carico del Pacchetto di Versamento cui si riferisce;
- il Rapporto di Versamento può riferirsi ad un massimo di 100 Pacchetti di Versamento;

SE REGISTRO DI PROTOCOLLO

- il Rapporto di Versamento è generato dal Responsabile della Conservazione con uno SLA di X + 1 ora rispetto alla ricezione del PdV. Si ricorda che il Cliente è tenuto a trasmettere al Sistema di conservazione il registro giornaliero di protocollo entro la giornata lavorativa

2 C SOLUTION S.r.l.

35010 Gazzo Padovano Via Vittorio Alfieri,34 – Capitale sociale € 200.000,00 i.v. Pagina 35 di 40
 Cod. fisc. e iscriz. al Reg. Impr. di Padova n. 04030410288 - Partita i.v.a. IT04030410288
 Tel. 049 9426171 selez.autom. – Fax 049 2106344- support@2csolution.it - www.2csolution.it
 2C SOLUTION e SolutionDOC sono marchi registrati della 2C SOLUTION SRL



successiva alla sua formazione (si rimanda a quanto disposto dal D.P.C.M. 3 dicembre 2013, Regole tecniche per il protocollo informatico, art. 7 c. 5). Al fine di garantire la generazione dei RdV della tipologia documentale *Registro di protocollo* entro la medesima giornata di versamento dei PdV al Sistema di conservazione, il Cliente è tenuto ad effettuare il versamento entro e non oltre le ore 12.

- il Rapporto di Versamento può riferirsi ad un massimo di 10 Pacchetti di Versamento

15 CONSERVAZIONE DEI DOCUMENTI INFORMATICI

I documenti contenuti nei PdV presi in carico dal Sistema di conservazione sono archiviati all'interno del Sistema; la loro conservazione a norma avviene contestualmente alla generazione e alla sottoscrizione, da parte del Responsabile della Conservazione, dei Pacchetti di Archiviazione (PdA). Un PdA contiene documenti trasmessi dal Produttore all'interno di uno o più PdV e il file IPdA.

L'IPdA, conformemente a quanto disposto dall'allegato 4 del DPCM 3 dicembre 2013, è un file in formato XML associato ad ogni PdA ed è generato secondo lo standard UNI SInCRO 11386:2010. L'Indice, che è marcato temporalmente e sottoscritto dal Responsabile della Conservazione, ovvero dal Responsabile del Servizio di conservazione, attesta il corretto svolgimento del processo di conservazione e contiene in particolare:

- informazioni relative all'IPdA: identificatore univoco dell'IPdA e informazioni sull'applicazione che lo ha generato (nome e versione dell'applicazione e nome del produttore dell'applicazione);
- informazioni relative al PdA cui l'IPdA si riferisce: identificatore univoco del PdA; eventuali riferimenti ad altri PdA da cui deriva il Pacchetto; informazioni relative ai PdV contenuti nel PdA (identificatore univoco, impronta);
- informazioni relative ai file contenuti nel PdA: metadati associati ai documenti delle diverse tipologie documentarie conservate;
- informazioni relative al processo di produzione del PdA: indicazione del nome e del ruolo dei soggetti che intervengono nel processo di produzione del PdA; riferimento temporale adottato; normativa applicata per l'implementazione del processo di produzione del PdA.

16 MODALITÀ DI ACCESSO, CONSULTAZIONE ED ESIBIZIONE

L'utente può consultare le unità documentarie versate nel Sistema di conservazione mediante interfaccia web collegandosi all'indirizzo <https://legal.solutiondocondemand.com> e autenticandosi tramite le credenziali di accesso (username e password) fornite da 2C Solution s.r.l.

Gli utenti da abilitare per l'accesso tramite interfaccia web al Sistema di conservazione sono indicati nella Richiesta di Attivazione.

L'accesso web consente all'utente di poter eseguire tutte le funzionalità di ricerca, consultazione ed esibizione descritte nel manuale di conservazione ed in particolare nel documento **LegalSolutionDOC – Manuale User**.

Le funzionalità di ricerca permettono all'utente di richiedere l'estrazione di un PdD.

2 C SOLUTION S.r.l.

35010 Gazzo Padovano Via Vittorio Alfieri,34 – Capitale sociale € 200.000,00 i.v. Pagina 36 di 40
 Cod. fisc. e iscriz. al Reg. Impr. di Padova n. 04030410288 - Partita i.v.a. IT04030410288
 Tel. 049 9426171 selez.autom. – Fax 049 2106344- support@2csolution.it - www.2csolution.it
 2C SOLUTION e SolutionDOC sono marchi registrati della 2C SOLUTION SRL



Un PdD consiste in un file in formato ZIP che contiene:

- **I documenti** (oggetti digitali conservati nel sistema) richiesti dall'Utente.
- **Uno o più files IPdA** associati ai predetti documenti richiesti dall'Utente; tali file, che garantiscono l'interoperabilità, sono firmati digitalmente dal Responsabile della Conservazione e marcati temporalmente.
- **File indice del PdD (IPdD)**: file XML conforme allo standard UNI SINCRO 11386:2010 e firmato digitalmente dal Responsabile della Conservazione, che contiene l'hash dell'IPdA, l'hash di ogni singolo file (documento richiesto o presente all'interno di un PdV richiesto) e della Super Impronta (se presente).
- La **Super Impronta** (opzionale, se presente) generata per il produttore (Azienda) a cui si riferiscono i documenti (ad esempio presente per tutti i documenti con rilevanza tributaria oggetto di conservazione, propedeutica alla comunicazione dell'impronta dell'Archivio secondo il Provvedimento Agenzia delle Entrate n. 2010/143663 del 25 ottobre 2010, abrogato con l'entrata in vigore del DM 17 Giugno 2014).

Per ogni PdD generato viene archiviato il file indice (IPdD) all'interno del Sistema di conservazione, per la tracciatura formale delle richieste di documenti da LegalSolutionDOC. Questo file indice contiene al suo interno:

- **Id del PdD**, generato in seguito al salvataggio su Data Base;
- **Data della generazione del PdD** (in formato UTC);
- **Produttore** (Azienda) a cui si riferisce il PdD (Rag. Sociale, Id setup, Id azienda, Cod. Fiscale, Partita IVA);
- **L'utente che ha richiesto il PdD** (Nome, Cognome, Codice Fiscale e/o Partita IVA);
- **Responsabile della Conservazione** (Nome, cognome, Cod. Fiscale e/o Partita IVA);
- **L'indirizzo IP da cui è arrivata la richiesta di generazione**;
- **PdA consegnati** (Id PdA, Hash, Funzione di hash utilizzata, Uri file nel Sistema di conservazione e nel PdD);
- **La lista dei file richiesti** (Id documento, Id tipologia, Nome tipologia, Nome file, Hash file, Funzione di hash utilizzata, Uri file nel Sistema di conservazione e nel PdD).

17 PROCEDURA DI SCARTO DEI PACCHETTI DI ARCHIVIAZIONE

Scaduto il periodo di conservazione di pacchetti e documenti concordato tra Produttore dei documenti e Conservatore nella presente Scheda Servizio, il sistema LegalSolutionDOC deve implementare la procedura di scarto dei pacchetti di archiviazione, al fine di rispettare il principio di necessità.

Il sistema notifica al produttore (via mail/pec), con 30 gg di anticipo rispetto alla predetta scadenza, l'avvio della funzionalità di scarto per determinati PdA dandone quindi informativa secondo la normativa vigente e fornendo le informazioni necessarie al produttore per valutare l'eventuale richiesta di estensione del periodo di conservazione.

In caso di superamento della scadenza prefissata ed in assenza di richiesta di estensione, il job della procedura di scarto si attiva e produce dei Pacchetti di Scarto (PdS) in relazione ai PdA oggetto della procedura. L'operazione è tracciata nel sistema e viene prodotto un file Indice del Pacchetto di Scarto (IPdS) nel formato UNI SInCRO 11386:2010 firmato digitalmente dal Responsabile della

2 C SOLUTION S.r.l.

35010 Gazzo Padovano Via Vittorio Alfieri,34 – Capitale sociale € 200.000,00 i.v. Pagina 37 di 40
 Cod. fisc. e iscriz. al Reg. Impr. di Padova n. 04030410288 - Partita i.v.a. IT04030410288
 Tel. 049 9426171 selez.autom. – Fax 049 2106344- support@2csolution.it - www.2csolution.it
 2C SOLUTION e SolutionDOC sono marchi registrati della 2C SOLUTION SRL



Conservazione che grazie al file XSLT può essere visualizzato dal Produttore dei documenti o altri soggetti interessati per la verifica della corretta procedura eseguita.

Nel sistema LegalSolutionDOC, inoltre, viene registrato se la gestione della procedura di scarto è relativa ad archivi pubblici o privati che rivestono interesse storico particolarmente importante; in questo caso si attiva un alert e la procedura di scarto del pacchetto di archiviazione avviene solo previa autorizzazione del Ministero dei beni e delle attività culturali e del turismo rilasciata al produttore secondo quanto previsto dalla normativa vigente in materia e secondo gli accordi definiti nella “Scheda Servizio Cliente – Specificità del Contratto”.

18 CESSAZIONE DEL SERVIZIO

In caso di cessazione del servizio le caratteristiche dei pacchetti informative e le procedure del sistema di conservazione LegalSolutionDOC permettono al Produttore di garantire l’interoperabilità in caso di migrazione (way out) ad altro sistema di conservazione.

Il Produttore ha la possibilità di recuperare tutti i pacchetti di distribuzione tramite chiamate web service o tramite richiesta dei propri utenti autorizzati dall’interfaccia web.

19 SERVICE LEVEL AGREEMENT (SLA)

2C Solution conserverà i documenti ricevuti con uno SLA pari a $X + 30$ giorni dove X è la data ed ora di versamento dal Cliente al conservatore.

In caso di presenza di anomalie del PdV e quindi di scarto dell’intero pacchetto, il cliente procede ad un nuovo invio e quindi sarà rispettato un nuovo SLA di erogazione del servizio.

Nel calcolo dei predetti SLA vengono considerati esclusivamente i giorni lavorativi. In caso di esito negativo verrà data comunicazione al Cliente, tramite email o PEC indicata nel contratto, che avrà X giorni lavorativi per intervenire e rimuovere l’anomalia segnalata e comunque entro il giorno prima del termine di scadenza del processo di Conservazione previsto per legge per quella tipologia documentale (La gestione degli errori potrà avvenire manualmente oppure tramite procedura informatica Workflow indicata da 2C SOLUTION). Qualora il Cliente non abbia rimosso lo stato di anomalia segnalato e l’anomalia stessa non precluda il buon esito del processo di Conservazione digitale, il Conservatore è autorizzato ad avviare e completare ugualmente il processo suddetto. Il Fornitore e i soggetti da esso delegati alla conservazione non potranno essere ritenuti responsabili della mancata rimozione da parte del Cliente della situazione di anomalia segnalata.

20 OBBLIGHI

20.1 Definizione degli aspetti contrattuali e delle responsabilità

- Finalizzazione del contratto di servizio e relativi allegati, inclusa la presente Scheda Servizio Cliente – Specificità del Contratto. La sottoscrizione del contratto deve essere conclusa tra le parti prima dell’avvio in produzione.
- Il Cliente si impegna a nominare il Responsabile della Conservazione il quale nomina 2C Solution s.r.l., quale delegato alla Conservazione nonché a nominare 2C Solution Srl Responsabile esterno del Trattamento dei dati, acquisite le informazioni ai sensi dell’art. 13 D.Lgs. 196/2003
- In caso di conservazione del Libro Unico del Lavoro (LUL) deve essere tenuto fisicamente il pacchetto di distribuzione presso il Produttore mediante download dal portale LegalSolutionDOC.

2 C SOLUTION S. r. l.

35010 Gazzo Padovano Via Vittorio Alfieri,34 – Capitale sociale € 200.000,00 i.v. Pagina 38 di 40
 Cod. fisc. e iscriz. al Reg. Impr. di Padova n. 04030410288 - Partita i.v.a. IT04030410288
 Tel. 049 9426171 selez.autom. – Fax 049 2106344- support@2csolution.it - www.2csolution.it
 2C SOLUTION e SolutionDOC sono marchi registrati della 2C SOLUTION SRL



- Il cliente si obbliga a versare nel perimetro di 2C Solution pacchetti di documenti e dati privi di dati personali sensibili (ad esempio dati che possono rilevare lo stato di salute e le convinzioni religiose delle persone) e di dati giudiziari (ovvero dati personali che rivelano l'esistenza di determinati provvedimenti giudiziari soggetti ad iscrizione nel casellario giudiziale). In caso di presenza di documenti e dati che per legge necessitano di un trattamento riservato il Cliente deve dichiararlo a 2C Solution all'inizio del progetto (nella fase preliminare) ed il requisito va riportato nella presente Scheda Servizio con la condivisione degli eventuali impatti sul servizio.

20.2 Adempimenti prescritti dalla Legge in carico all'azienda Produttore (ambito tributario)

- Assolvimento dell'imposta di bollo sul documento informatico come ad esempio nel caso di conservazione del libro giornale e/o del libro inventario (art. 6 DMEF 17 giugno 2014) tramite pagamento con F24 da effettuarsi in un'unica soluzione entro 120 giorni dalla chiusura dell'esercizio. È il Cliente a dover gestire in autonomia l'assolvimento e nel caso di libri e registri l'imposta è dovuta ogni 2.500 registrazioni o frazioni di esse, dove per registrazione s'intende il singolo accadimento contabile (ad esempio nel libro giornale il singolo accadimento contabile è l'operazione contabile registrata senza considerare le righe di dettaglio). Le fatture elettroniche relative ad operazioni non assoggettate ad IVA e di importo superiore a € 77,47 sono soggette all'imposta di bollo di cui sopra. È il Cliente a dover gestire in autonomia l'assolvimento dell'imposta di bollo riportando nella fattura specifica annotazione dell'assolvimento del DM 17 giugno 2014. Il pagamento dell'imposta, tramite modello F24 e codice tributo "2501", deve essere effettuato in un'unica soluzione entro 120 giorni dalla chiusura dell'esercizio.
- Comunicazione (nella dichiarazione dei redditi relativa al periodo di imposta di riferimento) della conservazione in modalità elettronica dei documenti rilevanti ai fini tributari (art. 5, comma 1, DMEF 17 giugno 2014), come previsto nel modello dichiarativo di riferimento (ad esempio UNICO SC-Società di Capitale).
- Comunicazione all'IVASS almeno 60 gg prima dall'avvio del processo di trasferimento e conservazione dei registri presso un soggetto terzo. La comunicazione dovrà contenere l'elenco dei documenti che l'impresa intende trasferire con l'indicazione del periodo a cui si riferiscono, il nuovo indirizzo di tenuta e luogo di conservazione dei documenti e le motivazioni del trasferimento. La comunicazione all'ISVAP è dovuta, anche per i libri e registri prescritti dal codice civile, da leggi tributarie o da altre leggi speciali, diversi dai registri assicurativi (Regolamento ISVAP n. 27 del 4 ottobre 2008 e s.m.i.).

Data

Per accettazione e presa visione

AXIOS ITALIA SERVICE S.R.L.

PER LE SUCCESSIVE MODIFICHE E NUOVE VERSIONI

*Si richiede al Cliente di inviare il seguente testo:

2 C SOLUTION S.r.l.

35010 Gazzo Padovano Via Vittorio Alfieri,34 – Capitale sociale € 200.000,00 i.v. Pagina 39 di 40
 Cod. fisc. e iscriz. al Reg. Impr. di Padova n. 04030410288 - Partita i.v.a. IT04030410288
 Tel. 049 9426171 selez.autom. – Fax 049 2106344- support@2csolution.it - www.2csolution.it
 2C SOLUTION e SolutionDOC sono marchi registrati della 2C SOLUTION SRL



Il sottoscritto ..., a nome del Cliente ..., con riferimento al Servizio di conservazione erogato da 2C Solution S.r.l. e conformemente a quanto richiesto dalla Scheda Servizio Cliente – Specificità del contratto, comunica l'accettazione della Scheda Servizio-Specificità del contratto (versione ... emessa in data gg/mm/aaaa).

2 C SOLUTION S.r.l.

35010 Gazzo Padovano Via Vittorio Alfieri,34 – Capitale sociale € 200.000,00 i.v. Pagina 40 di 40
Cod. fisc. e iscriz. al Reg. Impr. di Padova n. 04030410288 - Partita i.v.a. IT04030410288
Tel. 049 9426171 selez.autom. – Fax 049 2106344- support@2csolution.it - www.2csolution.it
2C SOLUTION e SolutionDOC sono marchi registrati della 2C SOLUTION SRL



Formati di file e riversamento

**Allegato 2 al documento
“*Linee Guida sulla
formazione, gestione e
conservazione dei documenti
informatici*”.**

Sommario

1	Introduzione	3
1.1	Definizioni fondamentali	3
1.1.1	File, flussi digitali e buste-contenitori	4
1.1.2	Filesystem e metadati	5
1.1.3	Metadati e identificazione del formato	8
1.2	Tassonomia	9
1.2.1	Tipologie di formati	9
1.2.2	Classificazione di formati	11
1.2.3	Formati generici e specifici	14
2.	Tipi di file	16
2.1	Documenti impaginati	21
2.1.1	Raccomandazioni per la produzione di documenti	33
2.2	Ipertesti	34
2.2.1	Raccomandazioni per la produzione di documenti	41
2.3	Dati strutturati	42
2.3.1	Raccomandazioni per la produzione di documenti	52
2.4	Posta elettronica	53
2.4.1	Raccomandazioni per la produzione di documenti	55
2.5	Fogli di calcolo e presentazioni multimediali	55
2.5.1	Raccomandazioni per la produzione di documenti	59
2.6	Immagine raster	60
2.6.1	Raccomandazioni per la produzione di documenti	74
2.7	Immagine vettoriale e modellazione digitale	77
2.7.1	Raccomandazioni per la produzione di documenti	84
2.8	Caratteri tipografici	84
2.8.1	Raccomandazioni per la produzione di documenti	86
2.9	Audio e musica	87
2.9.1	Raccomandazioni per la produzione di documenti	92
2.10	Video	93
2.10.1	Raccomandazioni per la produzione di documenti	102
2.11	Sottotitoli, didascalie e dialoghi	103
2.11.1	Raccomandazioni per la produzione di documenti	108
2.12	Contenitori e pacchetti di file multimediali	108
2.12.1	Raccomandazioni per la produzione di documenti	131
2.13	Archivi compressi	132
2.13.1	Raccomandazioni per la produzione di documenti	138
2.14	Documenti amministrativi	138
2.15	Applicazioni e codice sorgente	142
2.16	Applicazioni crittografiche	142
3	Raccomandazioni sui formati di file	146
3.1	Valutazione di interoperabilità	147
3.2	Indice di interoperabilità	149
3.3	Riversamento	150

1 Introduzione

1. Il presente documento fornisce indicazioni iniziali sui formati dei file con cui vengono rappresentati i documenti informatici oggetto delle presenti linee guida. I termini indicati in azzurro, alla prima occorrenza all'interno di questo testo, sono definiti nel Glossario delle presenti Linee guida.
2. I formati descritti sono stati scelti tra quelli che possono maggiormente garantire il principio dell'interoperabilità tra i sistemi di gestione documentale e conservazione e in base alla normativa vigente riguardante specifiche tipologie di documenti. Va tuttavia segnalato che non tutti i formati di file nel presente documento sono leggibili da qualsivoglia elaboratore, a seconda della configurazione degli applicativi installati. Questo perché, nel caso di finalità specifiche e settoriali (come avviene ad esempio per i file multimediali), alcuni formati di file sono utilizzabili solo dopo l'installazione di software applicativi specifici per l'attuazione delle suddette finalità.
3. È bene precisare che, rispettando il principio di interoperabilità e cercando di mitigare il rischio di "obsolescenza tecnologica", i formati consigliati tra quelli elencati –inclusi quelli per finalità specifiche, cfr. §1.2.3– sono quanto più possibile "aperti", liberamente utilizzabili e non coperti da brevetto. Sono inoltre reperibili online diversi software applicativi open-source in grado di leggere tali file. Tra i formati elencati
4. Tra i formati elencati nel presente Allegato, vi sono anche quelli non consigliati per finalità di interoperabilità, archiviazione o conservazione; essi sono presenti nell'elenco perché formati già ampiamente diffusi nella pubblica amministrazione e quindi non ignorabili per quanto riguarda il loro trattamento e il riversamento da questi formati verso formati più interoperabili.
5. Il presente Allegato, per la natura stessa dell'argomento trattato, viene periodicamente aggiornato sulla base dell'evoluzione tecnologica e dell'obsolescenza dei formati e potrà essere pubblicato online sotto forma di Avvisi, ovvero di un registro dei formati sul sito istituzionale dell'Agenzia per l'Italia Digitale¹.

1.1 Definizioni fondamentali

Si faccia riferimento al Glossario delle presenti linee guida per la definizione dei termini non ulteriormente introdotti in questa sezione.

¹ Qui di seguito indicata anche, per brevità, come Agenzia, ovvero come AGID.

1.1.1 File, flussi digitali e buste-contenitori

1. Dal punto di vista tecnologico un documento informatico è rappresentato da un file, ovvero da un flusso binario (*stream*); in linea di principio un flusso binario di dimensione finita può essere contenuto in un file. Il parametro progettuale più importante associato a un file è la sua dimensione (espressa in byte o suoi multipli). Per un flusso binario, che invece può non avere una dimensione predeterminata, si parla invece del suo *data-rate* (ovvero *bit-rate*, quando espresso in bit o suoi multipli), cioè la media temporale dei bit contenuti dal flusso nell'arco di un secondo.

2. La capacità di poter produrre, elaborare o trasmettere flussi entro un data-rate massimo attraverso un canale di comunicazione digitale costituisce la banda dell'elaboratore ovvero del canale — in inglese *bandwidth*. In questo capitolo ci interessiamo prevalentemente ai documenti informatici rappresentati mediante file, mentre sarà presa in considerazione la rappresentazione mediante flussi binari nel caso di alcuni file multimediali (cfr. §§2.9–2.12).

3. In alcuni casi il documento informatico è rappresentato da un insieme di file distinti, organizzati in un pacchetto di file, in inglese (*file*) *package*.

4. L'algoritmo che permette di rappresentare un documento informatico mediante un'evidenza quale un file tramite un'operazione di codifica, o *encoding*, definisce dunque il formato del file; l'operazione inversa, per estrapolare dai dati binari di un file –codificato in un dato formato– nel contenuto informativo del documento, è chiamata decodifica (*decoding*). Formati diversi necessitano di codificatori e decodificatori specifici, che in una parola (soprattutto quando entrambi, per un formato specifico, sono implementati da una singola componente applicativa) sono abbreviati in *codec*.

5. Esistono una moltitudine di formati di file per rappresentare i documenti informatici ma, a seconda del contenuto del documento e delle esigenze specifiche di gestione e conservazione dello stesso, alcuni formati sono più adatti di altri. Alcuni formati possono essere utilizzati per codificare documenti di una sola tipologia (ad es. formati di file per immagini, generalmente, non possono codificare documenti audio); altri formati, invece, vengono usati per una o più finalità di codifica tra le seguenti:

- codificare documenti di tipologie diverse (ad es. sia testi, che immagini, che audio);
- codificare più documenti insieme nel medesimo file (ad es. scopo principale dei formati di archiviazione);
- codificare documenti di una medesima tipologia (ad es. video) usando però algoritmi di codifica diversa.

I formati di file che assolvono ad una o più delle suddette funzioni sono chiamati (formati) busta, o (formati) contenitori — in inglese, rispettivamente, (*file*) *wrappers* o *containers*. Le due tipologie di documento si utilizzano prevalentemente formati contenitori sono i documenti che richiedono funzioni crittografiche avanzate (cfr. §2.16) e i file multimediali (immagini, suono, video, cfr. §§2.6–2.12).

6. Alcuni formati contenitori, infine, imbustano al loro interno, in un unico file-busta, pacchetti di più file precostituiti secondo un determinato formato di pacchetto di file. È questo il caso, ad esempio, dei formati OpenDocument e Microsoft® OOXML (cfr. §2.1 e §2.5), ovvero delle immagini virtuali di filesystem (cfr. §2.13).

1.1.2 Filesystem e metadati

1. I file sono solitamente archiviati una base di dati chiamata **filesystem**, ove i file con maggiore parentela fra loro (altrimenti detta *locality of reference*, ovvero “affinità per referenza”) sono collocati nel medesimo nodo dell’albero: la cartella (ovvero *folder* o *directory* in inglese).

2. All’interno di un filesystem, ai file possono essere associate altre informazioni che ne completano l’esistenza all’interno dello stesso, anche se tali informazioni non fanno parte del contenuto binario del file propriamente detto; tali informazioni sono chiamate per questo motivo metadati (in inglese *metadata*) “esterni” del file.

3. Esistono molteplici formati di filesystem, che variano a seconda delle tecnologie di stoccaggio, di specifiche finalità. Alcuni di questi formati sono open-source; altri sono codificati in standard; altri ancora sono protetti da brevetti e/o copyright.

4. I metadati esterni rappresentabili in un dato filesystem possono differire anch’essi —per qualità, numero, sintassi e funzionalità— a seconda del formato di filesystem, ma di solito comprendono almeno:

- il nome del file, cioè una stringa di caratteri (di lunghezza variabile entro un limite massimo finito) che identifica univocamente il file all’interno della medesima cartella. Sussistono limitazioni differenti circa i caratteri ammessi nel nome e la sua lunghezza massima, a seconda dei diversi formati di filesystem considerati;
- la posizione virtuale del file all’interno del filesystem, chiamato “percorso del file” (**path**) — “locale” in quanto relativo al filesystem che lo ospita;
- la dimensione del file sopra definita, espressa da un numero intero di byte (o suoi multipli);

- la data e l’ora relativa all’ultimo istante in cui il sistema informatico che gestisce il filesystem ha rilevato una modifica del file — chiamata “data di modifica” del file.

5. La concatenazione ordinata del percorso di un file e del suo nome prende il nome di percorso completo del file (*pathname*). Invece la parte, opzionale, del nome del file costituita, scorrendo i caratteri del nome da sinistra a destra, a partire dall’ultima occorrenza del carattere punto ‘.’ in poi (codice ASCII 2E₁₆ in esadecimale) è chiamata —quando esiste— “estensione” del file.

6. A titolo esemplificativo, fanno parte dei metadati esterni di un file anche i seguenti:

- la data e l’ora creazione del file (che, a seconda della tipologia di filesystem può, con diversi gradi di ambiguità, coincidere con il momento di prima comparsa del file sul filesystem specifico, ovvero il momento della creazione del file sul suo filesystem di origine, o altro);
- la data e l’ora relativa al più recente accesso in lettura sul file avvenuto nel filesystem specifico;
- un identificativo più o meno univoco dell’utente informatico che è il proprietario virtuale del file (rispetto agli altri utenti virtuali del sistema) — chiamato l’*owner* del file;
- una serie di attributi che istruiscono i sistemi informativi che gestiscono l’intero filesystem di appartenenza circa la possibilità di autorizzare determinate operazioni sullo specifico file, a seconda sia dell’operazione da compiere che dell’utenza informatica che presenta tale richiesta; per ogni file, tali metadati costituiscono o sono una parte del cosiddetto insieme dei suoi permessi (*permissions*), ovvero una vera e propria lista dei controlli d’accesso (*ACL*);
- un’etichetta che stabilisce il tipo di formato file (o container) impiegato per la codifica del documento; una cui codifica universalmente riconosciuta *MIME type* – cfr. [RFC-2046](#) e [RFC-3023](#)).

7. È importante esplicitare che le “date” sopra descritte, pur non assolvono a requisiti di integrità, precisione e immutabilità nel tempo solo per il fatto di rappresentare una data e un’ora in un filesystem, non producendo dunque, a priori, la stessa validità giuridica di marcature temporali elettroniche qualificate ai sensi del Regolamento (UE) N°910/2014.

8. Come anticipato in §1.1.1, il documento informatico può essere rappresentato da un insieme di file distinti, organizzati in un **pacchetto di file** —in inglese (*file*) *package*— ove l’affinità per referenza tra di essi è realizzata, a seconda del formato del pacchetto, mediante *una o più* delle seguenti tecniche:

- Parentela stretta dei file all'interno del filesystem realizzata definendo un sottoalbero riservato a contenere l'intero pacchetto. I file del pacchetto sono tutti contenuti nella cartella-radice del pacchetto ovvero in sue sottocartelle e, tipicamente, è escluso da tale sottoalbero qualunque file non appartenente al pacchetto. Esempi di formati che utilizzano questa tecnica sono le firme elettroniche avanzate nel formato ASiC (§2.16), il formato di master interoperabile (IMF), i pacchetti per il cinema digitale (DCP), e i pacchetti XDCAM (per tutti, §2.12).
- Sintassi dei nomi –rigida o parziale– per file ed eventuali sottocartelle costituenti il pacchetto. Formati che utilizzano esclusivamente questa tecnica sono le impronte crittografiche *detached* (§2.16) e i pacchetti video organizzati in sequenze di fotogrammi (quali ad esempio i master per la distribuzione del cinema digitale, DCDM, §2.12).
- Presenza di un “indice di pacchetto”, generalmente rappresentato da un file che ha sia un nome che una posizione controllate e che contiene i *pathname* degli altri file costituenti il pacchetto. Tale indice assolve spesso a scopi aggiuntivi, come ad esempio consolidare in un unico punto i metadati esterni del pacchetto o dei singoli file (§1.1.3), che altrimenti potrebbero essere accidentalmente alterati (o persi) spostando il pacchetto da un filesystem ad un altro. In questi casi il file indice prende anche il nome di file-*manifesto*, ovvero *sidecar file*. Formati che utilizzano esclusivamente questo metodo sono i pacchetti di siti web (indice con nome *non* obbligatorio *index.html*, §2.2), alcuni tipi di firme elettroniche avanzate ASiC (tramite la cartella-indice META-INF, §2.16), i già menzionati pacchetti IMF e DCP (che utilizzano più di un file con funzioni di indice, §2.12).
- Riferimento mediante **identificativi unici (UID)** assegnati a ciascun file del pacchetto, quali ad esempio le loro impronte crittografiche. Esempi di formati che utilizzano questo metodo sono le firme elettroniche avanzate CADES e XADES *detached* (§2.16), le marche temporali *detached* e i già menzionati pacchetti IMF e DCP.
- Consolidamento di tutti e soli i file del pacchetto in un file-archivio (§2.13). Esempi che utilizzano questo metodo sono i documenti nei formati OpenDocument e Microsoft® OOXML (cfr. §2.1 e §2.5), gli applet Java e i pacchetti applicativi per dispositivi mobili con sistemi operativi Android e iOS® (§2.15), le firme elettroniche ASiC (§2.16) e, in senso lato, i file PDF (versione 1.7 e successive) quando imbustano altri documenti al loro interno sotto forma di “allegati PDF” (§2.1).

9. La tipologia di regole sintattiche che stabilisce come implementare i primi due metodi sopra elencati costituisce la *naming convention* del formato di pacchetto. La sua efficacia è ridotta quando non coadiuvata da ulteriori controlli di integrità del

pacchetto, in quanto l'affinità per referenza è generalmente difficile da far rispettare tecnicamente (a meno di usare uno stretto controllo dei permessi di “sola-lettura”, ovvero archiviare su dispositivi logicamente immutabili). Per questo motivo la *naming convention* si affianca spesso ad altri metodi quali quelli ai punti dal 3 al 5 del sopracitato elenco.

1.1.3 Metadati e identificazione del formato

1. Abbiamo già parlato in §1.1.2 dei metadati esterni, che servono a descrivere meglio un file ma sono fortemente dipendenti dal filesystem ove il file è archiviato in un dato momento. Inoltre, tali metadati possono essere soggetti a modifiche che non pregiudicano l'integrità del file stesso.

2. Più importanti ancora sono perciò i cosiddetti metadati “interni” di un file, cioè informazioni descrittive del file che sono codificate nel suo formato stesso. A seconda del formato impiegato, la presenza di questi metadati interni può essere obbligatoria o facoltativa. Facendo parte del contenuto binario di un file, la modifica di tali metadati compromette l'integrità del documento informatico.

3. Il riconoscimento (in modalità automatica o manuale) del formato di file impiegato per rappresentare un documento informatico può avvenire attraverso alcune modalità, tra cui le più diffuse sono tramite metadati interni ovvero esterni:

a) L'estensione nel nome del file, anche se tale associazione:

- non è resiliente — è solitamente banale rinominare un file cambiandone l'estensione [ovvero crearne direttamente il nome] con un'estensione non corrispondente al formato utilizzato (es. un file di testo semplice con codifica ASCII denominato con estensione .doc, che invece è prerogativa dei documenti di Microsoft® *Word*);
- non è biunivoca — una medesima estensione può essere usata nel nome di file codificati in formati diversi (es. l'estensione .log, usata per rappresentare file di registro codificati in maniera diversa), ovvero un dato formato viene associato a file con una molteplicità di estensioni (es. i certificati elettronici in formato X.509 con codifica DER, rappresentati con diverse estensioni tra cui .crt ovvero .cer).

b) La “tipologia MIME” (*MIME type*) del formato di file, anche se tale associazione gode di svantaggi simili all'estensione, in quanto:

- soprattutto se espressa come metadato esterno (si veda §1.1.2), non è resiliente a variazioni o rimozioni del medesimo in maniera non controllata;

- sia nel caso in cui sia espressa come metadato interno che come metadato esterno del file, potrebbe descrivere il formato in modo comunque ambiguo.
- c) La presenza di metadati interni al file, espressi in “campi” che si trovano in posizioni specifiche (prefissate ovvero ricalcolabili) all’interno del file². La lettura di tali campi permette di dedurre il formato del file in maniera più diretta e affidabile. Molti formati impiegano, specificatamente a questo scopo, una stringa prefissata di pochi caratteri (generalmente dai 2 ai 6), posta all’inizio del file, chiamata *magic number* e che ne identifica univocamente³ il tipo di file.

1. 2 Tassonomia

1.2.1 Tipologie di formati

1. L’evolversi delle tecnologie e la crescente disponibilità e complessità dell’informazione digitale ha indotto la necessità di gestire sempre maggiori forme di informazione digitale (testo, immagini, filmati, ecc.) e di disporre di funzionalità specializzate per renderne più facile la creazione e la modifica.
2. Questo fenomeno porta all’aumento del numero di formati disponibili e dei corrispondenti programmi necessari per codificarli, decodificarli e gestirli in ogni modo.
3. Segue una sommaria e non esaustiva catalogazione dei più diffusi formati di file e pacchetti, secondo il loro specifico utilizzo (“tipologia”). A fianco di ogni tipologia di formati sono indicati i formati pertinenti oggetto del presente Allegato; qualora l’estensione di file associata al formato sia diversa –a meno di maiuscole/minuscole– dall’eventuale acronimo del nome del formato stesso, essa sarà indicata affiancata al nome tra parentesi (e.g., il formato PDF non avrà un’estensione indicata tra parentesi in quanto la sua estensione predefinita è già .pdf).

- **Documenti impaginati** (§2.1) — PDF, Microsoft® OOXML (.docx) e *Word* (.doc), OpenDocument Text (.odt), Rich-Text Format (.rtf), EPUB, PostScript™ (.ps), Adobe® *InDesign*® Markup Language (.idml);

² La parte iniziale ovvero quella terminale di un file contengono spesso gran parte dei campi utili a contenere i metadati interni (e quindi anche a identificare il formato) del file; quando presenti, queste parti sono chiamate, rispettivamente, *header* (impropriamente tradotto come “intestazione”) e *footer* del file.

³ Il magic number può anche identificare l’allineamento delle *word*, che le architetture dei microprocessori e i sistemi operativi implementano diversamente per varie ragioni. Alcuni magic number notevoli sono indicati, per i rispettivi formati, nel §2.

- **Ipertesti** (§2.2) — XML, dialetti e schemi XML (.xsd, .xsl), HTML (.html, .htm), fogli di stile per XML/HTML (.xsl, .xslt, .css), Markdown (.md);
- **Dati strutturati** (§2.3) — SQL, CSV, Microsoft® OOXML (.accdb) e *Access* (.mdb), OpenDocument Database (.odb), JSON, Linked OpenData (.json-ld), JWT⁴;
- **Posta elettronica** (§2.4) — .eml, .mbox;
- **Fogli di calcolo** (§2.5) — Microsoft® OOXML (.xlsx) e *Excel* (.xls), OpenDocument Spreadsheet (.ods);
- **Presentazioni multimediali** (§2.5) — Microsoft® OOXML (.pptx) e *PowerPoint* (.ppt), OpenDocument Presentation (.odp);
- **Immagini raster** (§2.6) — JPEG (.jpg, .jpeg), TIFF (.tif, .tiff), PNG, GIF, OpenEXR (.exr), JPEG2000 (.jp2k, .jp2c, .jp2), DICOM, Adobe® DNG, Adobe® *Photoshop*® (.psd), DPX, ARRIRAW (.ari);
- **Immagini vettoriali e modellazione digitale** (§2.7) — SVG, Adobe® *Illustrator*® (.ai), Encapsulated PostScript™ (.eps);
- **Modelli digitali** (§2.7) — StereoLithography (.stl); Autodesk® DWG™, DXF™, DWF™, FBX™.
- **Caratteri tipografici** (§2.8) — OpenType (.otf), TrueType (.ttf), Web Open Font (.woff, .woff2);
- **Suono** (§2.9) — Waveform RIFF / Broadcast Wave (.wav, .bwf), MP3, audio RAW (.pcm, .raw, .snd), AIFF (.aiff, .aifc, .aif), FLAC, MusicXML™ (.music.xml), MIDI (.mid); molteplici codec audio;
- **Video** (§2.10) — formati video delle famiglie MPEG2 e MPEG4; molteplici codec video;
- **Sottotitoli** (§2.11) — TTML/IMSC/EBU-TT (.ttml, .dfxp, .xml), EBU STL;
- **Contenitori multimediali** (§2.12) — MP4, MXF, MPEG2 Transport/Program Stream (.vob, .ts, .ps), AVI RIFF (.avi), Matroska (.mkv), QuickTime (.mov, .qt), WebM;
- **Pacchetti multimediali** (§2.12) — pacchetto di master interoperabile (IMF, IMP); pacchetto per il cinema digitale (DCP); master per la distribuzione cinematografica (DCDM); pacchetti Digital Intermediate basati su sequenze di fotogrammi (.exr/.dpx; .wav), ACES metadata file (.amf); pacchetto XDCAM;
- **Archivi compressi** (§2.13) — TAR, ZIP, GZIP, 7-Zip (.7z), RAR, TAR compresso (.tgz, .t7z, ...), ISO9660 (.iso), VMware® Disk (.vmdk), Apple Disk Image (.dmg);
- **Documenti amministrativi** (§2.14) — fattura elettronica, fascicolo sanitario elettronico, *response* SAML SPID, segnatura di protocollo;

⁴ Il *Java Web Token* (JWT) è in realtà un formato di flusso digitale, che può essere banalmente contenuto in un file, cfr. §2.3.

- **Applicazioni e codice sorgente** (§2.15) — eseguibili Microsoft® (.exe, .com), *applet* Java (.jar); pacchetti applicativi *Windows*® (.msi), Android (.apk), macOS® (.pkg), iOS® (.ipa); librerie statiche (.a, .lib) e dinamiche (.so, .dll, .dylib); script interpretabili (.sh, .?sh, .bat, .cmd, .py, .perl, .js, .go, .r, ...); codice sorgente in vari linguaggi di programmazione (.c, .cpp, .h, .java, .asm, ...).
- **Applicazioni crittografiche** (§2.16) — certificati elettronici (.cer, .crt, .pem), chiavi crittografiche (.pkix, .pem), marcature temporali elettroniche (.tsr, .tsd, .tst), impronte crittografiche (.sha1, .sha2, .md5, ...); per le firme e i sigilli elettronici avanzati: buste crittografiche XAdES (.xml), CADES (.p7m, .p7s), PAdES (.pdf), contenitori ASiC (.zip); KDM (.kdm.xml).

1.2.2 Classificazione di formati

1. L'evolversi delle tecnologie e la crescente disponibilità e complessità dell'informazione digitale ha indotto la necessità di gestire sempre maggiori forme di informazione digitale (testo, immagini, filmati, ecc.) e di disporre di funzionalità specializzate per renderne più facile la creazione e la modifica.
2. Gli *standard* tecnologici vengono incontro a tali esigenze, permettendo di definire regole di codifica e decodifica di un documento informatico, affinché sia rappresentato tramite un file, un flusso digitale, ovvero un pacchetto di file (tutti oggetti del presente allegato). Gli standard tendono a stabilizzare le specifiche tecniche dei formati di file –sia nel tempo che rispetto alle tecnologie di produzione, trasmissione e archiviazione– ma la loro importanza nel cristallizzare tali specifiche in una forma precisa serve ad impedire la nascita di varianti “esotiche” o dialetti non controllati del medesimo formato che, alla lunga, ne riducano l'interoperabilità (cfr. più avanti).
3. Un esempio su tutti: la mancata standardizzazione dei codec usati nei formati-busta multimediali (§2.12), specialmente dei file video, che spesso conduce all'impossibilità di riprodurre un filmato ritenuto compatibile con il sistema informativo a causa del riconoscimento della sola estensione del file da parte di svariate applicazioni (che al massimo può servire a identificare il formato contenitore), senza invece un'adeguata verifica del possesso dei codec adatti a riprodurre le essenze.
4. Gli standard migliori sono quelli che possono essere facilmente estesi, rivisti o aggiornati nel tempo per adattarsi all'imminente obsolescenza tecnologica. Tra questi inoltre, eccellono gli standard che sono *ab initio* disegnati con il preciso scopo di evolvere a lungo termine; per questo motivo essi sono detti formati “compatibili in avanti” o anche “*future-proof*”.

5. Esempi di questi standard “virtuosi”, sono l’XML e il JSON; il PDF e l’OpenDocument per i documenti impaginati; il TIFF (e il DNG), il PNG e il DPX per le immagini *raster*; l’SVG e il DXF per i modelli vettoriali; il TTML per i dialoghi; l’MXF e l’MP4 come contenitori multimediale; l’IMF come pacchetto di file multimediali.

6. I formati di file sono soggetti a revisioni allo scopo di includere caratteristiche evolutive; a questo scopo gli standard corrispondenti vengono “versionati” con diverse tassonomie, cioè incrementandone progressivamente i numeri delle revisioni (possibilmente in gerarchie di non più di 2-4 componenti numeriche– ovvero utilizzando l’anno o una data più precisa di riferimento, ovvero mediante sia numeri progressivi che date).

7. Quando non sono più fatti evolvere in favore di un formato differente (e quindi vengono progressivamente abbandonati), il formato diventa quiescente ed eventualmente viene “deprecato” in favore di un altro standard.

8. Sebbene sia tecnicamente possibile continuare a produrre e riprodurre file in un formato deprecato, il progresso tecnologico, o per meglio dire l’*obsolescenza tecnologica*, condannerà tali file a non essere più definitivamente leggibili, a causa della mancanza di applicativi che ne implementino la decodifica (a meno di non coinvolgere risorse economiche solitamente sproporzionate al bisogno di accesso ai dati contenuti). Quando ciò accade ed è riconosciuto in maniera manifesta, si parla di formati “obsoleti”.

9. Esistono varie classificazioni per le tipologie di formati, le quali sono spesso determinanti –ancor più delle loro peculiarità tecniche– per la scelta d’uso di un formato in favore di altri, ovvero per prendere decisioni ragionate circa il riversamento da un formato verso un altro (cfr. §3.3).

10. Tali classificazioni, elencate brevemente qui sotto, sono per lo più dicotomiche (cioè del tipo presenza o assenza di una determinata caratteristica) e indipendenti fra loro. Accanto ad ogni classificazione è riportato un modificatore in grassetto, il cui significato è riferito all’[indice di interoperabilità](#) introdotto nel §3.2. Un formato può essere:

- a) uno standard *de facto* (**+2**) quando questioni contingenti (anche fa loro correlate), quali l’efficienza in casi d’uso reali, l’autoregolazione dei mercati di riferimento, l’efficacia tecnica, ne hanno determinato una larghissima e non trascurabile diffusione, per lo meno in settori di riferimento. Un formato può essere invece uno standard *de iure* (**+3**), quando esistono normative che ne obblighino, o per lo meno ne raccomandino, l’uso in determinati contesti amministrativo-legali e settori di riferimento. Rappresentano esempi di tali normative le Linee guida di cui il presente Allegato è parte integrante (in quanto già Regole Tecniche) ovvero, a livello comunitario, alcune Decisioni di Esecuzione (UE). Sono standard *de iure*, inoltre, tutti i formati codificati come tali dalle organizzazioni nazionali, comunitarie e internazionali che hanno il compito di definire standard e linee guida nei settori di riferimento

dei formati stessi (come, ad esempio, ISO, ITU, UNI, CEN, SMPTE, ecc.). Infine, un formato può anche non rappresentare alcuno standard (0), ma tale caratteristica tendenzialmente lo esclude dall'elenco dei formati virtuali contenuti nel presente Allegato.

- b) **aperto (+3)** ovvero **chiuso (0)** a seconda che esista o meno, e sia resa pubblicamente disponibile, una “specifica tecnica” del medesimo: la documentazione che descrive dettagliatamente, come minimo, la procedura di formazione e di lettura di file in quel formato e, possibilmente, l'elaborazione e i suoi possibili scenari di utilizzo, spesso descritti organicamente mediante *operational patterns* (in italiano: schemi operativi).
- c) **proprietario** (variabile) o **non proprietario (+4)**, a seconda che sia stato creato da un'organizzazione privata –che dunque ne detenga la proprietà intellettuale– ovvero quando la gestione delle sue specifiche non è controllata in tale ambito (quindi possibilmente rilasciata al pubblico dominio, o comunque gestita da un organismo di standardizzazione). In particolare, i formati proprietari possono essere **liberi (+3)** ovvero **limitati**; in quest'ultimo caso la limitazione potrebbe permettere soltanto l'utilizzo libero di file già codificati in tale formato ma non la produzione di nuovi file (+2), ovvero limitare anche la lettura dei file formattati secondo tale formato (0); potrebbero essere possibili anche altri tipi di vincoli (pagamento di *royalty*, sottoscrizione di contratti di riservatezza o contratti vincolanti relativamente a particolari utilizzi quali lo sfruttamento commerciale, ecc.).
- d) **estendibile (+2)** o **non estendibile (0)** qualora esso sia stato concepito *ab initio* per ammettere revisioni che ne aumentino progressivamente le funzionalità. I formati *non* estendibili, quindi, possono comunque essere soggetti a revisioni, che però potrebbero, per tali formati, richiedere una re-ingegnerizzazione o un adattamento più difficoltoso rispetto a formati estendibili, probabilmente anche a scapito delle compatibilità di cui al punto precedente.
- e) **livello del modello per i metadati** (da 0 a +3) che segue l'analoga classificazione emanata nelle *Linee guida nazionali per la valorizzazione del patrimonio informativo pubblico*, emanate dall'Agenzia per l'Italia Digitale, ove al livello 1 vengono attribuiti 0 punti e così via fino al livello 4 cui sono attribuiti 3 punti. Tale valore è indicato, per i formati descritti al §1.2.3, nelle loro tabelle riassuntive.
- f) **non robusto (0)** ovvero **parzialmente robusto (+1)** a seconda che il file comprenda meccanismi per verificare l'eventuale perdita di *integrità* di un file (o pacchetto di file); **completamente robusto (+2)**, invece, qualora tale meccanismo sia presente e consenta, inoltre, di leggere correttamente le parti integre del file.

- g) **dependente (0)** ovvero **indipendente dal dispositivo (+4)** a seconda che esso richieda o meno specifici componenti hardware, firmware o software per essere creato o letto.
- h) i formati il cui standard prevede *by design* che un applicativo in grado di interpretare una data revisione possa anche leggere file formattati con revisioni precedenti (eventualmente entro un limite massimo) si dicono **retro-compatibili**. Quelli per cui gli applicativi disegnati al momento in cui una data revisione sia corrente possano leggere anche file formattati in base a revisioni successive del medesimo standard si dicono invece “**compatibili in avanti**”⁵ **(0)**.
- i) **testuale (0)** se, rappresentando ogni **word** di un file come caratteri testuali, sia possibile estrapolarne il contenuto informativo tramite lettura manuale e non automatizzata di tali caratteri — a seguito di uno sforzo di interpretazione di entità variabile, ma comunque proporzionato alle capacità intellettive di un tecnico di settore. Si parla, in alternativa, di formato **binario (binary) (0)** quando il processo è generalmente possibile solo mediante interpretazione automatizzata, “bit a bit”, del contenuto digitale del file da parte di un algoritmo di **parsing**.

1.2.3 Formati generici e specifici

1. In ottica di interoperabilità è necessario, per le PPA.A., individuare un elenco di formati di file (e, *mutatis mutandis*, di formati di contenitori, pacchetti di file, flussi digitali e codec) per i quali vi siano obblighi o raccomandazioni in merito al riconoscimento o alla produzione in tali formati. Tale elenco non può presentare un unico tipo di obblighi e raccomandazioni, in quanto le organizzazioni di categoria, avendo necessità amministrative e operative differenti, utilizzano tecnologie digitali — e di conseguenza formati di file e applicazioni che li elaborano — estremamente variegate.

2. È auspicabile che i formati raccomandati nel presente Allegato siano adottati con modalità analoghe anche dagli enti privati — quando non già obbligatori per effetto di altre leggi — allo scopo di incrementare l’interoperabilità nello scambio di documenti informatici tra settore pubblico e privato. Per questo motivo queste Linee guida individuano, dall’insieme di formati di cui al §2:

⁵ A titolo di esempio, un formato potrebbe essere progettato affinché, in uno schema di versionamento del tipo “*m.n*” (ove *m* sia il numero ‘maggiore’ della versione e *n* il numero ‘minore’) vi sia retrocompatibilità totale in scrittura di almeno *k* versioni precedenti, nonché estendibilità (in lettura) per tutte le revisioni minori della stessa versione. Ad esempio, per *k*=2, questo significa che un file codificato nella versione 3.12 di un dato formato, ad esempio, potrà essere prodotto anche da applicativi che producano file codificati con le versioni 4 e 5; inoltre ad un applicativo in grado di leggere la versione 3.12 sarà richiesto di poter leggere file di qualunque versione 3 (anche se eventuali funzionalità aggiuntive introdotte in revisioni minori successive alla 3.12, pur non “onorabili” dall’applicativo, non dovranno pregiudicarne la possibilità di aprire il file).

- a) una **categoria generale** di formati, rispetto ai quali *tutte* le P.P.A.A. e le organizzazioni sul territorio nazionale,
 - a. sono in grado di leggere file prodotti in questi formati,
 - b. seguono le indicazioni riportate nella tabella riassuntiva del formato per quanto concerne la produzione di nuovi documenti in questi formati;
- b) diverse **categorie specifiche** o **speciali**, diversificate in base al settore merceologico o alla natura del documento informatico rappresentabile, verso le quali sono identificati ulteriori obblighi e raccomandazioni solo verso le P.P.A.A. che, in quanto utenti professionali,⁶ trattano documenti di quella tipologia nell'ambito ristretto, o comunque delimitato, di quella categoria specifica. Tali categorie possono essere di riferimento anche per soggetti privati che trattano professionalmente i medesimi documenti informatici.

3. L'appartenenza di un formato di file alla categoria generale piuttosto che a una o più categorie speciali è indicata nelle tabelle riassuntive dei formati contenute nel §2, possibilmente differenziata per la lettura ovvero la scrittura (cioè la formazione) di documenti in tali formati.

4. Come indicato nelle Linee guida di cui il presente Allegato è parte integrante, qualora un formato di file sia indicato come generico, ma una sua particolare applicazione in un determinato settore specialistico fornisca anche un formato di file specifico, ovvero una variazione strutturale del medesimo formato generico (ad es. dialetti, specializzazioni, varianti, schemi operativi, profili, specifiche tecniche particolari o aggiuntive), la specializzazione del formato prevale su quella generale.

5. Ad esempio, nel caso di un documento informatico contenente informazioni fiscali relative a una prestazione, cessazione di beni o servizi, le organizzazioni non devono produrlo in un qualsiasi tipo di file XML (che è altresì un formato generico per dati strutturati, anche di codesto tipo, cfr. §2.3); ne è garantita, invece la produzione sotto forma di **fattura elettronica** nello specifico formato FatturaPA (cfr. §2.14), individuato dal legislatore come il dialetto XML per quell'utilizzo specifico.

6. Si precisa che, sempre in analogia con l'indice di interoperabilità introdotto nel §3.2, il caso di pacchetti e contenitori di file va sempre considerato congiuntamente con tutte le sue parti costituenti: cioè, per i pacchetti di file, il formato del pacchetto in se, insieme ai formati di tutti i file costituenti il pacchetto stesso; per i contenitori di file, il formato della busta in se, insieme ai formati di tutti i flussi e i codec di tutte le essenze imbustate nel contenitore.

⁶ Il termine "utente professionale" va inteso ai sensi del Regolamento (UE) N° 1807/2018 ([regolamento "FFnpD"](#)) del Parlamento europeo e del Consiglio relativa a un quadro applicabile alla libera circolazione dei dati non personali nell'Unione Europea.

7. Ad esempio, si consideri un contenitore multimediale⁷ i cui formati della busta (e.g. MP4, §2.12) e quello delle essenze audio e sottotitoli (e.g., rispettivamente, WAVE e EBU STL, §2.9) sono contenute nella categoria generale, mentre il codec usato nell'essenza video (e.g. XDCAM EX) non è presente in nessun elenco, trattandosi di un codec chiuso e proprietario. In effetti un documento elettronico così formato non è riproducibile integralmente, a meno di non avere a disposizione nell'applicativo d'utilizzo (riproduttore multimediale) il codec proprietario XDCAM, la cui disponibilità pubblica è, ad oggi, limitata e potrebbe ridursi sensibilmente in futuro, a causa dell'obsolescenza del codec rispetto alle tecnologie degli applicativi, della scadenza di licenze d'uso e brevetti, nonché delle sorti dell'organizzazione che li detiene. In questo esempio, dunque, il documento elettronico non può considerarsi un file codificato, nella sua interezza, in un formato interoperabile: lo sono le tracce audio, sottotitoli e il contenitore che le imbusta, ma non lo è la traccia video e, quindi, non lo è il documento informatico nella sua interezza.

2. Tipi di file

1. Si faccia riferimento al Glossario delle presenti linee guida per la definizione dei termini non ulteriormente introdotti in questa sezione.

La sezione mantiene la medesima suddivisione per tipologie di formato delineata in §1.2.1. Per ciascun formato di file, pacchetto di file, busta o codec, ne vengono ricapitolate le caratteristiche principali in una tabella sinottica, recante:

- **nome abbreviato, acronimo** ovvero **pseudonimo** del formato (in alto a sinistra).
- **TIPOLOGIA DI FORMATO** (in alto a destra) — in particolare se si tratti di un formato di file, di busta/contenitore, di pacchetto di file, di flusso, ovvero un codec per essenze multimediali.
- icona del formato (in alto a destra) — riferimento visivo, a scopo di mera indicazione o suggestione, della riproduzione grafica di un'icona specifica per

⁷ Questi file sono, comunemente ma in maniera inesatta, chiamati «file video», perché l'essenza più importante contenuta al loro interno è quella video, ovvero in questo caso «file 'MP4'» in quanto si esplicita il solo formato della busta, ignorando i codec delle essenze al suo interno, perché la busta è spesso —impropriamente— il solo oggetto cui venga una visibilità tecnica, verso l'utente, da parte del sistema operativo e di archiviazione che conserva e processa il file. Tuttavia, tali contenitori possono avere più tracce video, audio, sottotitoli — talvolta persino file di altri formati in allegato. L'integrità di tali file, che ne consente un utilizzo pieno sotto ogni aspetto tecnico, amministrativo e giuridico, è legata perciò alla possibilità di aprire e decodificare non solo la busta e una traccia video, ma tutte le essenze ivi contenute. Per questo motivo è importante sottolineare la presenza di essenze di più tipologie diverse al suo interno, ciascuna potenzialmente codificata con un codec diverso, da cui l'esigenza di nominare correttamente questi file come «contenitori multimediali».

la tipologia in oggetto (così come implementata nelle GUI dei principali sistemi operativi o software applicativi, per la riproduzione di detto formato).

- **nome completo del formato.**
- **estensione di file** — se più di una, la prima è da considerarsi raccomandata per la generazione dei file, mentre le altre sono estensioni meno comunemente usate, per le quali si raccomanda la capacità di lettura in tale formato. Nel caso dei pacchetti di file, sono invece indicate le estensioni dei formati di file che compongono obbligatoriamente il pacchetto (escludendo tutte le tipologie di formati ammessi dal pacchetto ma che non devono essere obbligatoriamente presenti all'interno).
- **Tipologia MIME** (*per i formati di file e busta*) — per i formati di file vengono indicati i possibili tipi MIME, come definiti in [RFC-6838](#), per l'identificazione del formato a prescindere dall'estensione; qualora presenti più di un tipo MIME, il primo è sempre da intendersi quale preferenziale (e dunque raccomandato per la creazione di file in questo formato). Nel caso di pacchetti di file, sono invece indicati i tipi MIME usati dai file che compongono il pacchetto. Una lista aggiornata di tipi MIME registrati si può trovare al seguente indirizzo internet: www.digipres.org/formats/mime-types.
- **Derivato da** (*opzionale*) — eventuali formati di file, buste, pacchetti o codec di cui il formato è un'evoluzione ovvero, come nel caso di XML, ne rappresenti un dialetto. Possono essere indicati qui, per contenitori e pacchetti di file multimediali, l'applicabilità a uno o più schemi operativi.
- **Magic number** (*per i formati di file e busta*) — L'eventuale codice, definito nel Glossario e in §1.1.3, viene indicato nella sua codifica ASCII **così**; qualora i caratteri del *magic number* contengano caratteri speciali non alfanumerici e non diacritici, essi potranno essere indicati, *in toto* o in parte, in notazione esadecimale, come ad esempio 0x**1A3F** (2 byte).
- **Profili** (*per i soli codec*) — Molti codec posseggono parametri di compressione che sono usati per “tarare” l'algoritmo a diverse esigenze. Alcuni di questi parametri possono essere impostati—in maniera più o meno rigida— su valori determinati *a priori*, andando a costituire delle pre-selezioni che prendono il nomi di “profili”, “livelli” o altro (a seconda del tipo di codec). Se rilevante o vincolante a livello di codec, può essere indicata qui la compatibilità di un codec con uno più schemi operativi (anche se uno schema operativo viene tecnicamente rafforzato al livello di contenitore o di pacchetto di file). Quando utile per distinguere ulteriormente i tipi di profilo fra loro, da un punto di vista puramente grafico, possono essere usati **anche** alcuni **colori**.
- **Codice FourCC** (*per i soli codec*) — definito in [RFC-2361](#) (oltre che in www.fourcc.org) e nel Glossario, è usato per indicare una stringa identificativa di al più 4 caratteri alfanumerici minuscoli, indicata **così**, per distinguere i

codec audio e video usati nelle essenze per alcuni tipi di formati di busta multimediale (§2.12).

- **Sviluppato da** — Nome dell'organizzazione di standardizzazione, azienda, dicasterio governativo di competenza, società o comunità che ne detiene la proprietà intellettuale (formati proprietari), ovvero che ne mantiene lo sviluppo (formati non proprietari).
- **Tipologia di standard** — viene brevemente elencato se il formato sia codificato in qualche tipo di standard, se sia o meno aperto, proprietario (con eventuali licenze d'uso), testuale/binario, retrocompatibile, estendibile, robusto e dipendente dal dispositivo. Qualora non espressamente indicato in tale casella (rispetto alla classificazione delle tipologie di formato di cui al §1.2.1), viene implicitamente assunto che il formato sia:
 - a) non codificato in alcuno standard, né *de iure* né *de facto*,
 - b) chiuso,
 - c) proprietario con licenza d'uso vincolante sia in lettura che in scrittura,
 - d) non estendibile,
 - e) possessa modello per i metadati di livello 1,
 - f) non robusto,
 - g) *indipendente* dal dispositivo.
- **Livello metadati** — Il “livello del modello per i metadati”, come introdotto nelle *Linee guida nazionali per la valorizzazione del patrimonio informativo pubblico* emesse dall'Agenzia per l'Italia Digitale, che si riferisce alla classificazione dei metadati supportati nativamente dal formato. Si precisa che la classificazione di ciascun formato in un dato livello si riferisce all'opportunità di valorizzare *tutti* i metadati, obbligatori e facoltativi, come previsti dalle specifiche tecniche del formato stesso riportate nella tabella, alla sezione Riferimenti). Qualora non vengano valorizzati tutti i metadati facoltativi, la classificazione può attestarsi a un livello inferiore. Altresì, non viene considerata, ai fini di tale classificazione, la valorizzazione *custom* di eventuali metadati “riservati” a casi d'uso non riportati dalle specifiche (quali, ad esempio, campi riempiti da singoli fornitori con metadati di loro propria rilevanza e sintassi). Nel caso di pacchetti di file, la classificazione si riferisce ai metadati complessivamente presenti nell'insieme di file minimi costituenti il pacchetto.
- **Revisione** — viene indicata qui la versione dello standard di riferimento per le PPA.A.; la “versione di riferimento” va intesa, salvo indicazione contraria in Revisione, come la versione più recente tra quelle supportate, nel senso che:

- ◆ per le organizzazioni che *leggono* file in questo formato, è obbligatoria la leggibilità di file creati con questa versione e, con tutte le precedenti con cui tale versione è descritta come retrocompatibile (cfr. §1.2.2);⁸
 - ◆ per le organizzazioni che *producono* documenti in tale formato, è obbligatoria la produzione di nuovi documenti in tale versione *ovvero* – qualora non tecnicamente praticabile– con una qualunque versione precedente rispetto alla quale la versione indicata in Revisione sia descritta come retrocompatibile (cfr. §1.2.2⁹), *ovvero* –qualora non tecnicamente praticabile neanche ciò– con una qualunque versione successiva rispetto alla quale, però, la quella indicata in Revisione sia descritta come compatibile in avanti.
- **Riferimenti** — sono qui elencate tutte le normative di riferimento (sotto forma di leggi, regolamenti tecnici, linee guida o standard) nonché –in mancanza o a complemento di altro– *best practices* e indirizzi di siti web ove sia resa disponibile altra utile documentazione ufficiale;
 - **Conservazione** — Sono date indicazioni in merito all'utilizzo del formato per la conservazione di cui alle presenti Linee guida. In alcuni casi, il formato può essere adottato per la conservazione dei documenti informatici purché siano adottate specifiche configurazioni, eventualmente indicate qui. Infine, è indicato in questo campo (con la dicitura “cfr. §2.8”), l'eventuale attenzione all'uso di caratteri tipografici non interoperabili.
 - **Racc. per la lettura** — raccomandazioni per le PPA.A. relativamente alla capacità di leggere documenti informatici nel dato formato, oltre che eventuali obblighi normati dalle Linee guida di cui questo Allegato è parte integrante;
 - **Racc. per la scrittura** — raccomandazioni per le PPA.A. relativamente alla capacità di formare documenti informatici nel dato formato, oltre che eventuali obblighi previsti dalle Linee guida di cui questo Allegato è parte integrante. In tale sezione sono collocate anche indicazioni in merito all'uso di tale formato per la conservazione, così come trattata nelle presenti Linee guida.

Ciascun formato può essere ulteriormente descritto, particolarmente riguardo alle raccomandazioni e agli eventuali obblighi, in una parte discorsiva successiva alla tabella sinottica.

⁸ Se, ad esempio, è raccomandata la versione 3.0 di un dato formato di file, che è definito come una variante della versione 2.0 tale che qualunque lettore in grado di leggere la 3.0 leggerà anche la 2.0, l'obbligo in lettura si applica anche alla versione 2.0.

⁹ Se, utilizzando il precedente esempio, è raccomandata la versione 3.5 di un dato formato di file ma qualunque applicazione in grado

2. Si rimanda al Regolamento (UE) N°679/2016 (“GDPR”) del Parlamento europeo e del Consiglio in materia di trattamento dei dati personali che, rappresentati in un documento informatico, possono essere soggetti a *pseudonimia*, come metodologia atta a proteggerli, aggiornarli, cancellarli. La scelta dei formati di file da utilizzare può discendere anche dall’implementazione di tecnologie e procedure allo scopo di ottemperare agli obblighi imposti in capo al GDPR.

3. Si rimanda al Regolamento (UE) N° 1807/2018 (regolamento “FFnpD”) del Parlamento europeo e del Consiglio relativa a un quadro applicabile alla libera circolazione dei dati non personali nell’Unione Europea, per quanto riguarda ulteriori considerazioni in merito sia alla localizzazione geografica dei documenti informatici, alla loro portabilità e alle distinzioni tra utilizzo e utenti professionali di dati non personali.

4. Si rimanda alle *Linee guida sull’accessibilità* e alle *Linee guida di design* per le considerazioni sulla rappresentazione di elementi testuali e grafici nei documenti elettronici, cui le P.P.AA. si attengono per la produzione di documenti informatici. Come mero esempio, tali considerazioni possono riguardare i criteri di scelta:

- delle famiglie di caratteri tipografici (§2.8) e del loro corpo;
- dell’inclusione di un elemento grafico come immagine vettoriale (§2.6) ovvero *raster* (§2.7).

5. Il primo criterio di scelta è di particolare pertinenza con la formazione dei documenti informatici, in quanto in moltissime tipologie elencate nel §2 (non solo i documenti impaginati, bensì anche le pagine web, i fogli di calcolo, le presentazioni multimediali, le immagini vettoriali e la modellazione digitale, nonché i sottotitoli) il tipo di carattere è parte integrante del documento perciò, qualora il carattere tipografico non sia presente o non sia interpretabile dal sistema informativo che visualizza il documento, ciò può comportare una difformità o addirittura l’impossibilità di leggere lo stesso.

6. Nel caso di documenti la cui rappresentazione o utilizzo (si pensi, ad esempio, non soltanto a documenti impaginati, bensì a documenti multimediali) dipendano dalle caratteristiche tecniche del formato scelto e delle modalità con cui il documento viene specificatamente formato, le considerazioni di cui alle sopracitate Linee guida saranno valutate allo scopo di incrementare l’interoperabilità e l’accessibilità dei documenti.

7. Proprio in considerazione dei precedenti 2, 4, 5 e 6, le P.P.AA. possono includere nella valutazione di interoperabilità (cfr. §3.1) le considerazioni relative alla scelta dei formati dei file, delle modalità con cui i documenti vengono formati usando determinati formati (profili, impostazioni o configurazione del sistema di formazione del file, ecc.).

8. Nel caso di formati di file che permettano di scegliere i caratteri tipografici da utilizzare salvando tali scelte come parte del documento informatico stesso, qualora

i caratteri tipografici non facciano anch'essi parte del documento informatico, le P.P.A.A. adotteranno tutte le misure necessarie per la scelta di caratteri tipografici di uso comune, affinché la visualizzazione del documento sia il più possibile indipendente dai caratteri tipografici.

9. La raccomandazione di cui al punto 8 viene richiamata, nelle successive schede tecniche dei formati di file, mediante l'indicazione del capitolo sui caratteri tipografici, cioè con la semplice dicitura “cfr. §2.8”, alla voce “Livello metadati”.

2.1 Documenti impaginati

1. I formati “orientati alla pagina”, o “impaginati”, suddividono un documento informatico in unità separate chiamate *fogli*, in quanto il loro utilizzo primario è la carta stampata, come mezzo di origine (tramite scansione di documento cartaceo) ovvero di destinazione (tramite stampa). Non tutti i documenti impaginati sono però concepiti per la stampa, esibendo anzi caratteristiche tipiche del mondo digitale, quale la possibilità di allegare contenuti multimediali o anche di altro genere, così come di collegamenti di tipo URL a altre posizioni nella rete internet, intranet o in altro sistema di gestione dei documenti, in modo che l'utente possa accedervi tipicamente dopo aver attivato il collegamento di riferimento.

2. La pagina va inoltre considerata come un'entità virtuale — dunque non legata alla bidimensionalità e staticità di una superficie fisica di stampa. Con l'eccezione di alcuni formati nati ed evoluti esclusivamente nell'ambito della stampa tradizionale, e.g. il formato PostScript[®], che dunque sono tecnicamente vincolati a rappresentare esclusivamente elementi direttamente stampabili (quali testi, disegni, immagini statiche), i formati più evoluti quali il PDF possono rappresentare dati multimediali, elementi interattivi o persino includere altri file all'interno di un documento impaginato (si legga la sezione corrispondente).

3. In formati di questo tipo viene descritta anche la “presentazione” (cioè la rappresentazione visuale) dei contenuti informativi all'interno delle pagine, utilizzando stili di visualizzazione di ipertesti (cfr. §2.2), immagini (raster o vettoriali, cfr. §2.6 e §2.7) e altre tecniche tipografiche, quali i caratteri tipografici (§0), che possono essere riferiti sia internamente nel medesimo file e che contiene dunque, al suo interno, un insieme completo o parziale di glifi.

PDF	FORMATO DI FILE	
Nome completo	Portable Document Format	
Estensione/i	.pdf	
Magic number	%PDF	
Tipo MIME	application/pdf	
Sviluppato da	Adobe Systems	

Tipologia di standard	aperto (2.0)/proprietario (libero 1.7), estendibile, <i>de jure</i>
Livello metadati	4
Derivato da	Adobe® PostScript®
Revisione	2.0 (2017)
Riferimenti	Famiglie di standard 32000 e 19005 della ISO/IEC: <ul style="list-style-type: none"> • 32000-2:2017, PDF v2.0 • 32000-1:2008, PDF v1.7 • 19005-1:2005, PDF/A-1 (v1.4) • 19005-2:2011, PDF/A-2 (v1.7) • 19005-3:2012, PDF/A-3 (v1.7) • Adobe, Supplement to PDF v1.7 Extension 3, ©2008 • Adobe, Document management - PDF 1.7, ©2008 • ISO 24517-1:2008, PDF/E-1 (v1.6) • ISO 15930-1:2001, PDF/X-1 e PDF/X-1a (v1.4) • ISO 15930-8:2010, PDF/X-5 (v1.6) • ISO 14289-1:2014, PDF/UA-1 (v1.4) • ISO/CD 14289-2, PDF/UA-2 (v2.0) • ISO 16612-2:2010, PDF/VT-1 e PDF/VT-2 (PDF/X-4 e /X-5) • ISO/CD 16612-3, PDF/VT-3 (PDF/X-6) (v2.0)
Conservazione	Sì, solo profili PDF/A e PDF/B; altrimenti, cfr. §2.8
Racc. per la lettura	Generico con riconoscimento obbligatorio (v1.x).
Racc. per la scrittura	Raccomandata: v1.7+. Obbligatoria: v1.4+. Profili raccomandati (leggere raccomandazioni più sotto): PDF/A-2a, PDF/A-2u, PDF/A-2b, PDF/A-1a, PDF/A-1b. Profili PDF/A e PDF/B adatti alla conservazione.

4. Il formato PDF è il “principe” dei formati per documenti impaginati. Nato come formato proprietario (sviluppato da Adobe Corporation), è stato rapidamente adottato come standard *de facto* per la produzione digitale del cartaceo; nel 2008 è diventato uno standard *de iure*, con il nome di ISO [32000-1](#) (PDF versione 1.7); successivamente rivisto nel 2017, con il nome di ISO [32000-2](#) (PDF versione 2.0). Il formato PDF è estremamente versatile in quanto è stato continuamente aggiornato nel tempo aggiungendo nuove funzionalità. Allo stato attuale (PDF versione 2.0) è possibile includere nel documento evidenze di vario tipo (incluse immagini, audio, video, modelli tridimensionali animati), imbustare all’interno del file di qualsivoglia formato sotto forma di “allegati”, sovraimprimere graficamente alle pagine moduli interattivi che permettono all’utente compilazione libera o vincolata (per poi salvarne un’istanza con i campi riempiti). È anche possibile proteggere un documento PDF con password o firme elettroniche e usare la crittografia per

limitarne la lettura o la modifica, anche se tale protezione è aggirabile con appositi strumenti software.

5. L'apposizione di firme e sigilli elettronici su documenti in formato PDF è effettuata mediante la busta crittografica PAdES (cfr. §2.16), mentre il servizio fiduciario elettronico costituito dalla convalida di documenti in formato PAdES è sancito dalla normativa comunitaria.

6. Il PDF è uno standard “modulare”, nel senso che sono stati definiti **profili** diversi che introducono insiemi aggiuntivi di nuove funzionalità (quali quelle sopra elencate), ovvero vincolano alcune di esse allo scopo di migliorare l'interoperabilità del documento PDF in specifici ambiti. I profili possono prevedere sotto-profili con ulteriori specifiche (additive o vincolanti), chiamati **livelli di conformità**. Si noti inoltre che un file PDF può essere conforme a più livelli (profili o sotto-profili) contemporaneamente. I profili e sotto-profili ufficialmente riconosciuti sono i seguenti:

- **PDF/A** (*archival*) — Profilo particolarmente adatto alla creazione di documenti di cui deve essere garantita la leggibilità in caso di archiviazione a lungo termine e conservazione. Si divide in due sotto-profili:
 - **PDF/A-1** — Basato su PDF versione 1.4, impedisce al file di contenere (graficamente o come allegati) niente altro che testi, ipertesti, immagini *raster* o vettoriali; sono in particolar modo vietati i moduli con contenuti variabili (e.g. codice Java eseguibili). Infine, il formato contenere al suo interno tutti i caratteri tipografici utilizzati.
 - **PDF/A-1a** (*accessible*) — Specifica “forte” del sotto-profilo PDF/A-1, ove ad ogni contenuto non testuale del file è garantita piena coerenza semantica e accessibilità (p.es. ogni immagine deve avere un commento, ed ogni glifo un codice UNICODE); questo consente non solo una visualizzazione del file a lungo termine, ma anche un suo utilizzo da parte di *parser* e di lettori del documento per persone diversamente abili.
 - **PDF/A-1b** (*basic*) — Specifica “debole” del sotto-profilo PDF/A-1, ove non è richiesta la presenza di dati semantici come in PDF/A-1a.
 - **PDF/A-2** — Basato su PDF versione 1.7, è dotato di tre livelli di conformità:
 - **PDF/A-2a** — analogo a PDF/A-1a.
 - **PDF/A-2b** — analogo a PDF/A-1b.
 - **PDF/A-2u** — analogo a PDF/A-2b, ma con il vincolo aggiuntivo che tutti i caratteri impiegati devono essere codificati in base alla mappatura UNICODE.

- **PDF/A-3** — Sotto-profilo poco usato che aggiunge, rispetto a PDF/A-2, la possibilità di allegare file di qualsiasi tipo.
- **PDF/E** (*engineering*) — Profilo dedicato all'inclusione di disegni e altri dati tecnici nel PDF (versione 1.6), quali informazioni geografiche, e modelli grafici tridimensionali interattivi.
- **PDF/H** (*health*) — Inclusione di dati sanitari (sotto forma di XML) quali referti, sondaggi, testi di laboratorio o altri sistemi diagnostici.
- **PDF/X** (*graphics exchange*) — Interscambio professionale di contenuti grafici (sia *raster* che vettoriali, cfr. §2.6 e §2.7 rispettivamente)
 - **PDF/X-1** — Sotto-profilo basato su PDF versione 1.3.
 - **PDF/X-1a** — Variante in cui devono essere incluse tutte le fonti tipografiche, mentre i colori sono codificati in spazio-colore CMYK o come colori *spot*¹⁰.
 - **PDF/X-3** — Sotto-profilo (basato su PDF versione 1.3) che include capacità colorimetriche avanzate, come ad esempio ammettere, oltre a colori *spot*, spazi-colore CMYK, CIELAB, RGB (calibrati o meno), profili ICC.
 - **PDF/X-4** — Ulteriore evoluzione del sotto-profilo PDF/X-3 (basato su PDF versione 1.4) che include anche le trasparenze.
 - **PDF/X-5** — Ulteriore evoluzione del sotto-profilo PDF/X-5 (basato su PDF versione 1.6), con una ulteriore distinzione: **PDF/X-5g**, **PDF/X-5pg** e **PDF/X-5n**.
- **PDF/UA** (*universal accessibility*) — Profilo dedicato all'accessibilità universale, che comprende ad esempio l'ordine con cui devono comparire commenti e note, le didascalie per i contenuti extra meno accessibili (ad es. foto o video), i requisiti per permettere a tecnologie di accessibilità di gestire tutte le parti del documento (incluse quelle criptate).
- **PDF/VT** (*variable and transactional printing*) — Profilo dedicato a PDF che andranno stampati con parti variabili da tiratura a tiratura (ad es. il numero seriale progressivo in ogni esemplare a tiratura limitata).
 - **PDF/VT-1** — Variante in cui tutte le parti sono auto-contenute in un singolo file PDF (compatibile con PDF/X-4).
 - **PDF/VT-2** — Variante in cui è contemplato l'uso di elementi grafici contenuti in file esterni (compatibile con PDF/X-5)

¹⁰ Un colore *spot* è indicato digitalmente da un semplice codice corrispondente, nei plotter e stampanti professionali, ad un particolare inchiostro che viene inserito appositamente. I colori *spot* possono prevedere qualità colorimetriche non visibili digitalmente (p.es. colori lucidi, opachi, metallizzati, perlati, ruvidi), così come essere associati, in particolari processi di stampa, a lavorazioni completamente diverse nella zona dell'impaginato digitalmente indicata come da stampare con un dato color *spot*.

- **PDF/VT-2s** — Ulteriore variante in cui sono ammessi contenuti presi da flussi digitali esterni al PDF stesso (p.es. dati provenienti da un sensore).

7. Come riportato nella scheda tecnica del formato PDF, a prescindere dalla tipologia di contenuto (e quindi dall'eventuale conformità con altri profili), la produzione di file in formato PDF privilegia, ove disponibile, la più recente versione conforme allo ISO [32000-2](#), adottando preferenzialmente i suoi i profili di accessibilità, con il seguente ordine di preferenza: PDF/A-2a, PDF/A-2u, PDF/A-2b. Qualora non siano disponibili strumenti per la produzione di documenti PDF conformi alla versione 2.0, si utilizza la versione più recente disponibile, preferendo le versioni conformi allo ISO [32000-1](#) (PDF versione 1.7 e successive), in nessun caso inferiori al PDF versione 1.4, adottando i profili di accessibilità con il seguente ordine di preferenza: PDF/A-1a, PDF/A-1b. La ragione principale di tale ordine di preferenza risiede nella maggiore versatilità del PDF versione 1.7 e successive nel:

- includere documenti (anche non in formato PDF), come *allegati* al PDF stesso;
- permettere l'utilizzo di campi modulo senza incidere sulla validità di firme o sigilli elettronici senza invalidare l'integrità del documento stesso, né tantomeno delle firme o sigilli elettronici PAdES eventualmente apposti;

8. L'obbligo di cui al precedente capoverso può essere disatteso per i documenti PDF prodotti per essere specificatamente modificati ovvero “compilabili” in un momento successivo alla loro produzione, come ad “modelli” o *template* per procedimenti amministrativi di varia natura. Tuttavia, le P.P.AA. producono il documento compilabile e modificabile in formato PDF, usando versioni e profili adeguati, tenendo conto che una volta compilati o redatti in forma definitiva, tali file costituiranno documenti informatici (nel senso della rilevanza degli atti, fatti o dati giuridicamente rilevanti contenuti nella versione modificata o compilata). Si raccomanda, ad esempio, di utilizzare per file PDF compilabili o modificabili, solamente caratteri tipografici tra quelli interoperabili “standard” definiti nel §2.8.

9. I documenti che sono imm modificabili salvo per la compilazione di campi vuoti o l'apposizione di firme o sigilli elettronici devono essere prodotti in formato PDF versione almeno pari a 1.7, sfruttando i campi modulo e la loro robustezza, come già esposto al punto 7.

WORD® 2007		FORMATO DI FILE
Nome completo	WordProcessingML OOXML Extension	
Estensione/i	.docx, .dotx	
Specializzazione di	XML imbustato dentro ZIP	
Tipo MIME	application/vnd.openxmlformats-officedocument.wordprocessingml.document application/vnd.openxmlformats-officedocument.wordprocessingml.template	

Sviluppato da	Microsoft Corporation; ISO; ECMA
Tipologia di standard	proprietario (libero), estendibile, <i>de facto</i> , <i>testuale</i>
Livello metadati	3
Derivato da	Office Open XML; Microsoft® Word®
Revisione	11.1 (2018)
Riferimenti	<ul style="list-style-type: none"> • Microsoft, Word extensions to OOXML (.docx) file format v11.1 (2018) • officeopenxml.com, Anatomy of a WordProcessingML file
Conservazione	Sì, solo profilo Strict ; cfr. §2.8
Racc. per la lettura	Generico con riconoscimento obbligatorio
Racc. per la scrittura	Vedasi capoversi 10 e 11 per la conservazione.

9. La suite di applicativi Microsoft® Office®, dalla versione 2007 in poi, utilizza un formato di file unico per i suoi applicativi principali, chiamato Open Office XML (OOXML, descritto più genericamente in §2.5). Il formato consiste in un pacchetto di file, suddiviso in più cartelle, imbustato e compresso con un algoritmo ZIP e presentato come un unico file. I file all'interno del pacchetto compresso sono prevalentemente in formato XML e utilizzano il dialetto WordprocessingML, riservato ai documenti di videoscrittura elaborati dall'applicativo Word® per definire l'intera struttura e il contenuto del documento. Eventuali documenti allegati (p.es. immagini, video, audio o altri file) sono inseriti, all'interno di opportune cartelle, nel loro formato nativo. L'estensione del documento compresso per gli impaginati normali (*senza macro* attive) è .docx, mentre altri tipi di documenti (p.es. modelli di documento, impaginati con *macro* attive) sono indicati semplicemente con estensioni diverse.

10. Come per altri formati basati su OOXML, si consiglia la produzione di documenti con il profilo Strict, che è più restrittivo ma consente di eliminare alcune estensioni "proprietarie" che possono ridurre l'interoperabilità del formato stesso.

11. Il documento è adatto alla conservazione solo se:

- sono utilizzati esclusivamente caratteri tipografici "standard" (cfr. §2.8 capoverso 2),
- è privo di contenuti dinamici ad eccezione di campi compilabili o campi-firma,
- è privo di contenuti audiovisivi (suoni, video),
- eventuali immagini o altri contenuti multimediali sono contenute direttamente nel documento e non mediante collegamenti a file esterni al documento.

Si consiglia inoltre di effettuare un controllo sull'intera accessibilità del documento.

MS-DOC		FORMATO DI FILE
Nome completo	Microsoft® <i>Word</i> ® Binary File Format	
Estensione/i	.doc, .dot	
Magic number	0xD0CF11E0A1B11AE1	
Tipo MIME	application/msword	
Sviluppato da	Microsoft Corporation	
Tipologia di standard	proprietario (libero), estendibile, <i>de facto</i> , binario, deprecato	
Livello metadati	3	
Derivato da	Microsoft® Compound File Binary format; Corel® <i>WordPerfect</i> ™	
Revisione	8.1 (2018)	
Riferimenti	• Microsoft, [MS-DOC]: Word (.doc) binary file format v8.1 (2018)	
Conservazione	No; cfr. §2.8	
Racc. per la lettura	Obbligatorio con riversamento raccomandato	
Racc. per la scrittura	Sconsigliato	

12. Il formato binario *Word*®, utilizzato come formato principale fino alle versione 2003 da codesto applicativo di videoscrittura, è una variante specializzata del formato Compound File Binary, proprietario di Microsoft Corporation (cfr. §2.5); utilizza l'estensione .doc per il documenti impaginati normale, e la cambia in caso di varianti, quali ad esempio i modelli di documento (estensione .dot). Il formato contiene in un unico file i metadati, i contenuti testuali, ipertestuali e gli allegati dell'impaginato, senza offrire efficaci meccanismi di controllo dell'integrità. Inoltre, le revisioni al documento vengono in generale salvate come modifiche differenziali in coda al file, contribuendo ad ingrandire la dimensione del file e, al tempo stesso, renderne più complessa l'apertura e l'interpretazione da parte degli applicativi di videoscrittura. Per questa mancanza di robustezza (soprattutto in caso di documenti di dimensioni molto grandi a causa di contenuti multimediali allegati), l'azienda proprietaria del formato decide di cambiare strategia, adottando un nuovo formato per tutti i documenti della suite applicativa *Office*®, a partire dalla versione 2007, anche se il "formato .doc" è pienamente supportato dalle nuove versioni. In caso di produzione di nuovi documenti impaginati tramite *Word*® si raccomanda l'uso del nuovo, sopra descritto formato basato su Open Office XML.

ODT		FORMATO CONTENITORE
Nome completo	Open Document Text	
Estensione/i	.odt	
Specializzazione di	XML imbustato dentro ZIP	
Tipo MIME	application/vnd.oasis.opendocument.text	
Sviluppato da	Organization for the Advancement of Structured Information Standards	

Tipologia di standard	aperto, estendibile, <i>de iure</i> , binario
Livello metadati	3
Derivato da	–
Revisione	1.2 (2015)
Riferimenti	Famiglia di standard 26300 della ISO/IEC: <ul style="list-style-type: none"> • ISO/IEC 26300-1:2015, <i>ODF for Office Applications v1.2 - Part 1: OpenDocument Schema</i> • ISO/IEC 26300-3:2015, <i>ODF for Office Applications v1.2 - Part 3: Packages</i> • OASIS, Open Document Format for Office Applications (OpenDocument), v1.2 (2015)
Conservazione	Sì; cfr. §2.8
Racc. per la lettura	Generico con riconoscimento obbligatorio
Racc. per la scrittura	Fortemente raccomandato

13. Il formato OpenDocument Text (ODT) è una particolare implementazione del più generale formato OpenDocument (cfr. §2.5). Esso è il formato di default usato dall'applicazione di videoscrittura *Writer* della suite open source *LibreOffice*, ma è ampiamente supportato da molti altri applicativi di videoscrittura. Come per l'Open Office XML, anche tale formato è costituito da una busta compressa ZIP contenente un pacchetto di file che descrive la composizione del documento, cui componenti principali sono in formato XML.

RICHTEXT	FORMATO DI FILE	
Nome completo	Rich Text Format	
Estensione/i	.rtf	
Magic number	{\rtf1	
Tipo MIME	text/rtf, application/rtf	
Sviluppato da	Microsoft	
Tipologia di standard	proprietario (libero), <i>de facto</i> , binario, deprecato	
Livello metadati	1	
Derivato da	Rich-Text; Enriched Text	
Revisione	1.9.1 (2008)	
Riferimenti	<ul style="list-style-type: none"> • Microsoft, <i>Word 2007: Rich Text Format (RTF) Specification</i> v1.9.1 (2008) • RFC-1521 	
Conservazione	No; cfr. §2.8	
Racc. per la lettura	Generico con riconoscimento consigliato	
Racc. per la scrittura	Non raccomandato	

14. Rich Text Format (RTF) è un formato di proprietà di Microsoft utilizzato come formati interoperabile di documenti impaginati. Il formato supporta un numero molto ridotto di caratteristiche grafiche e tipografiche, e una possibilità limitata relativamente a ipertesti e allegati multimediali, a fronte di una semplicità strutturale conforme con lo scopo della sua introduzione. Nonostante sia ancora supportato dai principali applicativi di videoscrittura (inclusi quelli installati di default nei principali sistemi operativi), ma seguito della standardizzazione e apertura di formati ben più evoluti e completi (cfr. quelli basati su OOXML e OpenDocument) e, se ne sconsiglia l'uso per la produzione di nuovi documenti.

EPUB		FORMATO DI FILE
Nome completo	EPUB	
Estensione/i	.epub	
Specializzazione di	HTML, CSS, XML, SVG, ... imbustati dentro ZIP	
Tipo MIME	application/epub+zip	
Sviluppato da	International Digital Publishing Forum	
Tipologia di standard	aperto, estendibile, <i>de facto</i>	
Livello metadati	3; cfr. §2.8	
Derivato da	Open eBook publication structure; XHTML; CSS	
Revisione	3.1 (2017)	
Riferimenti	Famiglia di standard 30135 della ISO/IEC: <ul style="list-style-type: none"> • ISO/IEC 30135-1:2014, <i>EPUB Part 1: EPUB3 overview</i> • ISO/IEC 30135-3:2014, <i>EPUB Part 3: content documents</i> • ISO/IEC 30135-5:2014, <i>EPUB Part 5: media overLay</i> • www.idpf.org/epub 	
Conservazione	No; cfr. §2.8	
Racc. per la lettura	Generico con riconoscimento consigliato	
Racc. per la scrittura	Raccomandato nell'editoria digitale	

15. Il formato EPUB è costituito da un pacchetto di file che descrivono, complessivamente, una documento paginato comprensivo dei suoi allegati multimediali, compressi con compressione ZIP in un unico file con estensione .epub. I documenti prediletti da questo formato si chiamano anche eBook, in quanto si prestano ad una visualizzazione prevalentemente elettroica su dispositivi con diverse

capacità di visualizzazione grafica, anche notevolmente ridotta, come ad esempio *smartphone* e *tablet* (inclusi gli *eBook reader* specializzati).¹¹

All'interno di questo pacchetto, i metadati interni del documento sono contenuti in file XML, il contenuto testuale in uno o più file HTML, le sue impostazioni tipografiche in uno o più file CSS, e gli eventuali elementi grafici in file immagini di vari formati aperti (PNG, SVG, ecc.). La versatilità grafica dell'*eBook* è ottenuta da questo formato sfruttando le caratteristiche di adattamento ed "elasticità" dei contenuti HTML dotati di opportuni "stili" CSS (cfr. §2.2) basati su profili di dispositivo apposito.

INDESIGNML	FORMATO DI FILE	
Nome completo	Adobe® <i>InDesign</i> ® Markup Language	
Estensione/i	.idml	
Specializzazione di	XML imbustato dentro ZIP	
Tipo MIME	application/x-indesign+xml	
Sviluppato da	Adobe Systems	
Tipologia di standard	proprietario (libero), <i>de facto</i> , testuale	
Livello metadati	4	
Derivato da	Adobe® <i>InDesign</i> ® file format (.indd)	
Revisione	8.0 (2012)	
Riferimenti	<ul style="list-style-type: none"> • Adobe, IDML File Format Specification, v8.0 (2012) • Adobe, InDesign® Developer Documentation 	
Conservazione	No; cfr. §2.8	
Racc. per la lettura	Specifico; non raccomandato se non in editoria digitale	
Racc. per la scrittura	Specifico; raccomandato (al posto di .indd) nel settore dell'editoria digitale <i>InDesign</i>	

16. Adobe® *InDesign*® è uno degli applicativi più diffusi per l'editing grafico, ma è un applicativo commerciale non aperto, come il formato nativo e binario per i suoi impaginati (estensione .indd). Tale formato è inoltre altamente instabile in quanto Adobe, che lo mantiene, lo cambia in continuazione da una variante all'altra del software. Per ridurre i rischi di interoperabilità dovuti all'estrema variabilità del formato nativo ".indd", Adobe ha introdotto una variante del formato basato su XML e chiamato *InDesign*® Markup Language (estensione .idml). Tale versione, oltre ad essere testuale ed estendibile, è anche parzialmente pubblicata sul sito Adobe, ed

¹¹ Ad esempio lo stesso *eBook* visualizzato su due dispositivi elettronici con display tecnicamente diversi (un *e-paper* monocromatico da 800×600 punti a 167dpi, rispetto a un LCD a colori da 1920×1080 — cfr. §2.6) potrebbe essere visualizzato con caratteri tipografici simili (magari di dimensioni diverse) e con una diversa distribuzione di caratteri su ogni linea allo scopo di rendere l'esperienza di lettura più agevole e la fruibilità più simile a quella di un libro su carta stampata.

è perciò consigliato come il formato d'elezione –al posto del formato nativo– per tutte le organizzazioni che archivino impaginati creati con *InDesign*[®].

POSTSCRIPT™		FORMATO DI FILE
Nome completo	PostScript®	
Estensione/i	.ps	
Magic number	%!PS	
Tipo MIME	application/postscript	
Sviluppato da	Adobe Systems	
Tipologia di standard	proprietario (libero), <i>de facto</i> , binario, deprecato	
Livello metadati	1	
Derivato da	Lisp	
Revisione	3 (1997)	
Riferimenti	<ul style="list-style-type: none"> • Adobe, <i>PostScript® Language reference</i>, 3rd ed. (1999) • Adobe, <i>PostScript® Language reference supplement: Adobe® PostScript® 3™ version 3010 and 3011 Product Supplement</i>, 30 August 1999 	
Conservazione	No	
Racc. per la lettura	Raccomandato per l'editoria digitale	
Racc. per la scrittura	Sconsigliato	

17. Il formato PostScript™ deve il suo nome all'omonimo linguaggio di descrizione di pagine professionale. Come per i formati contenenti codici scritti in un linguaggio di programmazione, questo formato di file contiene un elenco ordinato di istruzioni in tale linguaggio PostScript™ (linguaggio di tipo pseudo-binario) che, eseguite una dopo l'altra da una stampante o altro dispositivo capace di interpretarle, hanno come effetto la stampa di un documento esattamente identico. Il PostScript™ è stato per anni uno dei linguaggi di riferimento per il trasporto e la conservazione di documenti finalizzati alla stampa digitale, sia di tipo testuale che grafico. La versatilità del formato è anche parte del motivo per cui lo standard PDF è basato su PostScript™. Ai formati per la produzione di documenti impaginati o altri tipi di stampa digitale, è tuttavia richiesto di supportare anche ipertesti e contenuti non strettamente stampabili (suono, video ,ecc.), per i quali tale formato, risultando dunque inadeguato, diviene obsoleto. Nonostante la grande varietà di documenti attualmente presenti salvati in questo formato (per il quale la capacità di lettura è ancora fortemente raccomandata alle organizzazioni di settore tecnico-editoriale), si sconsiglia di produrne degli altri, preferendovi formati più moderni. Gli applicativi dedicati alla formazione del documenti in tali formati al posto del PostScript™, così come gli applicativi di riversamento dal PostScript™ in questi formati devono tuttavia essere adeguatamente configurati affinché i documenti mantengano le caratteristiche di riproducibilità e qualità che il formato PostScript™ garantisce per

sua natura, permettendo al contempo di includere funzionalità moderne nel documento, quali contenuti ipertestuali e multimediali. Esempi di tali funzionalità sono la rappresentazione delle immagini in modalità vettoriale o, qualora le immagini siano di tipo raster, garantire qualità equivalente (ad esempio mediante algoritmi di compressione senza perdita); cfr. §2.6 e §2.7.

L ^A T _E X		FORMATO DI FILE
Nome completo	LaTeX	
Estensione/i	.tex	
Specializzazione di	TeX	
Tipo MIME	application/x-tex	
Sviluppato da	comunità open source	
Tipologia di standard	aperto (licenza LPPL), estendibile, <i>de facto</i> , testuale	
Livello metadati	1	
Derivato da	T _E X	
Revisione	2 _ε	
Riferimenti	<ul style="list-style-type: none"> • www.latex-project.org • github.com/latex3 • ctan.org (Comprehensive T_EX Archive Network) 	
Conservazione	No; cfr. §2.8	
Racc. per la lettura	Specifico; raccomandato per testi tecnico-scientifici	
Racc. per la scrittura	Specifico; nessuna raccomandazione	

18. L^AT_EX è la specializzazione più comunemente più usata del linguaggio di impaginazione testi denominato T_EX, inventato nel 1979 da Donald Knuth. La versione attualmente in uso è la 2_ε (denominata L^AT_EX2_ε). In realtà, l'albero "glottologico" del T_EX comprende dialetti derivati direttamente dal linguaggio-madre T_EX, così come dal L^AT_EX stesso, come ad esempio AMS-L^AT_EX.

Come suggerisce il nome stesso, L^AT_EX è particolarmente efficace per la produzione di pubblicazioni tecnico-scientifiche pronte per la stampa e conformi a norme redazionali e tipografiche professionali. Ciò che ne ha determinato particolare diffusione nella comunità scientifica internazionale (nonostante la sua obsolescenza rispetto sia a linguaggi per ipertesti più evoluti come l'XML e a formati di documenti impaginati "WYSIWYG",¹² che permettono una visualizzazione diretta dei contenuti) sta, in prima istanza, nella capacità –innata nel T_EX e contemporaneamente potenziata e semplificata nel L^AT_EX– di descrivere complesse formule matematiche, la cui tipografia è rigorosamente rappresentata con leggibilità superiore ad applicativi di videoscrittura da "ufficio". Il linguaggio, di per sé, si limita

¹² Acronimo dall'inglese «*what you see is what you get*» (parafrasabile in «esattamente così come lo vedi»).

a descrivere la distribuzione di testi e ipertesti (immagini, tabelle, formule/equazioni, bibliografia, note, così come i loro riferimenti) all'interno del documento, contornati da *tag* che si riferiscono a *template* esterni contenenti le regole stilistiche e tipografiche da rispettare (come ad esempio le fonti, cfr. §2.8). Il documento L^AT_EX è, in questo senso, analogo al codice sorgente di un linguaggio di programmazione o scripting (cfr. §2.15): ha bisogno di essere *compilato* per produrre un documento informatico consultabile e completamente impaginato, che si raccomanda sia prodotto sempre nel formato PDF o comunque –ove ciò non sia possibile– in uno dei formati raccomandati in questo paragrafo per la produzione di documenti impaginati.

È attualmente in sviluppo una revisione maggiore delle specifiche, denominata L^AT_EX3, che modifica diversi aspetti (sia dal punto di vista lessicale che grafico), allo scopo di aggiornare questo linguaggio e integrarlo con le tecnologie allo stato dell'arte nel campo della tipografia, dell'editoria e della multimedialità che, semplicemente, non esistevano negli anni '80 e la cui integrazione nel T_EX e nei dialetti derivati è solo parzialmente avvenuta, non senza numerose difficoltà tecniche.

2.1.1 Raccomandazioni per la produzione di documenti

1. Il formato raccomandato per la produzione di documenti informatici in senso stretto (quindi, tra le altre cose, non più modificabili) il formato raccomandato è il PDF/A-1 per via della maggiore “superficie di interoperabilità”; il PDF in generale è comunque il formato più raccomandato per i documenti impaginati, inclusi quelli che devono rimanere parzialmente compilabili o commentabili (come i moduli delle procedure amministrative).
2. Le caratteristiche avanzate quali l'apposizione di firme e sigilli elettronici anche multipli (si veda il formato PAdES, §2.16), l'inclusione di documenti (anche in formati diversi) come *allegati* di un unico file PDF, l'inclusione di essenze multimediali e modelli bi- o tri-dimensionali manipolabili in tempo reale all'interno del documento, lo rendono particolarmente versatile in molteplici occasioni.
3. Per quanto riguarda i formati di documenti impaginati che possono essere revisionati e modificati, o dai quali si possono derivare altri documenti, si raccomanda siano prodotti in formato OpenDocument (.odt), interoperabilmente utilizzabile dai principali applicativi di videoscrittura e, laddove non sia possibile, nel formato OOXML (.docx), ma con profilo Strict. Nel caso di documenti semilavorati a carattere temporaneo e non definitivo è consigliabile anche l'utilizzo di formati

puramente “virtuali” quali quelli delle suite collaborative di fornitori di servizi in Cloud qualificati.

4. Per applicazioni specifiche, come l’editoria, la grafica o le pubblicazioni tecnico-scientifiche, possono essere raccomandabili anche altri formati definiti in questa sezione purché, in fase di conservazione, si valuti sempre l’interoperabilità del documento finito (a scopo di distribuzione attraverso vari mezzi di comunicazione) e della sua sorgente così (come generata da applicativi di videoscrittura o altro), in quanto tali requisiti potrebbero portare a differenti raccomandazioni di formato.

2.2 Iper testi

1. Rientrano in questa categoria tutti i documenti, prevalentemente testuali, che contengono iper testi, quali ad esempio riferimenti ad oggetti esterni (di tipo URI, URL o altro), ovvero codici di *markup* per rappresentare digitalmente insieme astratti di dati e loro ontologie.

XML	FORMATO DI FILE	
Nome completo	Extensible Markup Language	
Estensione/i	.xml	
Magic number	<?xml 0x20	
Tipo MIME	application/xml, text/xml	
Sviluppato da	World Wide Web Consortium	
Tipologia di standard	aperto, estendibile, retrocompatibile, <i>de iure</i> , testuale	
Livello metadati	4	
Derivato da	SGML	
Revisione	1.0, 5 ^a edizione	
Riferimenti	<ul style="list-style-type: none"> • W3C Recommendation XML 1.0 (5th Ed.), 2013 • www.w3.org/standards/xml • validator.w3.org 	
Conservazione	Sì, se conservato insieme a un <i>XML Schema</i>	
Racc. per la lettura	Generico; subordinato ad eventuali, ulteriori obblighi o raccomandazioni di conformità con schemi/dialetti.	
Racc. per la scrittura	Generico; subordinato ad eventuali, ulteriori obblighi o raccomandazioni di conformità con schemi/dialetti.	

2. Il principale tipo di sintassi è costituito dall’*Extensible Markup Language* (XML), la cui caratteristica aggiuntiva è di essere facilmente *human readable*. L’XML è estendibile in quanto:

- possono essere definite in continuazione nuove etichette;

- più dizionari di etichette possono essere usati con un approccio modulare all'interno del medesimo file XML mediante l'utilizzo dei *namespace* (“spazi di nomi”) sui nomi delle etichette;
- è possibile definire, in XML stesso, sintassi specializzate mediante *schemi* (.xsd) o *dialetti* (.dtd);
- un medesimo documento XML (come file unico ovvero pacchetto costituito da più file XML) può essere logicamente composto da parti distinte, ciascuna delle quali utilizza etichette e regole sintattiche definite da diversi *namespace* o *schemi*, mentre le diverse parti possono riferirsi l'un l'altra sfruttando diversi meccanismi sintattici (p.es. *XQuery* e *XPath*).

3. Numerosi formati di file oggetto del presente Allegato che utilizzano il linguaggio XML impiegano un dialetto specializzato al loro contenuto; essi sono:

- OpenDocument e Microsoft® OOXML (cfr. § 2.1 e §2.5),
- XHTML, XSD, XSL, XSLT, MathML (§2.2),
- SVG (§2.7),
- tutti i formati descritti in §2.14 (FatturaPA, CDA2, asserzione SPID, ...),
- MusicXML (§2.9),
- IMSC1, TTML, e EBU-TT (§ 2.11)
- alcuni file obbligatori nei pacchetti IMF e DCP, nonché ACESclip (§2.12),
- KDM e firme elettroniche XAdES (§2.16).

4. **Nota Bene:** Alcuni dei formati basati su XML sopraelencati mantengono l'estensione .xml del linguaggio madre, altri usano le proprie (e.g. .html/.htm, .svg, .ttml, .kdm). Si raccomanda che le Pubbliche Amministrazioni che producano documenti informatici in qualunque formato basato su XML non descritto dal presente Allegato ma che utilizzasse (in base alle proprie linee guida, specifiche tecniche, raccomandazioni o *best practices*) un'estensione “propria” diversa da .xml, laddove fosse consentito dall'uso applicativo delle applicazioni che elaborano file in tali formati, di “appendere” l'estensione .xml alla propria. Questo accorgimento manterrà ed esporrà l'estensione propria del formato a livello di UI, consentendo ai sistemi operativi privi di applicazioni specifiche per interpretare tali formati di aprire e visualizzare tali file come fossero normali file XML.

Esistono moltissime altre estensioni di XML che, pur non descritte qui, possono essere utilizzate e integrate in documenti XML per mezzo dell'estendibilità del *namespace*.

HTML	FORMATO DI FILE
Nome completo	Hypertext Markup Language
Estensione/i	.html, .htm
Magic number	<!DOCTYPE 0x20; <head>
Tipo MIME	text/html

Sviluppato da	World Wide Web Consortium
Tipologia di standard	aperto, estendibile, <i>de iure</i> , testuale
Livello metadati	2
Derivato da	XML
Revisione	5.2
Riferimenti	<ul style="list-style-type: none"> • W3C Recommendation HTML 5.2, 2017 • validator.w3.org • W3C Recommendation XML 1.0 (5th Ed.), 2013
Conservazione	Sì, se conservato insieme al/i CSS; cfr. §2.8
Racc. per la lettura	Generico con riconoscimento obbligatorio
Racc. per la scrittura	Specifico; raccomandato HTML5 per contenuti web

5. Un particolare dialetto di XML è HTML (ufficialmente codificato come XML puro a partire dalle sue versioni “XHTML” e “HTML5”), che serve a rappresentare il contenuto di pagine web. In questo caso HTML (.htm, .html) è affiancato dal CSS, linguaggio specifico per descrivere i fogli di stile che trasformano i componenti logici di una pagina in elementi grafici (la cosiddetta “presentazione” della pagina).

6. Il CSS può essere iniettato direttamente all’interno dell’HTML, oppure venire referenziato da esso in dei file esterni (estensione .css).

7. Sia XML, che HTML, che CSS sono tutti standard del W3C. Più in generale, una pagina web è un esempio di pacchetto di file (cfr. §1.1.2) costituito, come minimo, da un solo indice HTML, più eventualmente altri file in vari formati (anche non inclusi in questo Allegato), quali ad esempio HTML, CSS, WOFF, JavaScript, ecc.

XHTML	FORMATO DI FILE	
Nome completo	Extensible Hypertext Markup Language	
Estensione/i	.xhtml, .html	
Specializzazione di	XML	
Tipo MIME	application/xhtml+xml	
Sviluppato da	World Wide Web Consortium	
Tipologia di standard	aperto, estendibile, <i>de iure</i> , testuale	
Livello metadati	2	
Derivato da	HTML	
Revisione	1.1	
Riferimenti	<ul style="list-style-type: none"> • W3C Recommendation XHTML™ Basic 1.1 (2nd Ed.), 2010 • W3C Recommendation XHTML™ 1.0 (2nd Ed.), 2018 • validator.w3.org • W3C Recommendation XML 1.0 (5th Ed.), 2013 	

Conservazione	Solo se conservato insieme al/i css
Racc. per la lettura	Generico con obbligo di riconoscimento
Racc. per la scrittura	Specifico; raccomandato HTML5 per contenuti web

8. L'HTML, originariamente (e fino a HTML 4.01), non era una specializzazione di XML; prima di introdurre la versione 5, è stato fatto dal W3C un tentativo di standardizzazione intermedio che ha portato ad un'altra versione di HTML, chiamato XHTML (a sua volta ramificato in due dialetti distinti –*Strict* e *Transitional*– sono i più diffusi, e in diverse versioni). Data la sua diffusione tale linguaggio (che condivide le estensioni di file con le versioni ufficiali di HTML) è stato incluso in questo elenco.

XSD	FORMATO DI FILE	
Nome completo	XML Schema Definition	
Estensione/i	.xsd	
Specializzazione di	XML	
Tipo MIME	application/xml	
Sviluppato da	World Wide Web Consortium	
Tipologia di standard	aperto, estendibile, <i>de iure</i> , testuale	
Livello metadati	4	
Derivato da	XML	
Revisione	2.0	
Riferimenti	<ul style="list-style-type: none"> • W3C Recommendation XSL Schema Part 0: Primer, 2nd Ed., 2004 • W3C Recommendation XSL Schema Part 1: Structures, 2nd Ed., 2004 • W3C Recommendation XSL Schema Part 1: Datatypes, 2nd Ed., 2004 	
Conservazione	Sì	
Racc. per la lettura	Speciale; per la convalida di documenti in XML	
Racc. per la scrittura	Speciale; per la condivisione di sintassi e dialetti XML	

9. Questo formato è in grado di descrivere, sempre in linguaggio XML la sintassi e la grammatica associata ad un particolare [schema](#), che esso stesso definisce. Un documento XML può perciò essere convalidato in maniera automatica rispetto ad un dato schema, per verificare se ne rispetta tutti i criteri sintattici. Analogamente, un file XSD può essere usato per produrre in XML una struttura di dati o, più in generale, una procedura. In entrambe i casi (convalida o produzione di un documento XML rispetto ad uno schema), questa architettura consente di riutilizzare lo stesso algoritmo o applicativo, ma con la flessibilità aggiuntiva di poter

cambiare le regole sintattiche e grammaticali in automatico non appena viene cambiato lo schema di riferimento su file XSD.

XSL		FORMATO DI FILE
Nome completo	Extensible Stylesheet Language	
Estensione/i	.xsl	
Specializzazione di	XML (<i>namespace xsl</i>)	
Tipo MIME	text/xsl	
Sviluppato da	World Wide Web Consortium	
Tipologia di standard	aperto, estendibile, <i>de iure</i> , testuale	
Livello metadati	4	
Derivato da	XML	
Revisione	2.0	
Riferimenti	<ul style="list-style-type: none"> • W3C Working Draft XSL Requirements, v2.0, 2008 • W3C Recommendation XSL Requirements, v1.1, 2006 • www.w3.org/Style/XSL/ 	
Conservazione	Sì	
Racc. per la lettura	Generale; raccomandato per la visualizzazione di XML	
Racc. per la scrittura	Speciale; raccomandato per la costruzione di presentazioni grafiche di documenti in formato XML	

10. Un documento esistente in formato XML può essere trasformato in un altro documento, sia esso in XML o in qualunque altro formato, specificando le regole di traduzione mediante trasformazioni descritte –sempre in linguaggio XML– e raccolte in:

- File per la descrizione del linguaggio di stile (in caso si tratti di un linguaggio diverso da XML) o del dialetto (in caso si tratti di una specializzazione di XML) — in XSL (.xsl).

XSLT		FORMATO DI FILE
Nome completo	Extensible Stylesheet Language Transformations	
Estensione/i	.xslt	
Specializzazione di	XML (<i>namespace xsl</i>)	
Tipo MIME	application/xslt+xml, text/xml	
Sviluppato da	World Wide Web Consortium	
Tipologia di standard	aperto, estendibile, <i>de iure</i> , testuale	
Livello metadati	3	
Derivato da	DSSSL	
Revisione	2.0	

Riferimenti	• W3C Recommendation XSL Transformations (XSLT) v2.0, 2007
Conservazione	Si
Racc. per la lettura	Generale; raccomandato per la visualizzazione di XML
Racc. per la scrittura	Speciale; raccomandato per la costruzione di presentazioni grafiche di documenti in formato XML

- File per la descrizione delle trasformazioni del linguaggio di stile, che permette regole più complesse che, ad esempio, possono includere il traversamento della struttura XML del documento di partenza (tramite i sopracitati metodi *xQuery* e *xPath*) —XSLT (.xslt).

CSS	FORMATO DI FILE	
Nome completo	Cascaded Style Sheet	
Estensione/i	.css	
Magic number	–	
Tipo MIME	text/css	
Sviluppato da	World Wide Web Consortium	
Tipologia di standard	aperto, estendibile, <i>de iure</i> , testuale	
Livello metadati	2	
Derivato da	–	
Revisione	3	
Riferimenti	<ul style="list-style-type: none"> • W3C Recommendation CSS 2.1 Specification, 2011 • W3C Recommendation CSS Basic User Interface module Level 3 (CSS3 UI), 2018 • W3C Recommendation CSS Color module Level 3, 2018 • W3C Recommendation CSS Media Queries, 2012 • validator.w3.org 	
Conservazione	Si; cfr. §2.8	
Racc. per la lettura	Generale; raccomandato per visualizzare pagine web	
Racc. per la scrittura	Generale; raccomandato per la presentazione di documenti sotto format di pagine web	

11. Il formato CSS effettua trasformazioni stilistiche di un documento HTML per permettere al suo contenuto di essere visualizzato graficamente, tramite un *web browser*, inclusi gli adattamenti “dinamici” del contenuto stesso. Una pagina web viene così rappresentata da vari file, tra i quali spiccano quelli delle seguenti due tipologie:

- il contenuto vero e proprio della pagina (testi, ipertesti e altri tipi di riferimenti ad altre pagine o contenuti), formato in HTML;

- la “presentazione” dei suddetti contenuti, formata in CSS.

12. Possono esistere più documenti CSS che adattano il medesimo contenuto a dispositivi di visualizzazione (p.es. stampa, monitor a bassa risoluzione, monitor ad alta risoluzione, dispositivi touch-screen, dispositivi per contenuti accessibili di vario tipo, ...), ovvero adattano più contenuti diversi uniformandone lo stile. La versione di linguaggio CSS da usare dipende dalla versione HTML del contenuto: si raccomanda CSS3 per HTML5, ovvero CSS2 per XHTML.

MARKDOWN	FORMATO DI FILE
Nome completo	Markdown
Estensione/i	.md
Magic number	–
Tipo MIME	text/markdown
Sviluppato da	John Gruber, Aaron Swartz
Tipologia di standard	aperto, estendibile, <i>de iure</i> , testuale
Livello metadati	2
Derivato da	–
Revisione	0.28 (2017)
Riferimenti	<ul style="list-style-type: none"> • RFC-7763, RFC-7764 • spec.commonmark.org
Conservazione	Sì, se conservato insieme agli oggetti da esso riferiti
Racc. per la lettura	Generale; raccomandato per produzione di testi e ipertesti pubblicati online
Racc. per la scrittura	Generale; raccomandato per produzione di testi e ipertesti pubblicati online

13. *Markdown* (“**md**”) è un linguaggio di markup pensato per scrivere contenuti testuali insieme ad una limitata quantità di ipertesti e di capacità “presentazionali”. La sintassi semplificata del markdown è pensata per rendere il contenuto di un ipertesto accessibile e traducibile, in automatico, in linguaggi e sintassi che ne permettono un’adeguata presentazione e trasmissione, come ad esempio HTML, EPUB, OOXML, PDF o altro. Nella previsione che sempre più servizi delle PPA.A. saranno prodotti e accessibili online, il markdown si configura dunque come il linguaggio d’elezione per l’archiviazione a breve e lungo termine di questi contenuti, che sono perciò resi indipendenti dalla pagina web o dal file ove possano temporaneamente essere rappresentati. Gli ipertesti in markdown si prestano ad essere conservati, nella loro sintassi originale, sia all’interno di basi di dati generiche (cfr. §2.3) che in documenti informatici indipendenti, sottoforma di file con estensione .md.

MATHML		FORMATO DI FILE
Nome completo	MathML	
Estensione/i	.mml, .xml	
Specializzazione di	XML	
Tipo MIME	text/mathml, text/mathml-renderer[*]	
Sviluppato da	World Wide Web Consortium	
Tipologia di standard	aperto, estendibile, <i>de iure</i> , testuale	
Livello metadati	4	
Derivato da	XML	
Revisione	3.0 (2014)	
Riferimenti	<ul style="list-style-type: none"> • ISO/IEC 40314:2016, <i>MathML version 3.0, 2nd Ed.</i> • W3C Recommendation <i>MathML version 3.0, 2nd Ed.</i>, 2014 • W3C <i>Math Home</i> 	
Conservazione	Sì; cfr. §2.8	
Racc. per la lettura	Speciale; obbligatorio per testi tecnico-scientifici basati su XML	
Racc. per la scrittura	Speciale; fortemente raccomandato per testi tecnico-scientifici; obbligatorio per quelli basati su XML	

14. MathML è un dialetto di XML adatto alla rappresentazione di formule matematiche generiche; tale estensione di XML viene dunque utilizzata per testi scientifici in qualsivoglia documento informatico basato su XML, suoi dialetti (e.g. XHTML) o linguaggi “imparentati” (e.g. HTML).

2.2.1 Raccomandazioni per la produzione di documenti

1. Si raccomanda di usare per gli ipertesti i formati più aperti, interoperabili e indipendenti dall'applicativo utilizzato, come ad esempio l'XML (con i suoi dialetti) e il markdown. Nel caso specifico di documenti destinati ad uso tramite internet o intranet, la scelta ricadrebbe naturalmente sulle versioni più recenti di HTML (HTML5) e XHTML, anche se tali linguaggi da un lato mantengono una dipendenza dal formato del documento (“pagina web”), dall'altro sono largamente dipendenti –per la loro visualizzazione– da altri file che ne descrivono la rappresentazione grafica (e.g. stili XSLT/XSL e fogli di stili CSS). Si invita dunque ad una scelta adeguata alle finalità del documento.

2. I documenti in formato XML sono adatti alla conservazione soltanto se accompagnati dal loro schema XML (XSD). Le pagine web possono essere mandate

in conservazione soltanto quando completamente statiche, combinando il “contenuto vero e proprio” in formato HTML (incluso XHTML), con la parte “presentazionale” in formato CSS. Le pagine web con contenuto dinamico (ad esempio codice JavaScript lato client) non sono adatte alla conservazione a meno di non conservare l'intero contenuto JavaScript (incluse le librerie eventualmente richiamate – cfr. §2.15) che, a sua volta, non deve riferirsi esternamente ad alcun altro documento.

2.3 Dati strutturati

1. In questa sezione si descrivono brevemente alcuni formati dedicati al trasporto di dati strutturati, intendendo con questa accezione riferirsi a formati ove la tipologia di contenuto non è predeterminata a priori. Esempi di applicazioni che fanno uso di dati strutturati sono le basi di dati (per le quali rappresentno qui i formati SQL e quelli relativi all'applicativo Microsoft® *Access*®). Si sottolinea che l'adeguatezza di una base di dati alla normativa vigente in materia di protezione dei dati personali (p.es. pseudonimia) e privacy può essere indipendente dal formato di file adottato, mentre è fortemente caratterizzata dai criteri architettonici adottati durante la fase progettuale.

SQL	FORMATO DI FILE
Nome completo	Structured Query Language
Estensione/i	.sql
Specializzazione di	Datalog query language
Tipo MIME	application/sql
Sviluppato da	International Organization for Standardization
Tipologia di standard	aperto, estendibile, <i>de iure</i> , testuale
Livello metadati	4
Derivato da	Datalog
Revisione	SQL:2016
Riferimenti	<ul style="list-style-type: none"> • RFC-6922 Famiglia di standard 9075 della ISO/IEC: • ISO/IEC 9075-1:2016, <i>SQL Part 1 - framework</i>
Conservazione	Sì
Racc. per la lettura	Speciale; raccomandato per basi di dati relazionali
Racc. per la scrittura	Speciale; raccomandato per basi di dati relazionali

2. I file SQL servono a contenere configurazioni e tabelle per basi di dati relazionali, complete o parziali, sotto forma del loro linguaggio di programmazione comune. Ogni file SQL descrive la formazione della base di dati, “da zero” o a partire da una base supposta già esistente: fornendo un tale file ad un gestore di basi di dati vengono perciò costituite le sue tabelle. Vice versa, una o più tabelle possono essere archiviate effettuandone uno “scarico” (*dump* in inglese) in un file SQL che descrive come il contenuto dello scarico può essere formato, da zero, in un nuovo gestore di basi di dati che interpreti il medesimo linguaggio. A tale scopo bisogna dunque specificare che SQL è in realtà un ceppo linguistico, da cui sono derivati molteplici dialetti di SQL, differenziati a seconda dell’applicativo –commerciale o meno– che funge da gestore di basi di dati. Si raccomanda quindi, per l’archiviazione a lungo termine e l’interscambio, di utilizzare sempre il formato SQL standardizzato dalla ISO (e riportato in tabella).

3. Ove non possibile, va sempre indicata la versione esatta del linguaggio SQL adottato, incluso preferenzialmente il nome e la versione completa dell’applicativo di gestione (MySQL, Microsoft® SQL™, ecc.).

ACCESS® 2007		FORMATO DI FILE
Nome completo	Microsoft® Access® Connectivity Engine	
Estensione/i	.accdb	
Magic number	0x00010000 Standard ACE DB	
Tipo MIME	application/msaccess	
Sviluppato da	Microsoft Corporation	
Tipologia di standard	proprietario (chiuso), <i>de facto</i> , binario	
Livello metadati	3	
Derivato da	MS-MDB	
Revisione	2017	
Riferimenti	• Microsoft, <i>Which Access® file format should I use? - the .accdb file format</i> (2019)	
Conservazione	No	
Racc. per la lettura	Speciale; raccomandato per piccole basi di dati	
Racc. per la scrittura	Speciale; sconsigliato	

4. Il formato proprietario usato da Microsoft per il suo gestore di basi di dati *Access*®, a partire dalla versione 2007, permette di archiviare non soltanto tabelle, ma anche righe di codice SQL e dati non strutturati. Tuttavia, essendo il formato proprietario e a sorgente chiusa, viene elencato qui in caso vi siano organizzazioni con basi di dati basati sugli applicativi Microsoft, affinché migrino i dati un un formato non proprietario ovvero, qualora non altrimenti possibile, dal vecchio formato .mdb (si legga più avanti) a quello attuale .accdb.

MS-MDB		FORMATO DI FILE
Nome completo	Microsoft® Access® Binary file format	
Estensione/i	.mdb	
Magic number	0x00010000 Standard Jet DB	
Tipo MIME	application/msaccess	
Sviluppato da	Microsoft Corporation	
Tipologia di standard	proprietario (chiuso), <i>de facto</i> , deprecato, binario	
Livello metadati	3	
Derivato da	–	
Revisione	2017	
Riferimenti	• Microsoft, <i>Which Access® file format should I use? - the .mdb file format</i> (2019)	
Conservazione	No	
Racc. per la lettura	Generico; valutare riversamento in formato aperto	
Racc. per la scrittura	Sconsigliato; valutare un riversamento in altro formato	

5. Il formato proprietario MDB è stato usato in precedenza da Microsoft per il suo gestore di basi di dati *Access*,[®] fino alla versione 2003. È ora un formato deprecato.

ODB		FORMATO CONTENITORE
Nome completo	Open Document Format for Database	
Estensione/i	.odb	
Specializzazione di	XML imbustato dentro ZIP	
Tipo MIME	application/vnd.oasis.opendocument.[data]base	
Sviluppato da	Organization for the Advancement of Structured Information Standards	
Tipologia di standard	aperto, estendibile, <i>de iure</i> , binario, deprecato	
Livello metadati	3	
Derivato da	–	
Revisione	1.2 (2015)	
Riferimenti	Famiglia di standard 26300 della ISO/IEC. • OASIS, <i>Open Document Format for Office Applications (OpenDocument)</i> , v1.2 (2015)	
Conservazione	No	
Racc. per la lettura	Generico; raccomandato solo a scopo di riversamento	
Racc. per la scrittura	Sconsigliato; valutare riversamento in altro formato	

6. Specializzazione del formato OpenDocument per la rappresentazione di basi di dati, ODP è un formato deprecato e va perciò evitata la produzione di nuovi file;

inoltre, si consiglia di valutare il riversamento di basi di dati preesistenti in questo formato.

JSON		FORMATO DI FILE
Nome completo	JavaScript Object Notation	
Estensione/i	.json	
Specializzazione di	JavaScript	
Tipo MIME	application/json	
Sviluppato da	dominio pubblico	
Tipologia di standard	aperto, estendibile, <i>de iure</i> , testuale	
Livello metadati	4	
Derivato da	JavaScript	
Revisione	2018	
Riferimenti	<ul style="list-style-type: none"> • RFC-8259 • ECMA-404 • json.org • ISO/IEC 8825-8:2018, <i>ASN.1 encoding rules, part 8: JSON</i> 	
Conservazione	Sì, se adottato insieme a uno schema JSON	
Racc. per la lettura	Generico; obbligatorio; eventualmente subordinato a ulteriori obblighi di conformità con determinati schemi.	
Racc. per la scrittura	Fortemente raccomandato per documenti contenenti dati sia strutturati che non strutturati; eventualmente subordinato a ulteriori obblighi di conformità con determinati schemi.	

7. Il formato *JavaScript Object Notation* (JSON) è un altro formato estremamente versatile ed estendibile che, come XML, è usato in moltissimi ambiti informatici e viene dunque impiegato per svariate applicazioni. Come definito nello standard [RFC-8259](#) del 2018, in un file JSON le evidenze informatiche sono rappresentate gerarchicamente in più livelli:

- Ogni livello (compresa la “radice”) è delimitato da parentesi graffe ‘{’ e ‘}’.
- In ogni livello, ogni elemento (tranne l’ultimo) è separato dal successivo da una virgola ‘,’.
- Ogni elemento è costituito da una coppia **nome**–**valore**, separati fra loro da due punti ‘:’, ove il **nome** è sempre una stringa (delimitata da virgolette “”) e il **valore** può essere:
 - anch’esso una stringa (delimitata da virgolette “”);
 - un numero intero o in virgola mobile¹³;

¹³ Sono ammessi segni ‘+’ e ‘-’, punto decimale ‘.’ e un numero arbitrario di cifre, ma non notazioni scientifiche (e.g. quella esponenziale).

- un booleano rappresentato dalle parole chiavi ‘true’ ovvero ‘false’;
 - un *array* di valori, delimitato da parentesi quadre ‘[’ e ‘]’, separati (tranne l’ultimo) da virgole ‘,’ e con ciascun valore essendo di un qualsiasi tipo in questo elenco,
 - un oggetto JSON (cioè sottolivello di questa medesima struttura);
 - un tipo di dato che non indica nulla, rappresentato dalla parola chiave ‘null’.
- Tra i caratteri di delimitazione¹⁴ sopra elencati, possono essere aggiunti un qualsivoglia numero di caratteri di spaziatura e interruzione di linea (soprattutto nella rappresentazione di tale struttura dati in un file), ottenendo un’equivalenza del medesimo contenuto.
 - L’ordine degli elementi al medesimo livello di un *array* o di una struttura JSON è indifferente.

8. Un esempio di documento informatico rappresentato in formato JSON è dato dal seguente elenco di attributi di identificazione elettronica:

```
{
  "id": "cae8877c-e533-4d8a-9f38-d7f219392b1f",
  "firstName": "Mario",
  "lastName": "Rossi",
  "fiscalCode": "RSSMRA75L01H501A",
  "phoneNum": ["+393201234567", "+393398901234"],
  "children": [
    "id": "cae8877c-e533-4d8a-9f38-d7f219392b1f",
    "firstName": "Luigi",
    "lastName": "Bianchi",
    "fiscalCode": "RSSMRA75L01H501A",
    "phoneNum": ["+393332468013"],
    "children": [
      .....
    ],
    "alive?": true
  ],
  "alive?": no
}
```

9. Un vantaggio di JSON rispetto a XML è la semplicità della sintassi che, pur non offrendo capacità avanzate quali i *namespace* o la possibilità di “attraversare” la struttura ad albero (offerte da XML), dispone di una struttura più semplice da interpretare –soprattutto da parte di processi automatici– senza perdere la caratteristica fondamentale della leggibilità da parte dell’uomo. Un impiego particolare di JSON è in alcuni tipi di basi di dati che necessitano uno scambio di tabelle potenzialmente grandi e complesse ma non necessariamente relazionate fra

¹⁴ Indicati, in questo elenco e come al solito nell’Allegato, mediante caratteri a spaziatura fissa.

loro: in tali casi viene solitamente considerata una rappresentazione di interscambio mediante JSON piuttosto che i formati nativi dei altri tipi di basi di dati (p.es. SQL). Un'ulteriore caratteristica del JSON nel rappresentare basi di dati è che ogni dato può avere una struttura completamente diversa dagli altri; per questo motivo tale formato è ideale per l'archiviazione l'elaborazione, in automatico, di dati cosiddetti "non strutturati".

JSON-LD		FORMATO DI FILE
Nome completo	JavaScript Object Notation for Linked Data	
Estensione/i	.jsonld	
Specializzazione di	JSON	
Tipo MIME	application/ld+json	
Sviluppato da	dominio pubblico	
Tipologia di standard	aperto, estendibile, <i>de iure</i> , testuale	
Livello metadati	2	
Derivato da	JavaScript	
Revisione	2014	
Riferimenti	<ul style="list-style-type: none"> • W3C Recommendation JSON-LD 1.0, 2014 • W3C Recommendation JSON-LD 1.0 Processing Algorithms and API, 2014 	
Conservazione	Sì	
Racc. per la lettura	Generico; obbligatorio; eventualmente subordinato ad obblighi di conformità a schemi.	
Racc. per la scrittura	Fortemente raccomandato per documenti contenenti Open Data generati con procedure automatizzate	

10. Un particolare dialetto di JSON è costituito da JSON-LD, che segue una sintassi più rigida organizzata per poter gestire dati strutturati e collegati fra loro da relazioni astratte il più generiche possibili. Nell'ambito delle P.P.A.A., ad esempio, l'utilizzo di questo formato è –al pari di altri contenuti in questo Allegato– fortemente consigliato per la generazione di Open Data, particolarmente attraverso procedure automatizzate.

CSV		FORMATO DI FILE
Nome completo	Comma-Separated Value	
Estensione/i	.csv	
Magic number	–	
Tipo MIME	text/csv	
Sviluppato da	dominio pubblico	
Tipologia di standard	aperto, estendibile, <i>de iure</i> , testuale	
Livello metadati	1	
Derivato da	tabelle preformattate in FORTRAN77	

Revisione	2005
Riferimenti	<ul style="list-style-type: none"> • RFC-4180 • RFC-7111 • W3C Recommendation <i>Model for tabular data and metadata on the Web</i>, 2015 • dati.gov.it
Conservazione	Sì
Racc. per la lettura	Generale; obbligatorio
Racc. per la scrittura	Raccomandato per documenti contenenti dati strutturati leggibili dall'uomo (inclusi gli Open Data)

11. Uno dei formati più semplici per la rappresentazione di dati *fortemente* strutturati è il CSV che è un file testuale ove i dati sono rappresentati in una tabella:

- Ogni riga della tabella è una linea del file, delimitata da un'opportuna evidenza di fine linea.
- Le colonne, all'interno di ogni linea, si distinguono perché delimitate da caratteri specifici (ad esempio la virgola ',' che da il nome al formato, ma sono possibili anche altre combinazioni di caratteri di interpunzione o di spaziatura).
- Opzionalmente, la prima linea del file (indicata con un carattere iniziale particolare e con la medesima distinzione in colonne del resto delle linee) costituisce una legenda circa il significato dei valori delle colonne.

12. Il formato CSV è uno dei formati d'elezione per la rappresentazione degli Open Data, il cui archivio nazionale per i dati aperti pubblici è [dati.gov.it](#).

JWT	CODEC
Nome completo	JSON Web Token
Estensione/i	–
Specializzazione di	JSON
Tipo MIME	application/jwt
Sviluppato da	pubblico dominio
Tipologia di standard	aperto, estendibile, <i>de iure</i> , binario
Derivato da	JSON
Revisione	2016
Riferimenti	<ul style="list-style-type: none"> • RFC-7797 • jwt.io • ISO/IEC 29500-6:2017 • RFC-7515 • RFC-7516
Conservazione	Sì, se da JSON-LD o conservato insieme a schema
Racc. per la lettura	Speciale; consigliato per flussi digitali in richieste POST

Racc. per la scrittura Speciale; consigliato per flussi digitali in richieste POST

13. Il *JSON Web Token (JWT)*, definito dall'[RFC-7797](#), è un codec¹⁵ utilizzato per documenti informatici già organizzati in una struttura JSON; tale codifica ottimizza la dimensione dell'evidenza informatica e consente di trasferirla come un flusso digitale (cfr. §1.1.1) in tempo reale o attraverso un canale che permette un insieme limitato di caratteri — ad esempio inserendo l'evidenza in richieste HTTP di tipo POST. Il JWT (analogamente al JSON-LD) richiede che nella struttura JSON testuale possano essere presenti alcuni elementi, facoltativi ma dal significato predefinito, che semplificano il trasporto e la decodifica dell'evidenza JWT stessa.

Lo standard JWT include un sistema di controllo della propria integrità e può, facoltativamente, essere accompagnato da cifratura (per la confidenzialità), da apposizione di firma o sigillo elettronico nel pacchetto, o da entrambe. Le evidenze informatiche JWT firmate sono, impropriamente, chiamate *JSON Web Signature (JWS)* e definite nell'[RFC-7515](#); le evidenze informatiche JWT cifrate sono, impropriamente, chiamate *JSON Web Encryption (JWE)* e definite nell'[RFC-7516](#).

OOXML	FORMATO CONTENITORE
Nome completo	Office Open XML
Estensione/i	.docx, .xlsx, .pptx, ...
Specializzazione di	XML imbustato dentro ZIP
Tipo MIME	–
Sviluppato da	Microsoft Corporation
Tipologia di standard	aperto, estendibile, <i>de iure</i> , testuale
Livello metadati	4; cfr. §2.8
Derivato da	OpenXML; Microsoft® COM Structured Storage
Revisione	12.0 (2019)
Riferimenti	<ul style="list-style-type: none"> • ISO/IEC 29500-1:2016, <i>fundamentals and markup language reference</i> • ISO/IEC 29500-2:2012, <i>open packaging conventions</i> • ISO/IEC 29500-3:2015, <i>markup compatibility and extensibility</i> • ISO/IEC 29500-4:2016, <i>transitional migration features</i> • ECMA-376: Office Open XML File Formats, 5th ed., 2016 • officeopenxml.com
Conservazione	Sì, solo profilo Strict ; cfr. §2.8
Racc. per la lettura	–

¹⁵ Per la precisione, la codifica binaria è ottenuta mediante algoritmo *Base64*, specificato in [RFC-4648](#).

Racc. per la scrittura

14. Vengono elencati due formati contenitore utilizzati dalle principali suite di applicativi per ufficio: Microsoft® *Office*® e *LibreOffice*. Tali buste contengono in realtà un pacchetto di file che rappresenta, complessivamente, un documento informatico (testo impaginato, foglio di calcolo, presentazione, basi di dati, contenuto multimediale, o altro) mediante più file strutturati in un filesystem virtuale, con gerarchie di cartelle predeterminate. Il pacchetto, una volta formato in memoria, viene poi compresso in un unico file mediante algoritmi noti (tra quelli elencati in §2.13), o loro varianti. I file contenuti nel pacchetto descrivono sia i metadati interni del documento, che parte del documento informatico stesso: ad esempio testi, collegamenti ipertestuale e la loro rappresentazione grafica (impaginazione, colore, tipografia, ecc.) e sono tipicamente in formato XML. Eventuali contenuti ipertestuali (pagine web, immagini, suono, video, contenitori crittografici ecc.) sono rappresentati da file in altri formati –tipicamente aperti o proprietari ma liberi– (HTML, PNG, WAV, PEM, ecc.) a seconda della necessità. Il pacchetto di file viene di solito formato e archiviato nello storage soltanto previa compressione in un unico file, mentre al caricamento da parte di un applicativo viene scompattato in memoria. La strutturazione in un pacchetto di file consente una migliore gestione del documento particolarmente nei casi di dimensioni elevate del file: una lieve modifica parziale di un documento informatico molto grande comporta la modifica di un sottoinsieme di file costituenti il pacchetto, non di tutti, perciò lo sforzo computazionale si riduce, così come i rischi di corruzione dell'intero file in caso di problemi durante la scrittura di file così grandi.

15. *Office Open XML*¹⁶ (*OOXML*) è il contenitore generico utilizzato prevalentemente dalle versioni più recenti (dalla 2007 in poi) della suite applicativa Microsoft® *Office*,® che si specializza a seconda della tipologia di documento da contenere (e di applicativo della suite). Un documento in formato OOXML è in realtà costituito da un pacchetto di file che sono poi compressi in un'unica busta ZIP (cfr. §2.13), rinominata con estensione differente a seconda della specializzazione.

16. In questo Allegato sono descritte tre specializzazioni di OOXML ai documenti impaginati (.docx, §2.1), ai fogli di calcolo e alle presentazioni multimediali (rispettivamente .xlsx e .pptx, §2.5)

¹⁶ Da non confondersi con *OpenOffice.org XML* — formato simile utilizzato da versioni obsolete dell'omonima suite applicativa.

OPENDOCUMENT	FORMATO CONTENITORE
Nome completo	Open Document Format for Office Applications
Estensione/i	.odt, .ods, .odp, .odg, .odi, .odf
Specializzazione di	XML imbustato dentro ZIP
Tipo MIME	–
Sviluppato da	Organization for the Advancement of Structured Information Standards
Tipologia di standard	aperto, estendibile, <i>de iure</i> , binario
Livello metadati	4
Derivato da	–
Revisione	1.2 (2015)
Riferimenti	Famiglia di standard 26300 della ISO/IEC: <ul style="list-style-type: none"> • ISO/IEC 26300-1:2015, <i>ODF for Office Applications v1.2 - Part 1: OpenDocument Schema</i> • ISO/IEC 26300-3:2015, <i>ODF for Office Applications v1.2 - Part 3: Packages</i> • OASIS, Open Document Format for Office Applications (OpenDocument), v1.2 (2015)
Conservazione	Sì; cfr. §2.8
Racc. per la lettura	–
Racc. per la scrittura	–

17. OOXML è dotato di vari “profili”, che possono essere più o meno interoperabili. Per tutti i documenti della P.A., si consiglia perciò il profilo Strict, che è più restrittivo, ma consente di eliminare alcune estensioni “proprietarie” che possono ridurre l’interoperabilità dei formati.

18. Come per OOXML, anche OpenDocument è un contenitore generico di quelli sopraelencati, per archiviare documenti prodotti da suite applicative open source — prima fra tutte *LibreOffice*.

In questo allegato sono descritte alcune specializzazioni di OpenDocument ai documenti impaginati (.odt, §2.1), ai fogli di calcolo e alle presentazioni multimediali (rispettivamente .ods e .odp, §2.5), ai

CFB	FORMATO CONTENITORE
Nome completo	Compound File Binary file format
Estensione/i	.doc, .xls, .ppt, .pst; .aaf, ...
Magic number	0xD0CF11E0A1B11AE1
Tipo MIME	–
Sviluppato da	Microsoft Corporation
Tipologia di standard	proprietario, estendibile, <i>de facto</i> , binario, deprecato

Livello metadati	–
Derivato da	Microsoft® COM Structured Storage
Revisione	9.0 (2018)
Riferimenti	• Microsoft, [MSD-CFB]: Compound File Binary file format v9.0 (2018)
Conservazione	No; cfr. §2.8
Racc. per la lettura	–
Racc. per la scrittura	–

19. CFB è invece il contenitore di file su cui Microsoft® si è basata per le versioni obsolete della suite *Office*® (cfr. § 2.1 e §2.5). È anche il formato contenitore da cui deriva AAF (cfr. §2.12). Il formato CFB rappresenta all'interno un pacchetto di file organizzati in un filesystem virtuale vagamente ispirato al FAT¹⁷ (anziché in un archivio compresso come fanno altri formati). Una delle principali problematiche del CFB, soprattutto nel caso di documenti informatici di grandi dimensioni, è ereditata proprio dal FAT, essendo caratterizzato dall'estrema facilità con file contenuti del pacchetto soffrono di **frammentazione** interna. Ad un livello più superficiale, ogni applicativo della suite Microsoft® *Office*® versione '2003' o antecedenti utilizza una propria serie di tipi di file, dotati di estensioni differenti (p.es. .doc, .xls, .ppt, ..., cfr. §1.1.2), ma tutti basati su CFB;¹⁸ a partire dalla versione '2007' la suite ha abbandonato i formati basati su CFB in favore di quelli basati su OOXML (Office Open XML), producendo nuovi formati, stavolta strutturalmente differenti ma gemellati ai precedenti per via delle estensioni di file, ottenute quasi sempre aggiungendo una semplice 'x': .docx, .xlsx, .pptx,

2.3.1 Raccomandazioni per la produzione di documenti

1. La scelta dei formati di file per conservare dati strutturati quali grandi e piccole basi di dati è soggetta non soltanto alla tipologia dei dati “a riposo”, ma anche agli

¹⁷ Acronimo di *File Allocation Table*, dal nome dell'evidenza informatica, contenuta (o replicata più volte) in dispositivo di storage a blocchi inizializzato con tale filesystem, per indicizzarne tutti i file contenuti e i loro metadati esterni (cfr. §1.1.2). Esistono diversi filesystem basati su FAT — alcuni aperti (FAT16, FAT32), altri coperti da licenze d'uso di proprietà di Microsoft Corporation (exFAT). Per ulteriori dettagli consultare it.wikipedia.org/wiki/File_Allocation_Table e i collegamenti ipertestuali ivi contenuti.

¹⁸ A ciascuno di tali formati si affiancano delle varianti, strutturalmente identiche, per rappresentare specializzazioni dei medesimi documenti, quali ad esempio i “modelli di documento” (*template*, in inglese), per i quali cambia solo l'estensione del file (tipicamente una 't' in sostituzione dell'ultimo carattere: p.es. .dot e .xlt).

aspetti “dinamici” legati alla loro generazione e riutilizzo. Sono perciò coinvolti aspetti fortemente quantitativi sui dati, quali:

- dimensione informatica delle evidenze “a riposo”,
- capacità dei flussi informatici “in transito” (banda richiesta e sue variazioni statistiche in base alla distribuzione geografica e cronologica, valutata su più scale di grandezza e indici statistici);
- previsioni sul ciclo di vita (generazione, modifiche, trasporto, archiviazione, distruzione);
- considerazioni in merito a conservazione e interoperabilità in generale (a livello europeo e nazionale);
- considerazioni in merito alla protezione dei dati, con particolare riferimento a:
 - dati personali e privacy: cfr. Regolamento (UE) N° 679/2016 (“GDPR”) del Parlamento europeo e del Consiglio e il D.Lgs. 101/2018;
 - trattamento da parte di infrastrutture critiche e fornitori di servizi essenziali: cfr. il D.Lgs. 65/2018 e la Direttiva (UE) N° 1148/2016 (“NIS”) da esso recepita.

2. Si raccomanda perciò alle PP.AA. di effettuare un’adeguata valutazione di interoperabilità, che tenga in considerazione anche dei sopracitati aspetti.

2.4 Posta elettronica

EML	FORMATO DI FILE
Nome completo	Electronic Mail Format
Estensione/i	.eml
Magic number	–
Tipo MIME	application/email
Sviluppato da	comunità open source
Tipologia di standard	aperto, estendibile, <i>de facto</i> , testuale
Livello metadati	1
Derivato da	RFC-822
Revisione	2008
Riferimenti	<ul style="list-style-type: none"> • RFC-5322 • RFC-2822 • US Library of Congress, <i>Email..(EMF)</i> (2014)
Conservazione	Sì; cfr. §2.8

Racc. per la lettura	Generico; obbligatorio per singoli messaggi email
Racc. per la scrittura	Generico; obbligato per singoli messaggi email

1. Il formato EML rappresenta interamente l'evidenza informatica costituente un singolo messaggio di posta elettronica MIME, così come definito negli standard [RFC-5322](#) e [RFC-2822](#).

MBOX	FORMATO CONTENITORE
Nome completo	“default” <i>mbx</i> database format
Estensione/i	.mbx
Specializzazione di	EML
Tipo MIME	application/mbx
Sviluppato da	comunità open source
Tipologia di standard	aperto, estendibile, <i>de facto</i> , testuale
Livello metadati	3
Derivato da	sistema operativo UNIX
Revisione	2005
Riferimenti	<ul style="list-style-type: none"> • RFC-4155 • RFC-2822 • en.wikipedia.org/wiki/Mbox
Conservazione	Sì; cfr. §2.8
Racc. per la lettura	Generico; raccomandato per caselle di messaggi email
Racc. per la scrittura	Generico; raccomandato per caselle di messaggi email

2. Così come EML rappresenta, integralmente un singolo messaggio di posta elettronica, il formato MBOX può usarsi per contenerci diversi messaggi di posta elettronica, organizzati su più livelli.

MS-PST	FORMATO DI FILE
Nome completo	Microsoft® <i>Outlook</i> ® Personal Folder file
Estensione/i	.pst
Magic number	0xD0CF11E0A1B11AE1
Tipo MIME	application/vnd.ms-outlook
Sviluppato da	Microsoft Corporation
Tipologia di standard	proprietario (libero), estendibile, <i>de facto</i> , binario
Livello metadati	3
Derivato da	Microsoft® Compound File binary format
Revisione	7.0 (2018)
Riferimenti	<ul style="list-style-type: none"> • Microsoft, [MS-PST]: Outlook Personal Folders (.pst) file format v7.0 (2018)
Conservazione	No; cfr. §2.8

Racc. per la lettura	Generico; raccomandato per importare rubriche, ecc.
Racc. per la scrittura	Specifico; raccomandata migrazione dell'applicativo e, successivamente, dell'intero formato

3. Il formato proprietario usato in Microsoft® *Outlook*® (applicativo di rubrica messaggi e contatti) è un'alternativa al formato MBOX per memorizzare non soltanto intere caselle di posta (a loro volta strutturabili in sottocartelle), ma anche per memorizzare altre tipologie di dati utilizzabili in *Outlook*®, quali ad esempio schedari dei contatti, note personali, ecc. Il formato PST è anch'esso costituito da un pacchetto di file compressi in un unico file.

2.4.1 Raccomandazioni per la produzione di documenti

1. Si raccomanda di utilizzare il formato EML per archiviare un singolo messaggio di posta elettronica, ovvero il formato MBOX per l'archiviazione di più messaggi ovvero di un'intera casella di posta elettronica.

2.5 Fogli di calcolo e presentazioni multimediali

1. Per formati di file maggiormente utilizzati per gli applicativi integrativi “da ufficio” si rimanda alle considerazioni già fatte in § 2.1 relativamente agli applicativi di videoscrittura ad essi affini, in particolare quelle al capoverso 10 del paragrafo in merito all'utilizzo delle fonti tipografiche.

EXCEL® 2007		FORMATO DI FILE
Nome completo	SpreadsheetML	OOXML Extension
Estensione/i	.xlsx, .xltx	
Specializzazione di	XML imbustato dentro ZIP	
Tipo MIME	application/vnd.openxmlformats-officedocument.spreadsheetml.sheet	
Sviluppato da	Microsoft Corporation	
Tipologia di standard	proprietario (libero), estendibile, <i>de facto</i>	
Livello metadati	3	
Derivato da	Office Open XML; Microsoft® Excel®	
Revisione	16.0 (2018)	

Riferimenti	<ul style="list-style-type: none"> • Microsoft, Excel (.xlsx) extensions to SpreadsheetML file format v16.0 (2018) • officeopenxml.com, <i>Anatomy of a SpreadsheetML file</i>
Conservazione	Sì, solo profilo Strict ; cfr. §2.8
Racc. per la lettura	Generico con riconoscimento obbligatorio
Racc. per la scrittura	Raccomandato nel profilo Strict

2. SpreadsheetML è il dialetto XML usato nei file di metadati all'interno di un pacchetto compresso in formato OOXML (§2.3), specializzato per la rappresentazione di fogli di calcolo (estensione .xlsx). È stato introdotto con la versione 2007 di Microsoft® *Office*®, ma è compatibile con moltissimi altri applicativi. L'unico profilo raccomandato di OOXML per SpreadsheetML è Strict.

3. Si segnala che Microsoft® *Excel*® presenta un *glitch* (i.e. un *bug* volutamente introdotto) considerando erroneamente l'anno 1900 d.C. come bisestile; il formato SpreadsheetML (profilo Transitional), di per sé, non corregge questo comportamento, permettendo il salvataggio, nelle celle di un foglio di calcolo, della data inesistente del 29 febbraio 1900. Tale inesattezza è però imputabile ad *Excel*® e non inficia la capacità di altri applicativi che fanno uso di codesto formato di file (p.es. [Google Documents](#)) di adeguarsi ad un corretto calcolo degli anni bisestili (correggendo automaticamente le date inesatte nei fogli di calcolo).

POWERPOINT® 2007		FORMATO DI FILE
Nome completo	PresentationML ooxml Extension	
Estensione/i	.pptx, .ppsx, .potx	
Specializzazione di	XML imbustato dentro ZIP	
Tipo MIME	application/vnd.openxmlformats-officedocument.presentationml.presentation	
Sviluppato da	Microsoft Corporation	
Tipologia di standard	proprietario (libero), estendibile, <i>de facto</i>	
Livello metadati	3	
Derivato da	Office Open XML; Microsoft® <i>PowerPoint</i> ®	
Revisione	15.0 (2018)	
Riferimenti	<ul style="list-style-type: none"> • Microsoft, PowerPoint (.pptx) extensions to ooxml file format v15.0 (2018) • officeopenxml.com, <i>Anatomy of a PresentationML file</i> 	
Conservazione	Sì, solo profilo Strict ; cfr. §2.8	
Racc. per la lettura	Generico con riconoscimento obbligatorio	
Racc. per la scrittura	Raccomandato nel profilo Strict	

3. PresentationML è il dialetto XML usato nei file di metadati all'interno di un pacchetto compresso in formato OOXML (§2.3), specializzato per la rappresentazione di presentazioni multimediali (estensione .pptx). È stato introdotto con la versione 2007 di Microsoft® Office®, ma è compatibile con moltissimi altri applicativi. L'unico profilo raccomandato di OOXML per PresentationML è **Strict**.

MS-XLS		FORMATO DI FILE
Nome completo	Microsoft® Excel® Binary file format	
Estensione/i	.xls	
Magic number	0xD0CF11E0A1B11AE1	
Tipo MIME	application/vnd.ms-excel	
Sviluppato da	Microsoft Corporation	
Tipologia di standard	proprietario (libero), estendibile, <i>de facto</i> , deprecato, binario	
Livello metadati	3	
Derivato da	Microsoft® Compound File binary format	
Revisione	8.0 (2018)	
Riferimenti	• Microsoft, [MS-XLS]: Excel Binary file format (.xls) structure v8.0 (2018)	
Conservazione	No; cfr. §2.8	
Racc. per la lettura	Obbligatorio con riversamento raccomandato	
Racc. per la scrittura	Sconsigliato	

5. Il formato XLS è una specializzazione usata nei file di metadati all'interno di un pacchetto compresso in formato CFB (§2.3), specializzato per la rappresentazione di fogli di calcolo (estensione .xls). È stato utilizzato, come formato principale per tali documenti fino alla versione 2003 di Microsoft® Office®, ma è compatibile con moltissimi altri applicativi. Nonostante l'obbligo per le P.P.AA. di accettare e aprire documenti in questo formato, si raccomanda di non formarne altri esemplari e di valutare il riversamento di fogli di calcolo preesistenti in altro formato della stessa tipologia: in quest'ordine, OpenDocument Spreadsheet (.ods) ovvero SpreadsheetML (.xlsx).

MS-PPT		FORMATO DI FILE
Nome completo	Microsoft® PowerPoint® Binary format	
Estensione/i	.ppt	
Magic number	0xD0CF11E0A1B11AE1	
Tipo MIME	application/vnd.ms-powerpoint	

Sviluppato da	Microsoft Corporation
Tipologia di standard	proprietario (libero), estendibile, <i>de facto</i> , deprecato, binario
Livello metadati	3
Derivato da	Microsoft® Compound File binary format
Revisione	6.0 (2018)
Riferimenti	• Microsoft, [MS-PPT]: PowerPoint (.ppt) Binary file format v6.0 (2018)
Conservazione	No; cfr. §2.8
Racc. per la lettura	Obbligatorio con riversamento raccomandato
Racc. per la scrittura	Sconsigliato

6. Il formato PPT è una specializzazione usata nei file di metadati all'interno di un pacchetto compresso in formato CFB (§2.3), specializzato per la rappresentazione di presentazioni multimediali (estensione .ppt). È stato utilizzato, come formato principale per tali documenti fino alla versione 2003 di Microsoft® Office®, ma è compatibile con moltissimi altri applicativi. Nonostante l'obbligo per le PP.AA. di accettare e aprire documenti in questo formato, si raccomanda di non formarne altri esemplari e di valutare il riversamento di presentazioni preesistenti in altro formato della stessa tipologia: in quest'ordine, OpenDocument Presentation (.odp) ovvero PresentationML (.pptx).

ODS	FORMATO CONTENITORE	
Nome completo	Open Document Format for Office Spreadsheets	
Estensione/i	.ods	
Specializzazione di	XML imbustato dentro ZIP	
Tipo MIME	–	
Sviluppato da	Organization for the Advancement of Structured Information Standards	
Tipologia di standard	aperto, estendibile, <i>de iure</i> , binario	
Livello metadati	3	
Derivato da	–	
Revisione	1.2 (2015)	
Riferimenti	Famiglia di standard 26300 della ISO/IEC. • OASIS, Open Document Format for Office Applications (OpenDocument) , v1.2 (2015)	
Conservazione	Sì; cfr. §2.8	
Racc. per la lettura	Generico con riconoscimento obbligatorio	
Racc. per la scrittura	Fortemente raccomandato	

7. Il formato OpenDocument Spreadsheet è una specializzazione dell'omonimo formato (§2.3) per rappresentare fogli di calcolo (estensione .ods). È attualmente

utilizzato dalla suite open source di applicativi da ufficio *LibreOffice*, anche se è pienamente utilizzabile in Microsoft® *Office*®, in OpenOffice.org e in altri applicativi che elaborano documenti di questo tipo.

ODP	FORMATO CONTENITORE	
Nome completo	Open Document Format for Presentations	
Estensione/i	.odp	
Specializzazione di	XML imbustato dentro ZIP	
Tipo MIME	-	
Sviluppato da	Organization for the Advancement of Structured Information Standards	
Tipologia di standard	aperto, estendibile, <i>de iure</i> , binario	
Livello metadati	3	
Derivato da	-	
Revisione	1.2 (2015)	
Riferimenti	Famiglia di standard 26300 della ISO/IEC. • OASIS, <i>Open Document Format for Office Applications (OpenDocument)</i> , v1.2 (2015)	
Conservazione	Sì; cfr. §2.8	
Racc. per la lettura	Generico con riconoscimento obbligatorio	
Racc. per la scrittura	Fortemente raccomandato	

8. Il formato OpenDocument Presentation è una specializzazione dell'omonimo formato (§2.3) per rappresentare fogli di calcolo (estensione .odp). È attualmente utilizzato dalla suite open source di applicativi da ufficio *LibreOffice*, anche se è pienamente utilizzabile in Microsoft® *Office*®, in OpenOffice.org e in altri applicativi che elaborano documenti di questo tipo.

2.5.1 Raccomandazioni per la produzione di documenti

1. Si raccomanda alle PPAA. la produzione di fogli di calcolo e presentazioni multimediali in formati aperti e consistenti con gli applicativi “da ufficio” più diffusi sul territorio nazionale e comunitario: in particolare, si individua nei formati derivati da OOXML (profilo Strict) e da OpenDocument le alternative più valide.
2. Nel caso di documenti semilavorati a carattere temporaneo e non definitivo è consigliabile anche l'utilizzo di formati puramente “virtuali” quali quelli delle suite collaborative di fornitori di servizi in Cloud qualificati,¹⁹ purché tali formati siano

¹⁹ Si veda a tale proposito le Circolari AGID N°2/2018 e N°3/2018.

interoperabili e disponibili su sistemi informativi senza vincoli o particolari requisiti tecnologici (ad esempio, totalmente fruibili attraverso browser web).

2.6 Immagini raster

1. Si dicono *raster* tutte le immagini che sono descritte come un insieme finito di punti (*pixel*) virtuali disposti regolarmente su una griglia rettangolare. Il numero di punti lungo i due lati del rettangolo (lunghezza e larghezza) costituiscono le dimensioni dell'immagine, mentre il numero di bit necessari a rappresentare le caratteristiche di ciascun pixel (espresso in bit/pixel) è chiamata profondità o (*bit-depth*) dell'immagine. Tali caratteristiche sono tipicamente le coordinate-colore (*code-values*) di ciascun pixel secondo un tipo di codifica matematica ove ogni possibile colore rappresentabile dalle immagini (*gamut*) è definito dalle coordinate di uno spazio-colore astratto, all'interno del quale la gamut dell'immagine rappresenta una varietà discreta.

2. A seconda delle esigenze di conservazione possono essere utili o necessari riferimenti che permettono di correlare la distribuzione spaziale dei pixel di un'immagine raster con dimensioni fisiche. Alcuni formati di file descrivono tali informazioni mediante metadati interni, che possono essere facoltativi o meno. La scelta del formato di file per usi professionali dipende spesso dalla possibilità di creare e, successivamente, fruire di tali metadati, rilevanti sia per raster che provengono da oggetti reali (come nel caso di fotografie, scansioni digitali e diagnostica medica), che per immagini di sintesi usate per la produzione oggetti reali (p.es. stampe o modelli di altro tipo).

3. In alcuni casi sono indicati le dimensioni equivalenti dell'immagine in unità di misura fisiche (lunghezza, larghezza, profondità; ovvero aree, volumi); in altri casi è indicata la risoluzione espressa come densità di punti per unità di misura lineare, quali punti/pollice ("dpi", cioè *dots per inch*) ovvero pixel/cm (nel caso dei raster i termini "punto" e "pixel" sono spesso intercambiabili).

4. Il numero di bit usati per rappresentare il colore dei pixel è chiamata profondità di colore (*colour-depth*) e coincide con l'intera profondità dell'immagine raster qualora la sola caratteristica rappresentata sia il colore dei pixel.

5. Altre volte sono rappresentate una o più di altre caratteristiche del pixel (in alternativa o in aggiunta al colore), quali:

- trasparenza (chiamata anche "alfa", *alpha* in inglese),
- densità ottica,
- riflettanza,
- intensità radiante,

- velocità angolare o lineare,

ciascuna di queste caratteristiche del pixel (inclusa ciascuna coordinata dello spazio-colore) sono chiamate, individualmente, “canali” dell’immagine; il numero di bit usati per rappresentare ciascun canale (qualora sia uguale per tutti i canali) permette di specificare la profondità dell’immagine, alternativamente, in bit/canale.

6. Ad esempio, un’immagine raster a colori che usa il tipico modello colorimetrico rosso-verde-blu e un canale alfa, tutti a 16 bit/canale (4 canali in tutto: RGB α) ha dunque una profondità complessiva di 64bit/pixel e una profondità-colore di 48 bit/pixel.

7. Molti formati di immagini raster possono –opzionalmente o obbligatoriamente– implementare algoritmi di compressione dati per ottenere una minore occupazione di spazio. Tali algoritmi sono *lossless* ovvero *lossy*, a seconda che la compressione sia reversibile (cioè sia possibile, decomprimendo, ritornare punto per punto all’immagine originale) o meno.

8. Un’altra possibilità per le immagini raster è una rappresentazione mediante sotto-campionamento, cioè utilizzando una codifica con un modello di spazio-colore a 3 componenti (anziché un modello RGB), ove il primo canale (**luminanza**) ha una risoluzione spaziale piena (cioè è codificato per ogni punto dell’immagine), mentre gli altri due canali, detti complessivamente di **crominanza**,²⁰ sono codificati con una minore risoluzione.

9. I formati di immagini raster maggiormente diffusi per usi non professionali, quali ad esempio web e fotografia amatoriale, sono: PNG, JPEG (.jpg, .jpeg), TIFF (.tif, .tiff), GIF.

10. I formati di immagini raster diffusi per vari usi professionali quali grafica, stampa industriale, fotografia e cinematografia, si differenziano dai precedenti per un ampio supporto –ed effettivo utilizzo– di metadati interni, prevalentemente di tipo colorimetrico. Tra questi formati si annoverano: OpenEXR (.exr), Adobe® DNG (.dng), JPEG2000 (.jp2k, .jp2c), DPX, Adobe® Photoshop® (.psd), ARRIRAW (.ari).

PNG		FORMATO DI FILE
Nome completo	Portable Network Graphics	
Estensione/i	.png	
Magic number	0x89 PNG 0x0D0A1A0A	
Tipo MIME	image/png	
Sviluppato da	ACME	
Tipologia di standard	aperto, <i>de iure</i> , binario, muto	
Livello metadati	3	

²⁰ Tali canali codificano le differenze cromatiche da un colore neutro –di solito qualche tipo di verde– la cui intensità è rappresentata dalla sola luminanza. Gli spazi-colore di questo tipo (p.es. Y'_{iBcR} e $Y'm$) sono nati per permettere la retrocompatibilità del segnale televisivo analogico a colori con quello in bianco e nero, affiancati da altre tecnologie indipendenti, quali il sotto-campionamento.

Derivato da	–
Revisione	1.2, 2ª edizione
Riferimenti	<ul style="list-style-type: none"> • ISO/IEC 15948:2004 • W3C Recommendation PNG Specification (2nd Ed.), 2003 • RFC-2083 • www.libpng.org
Conservazione	Sì
Racc. per la lettura	Generico; con riconoscimento obbligatorio della v1.0
Racc. per la scrittura	Generico; fortemente raccomandato per immagini a 16 ovvero 48 bit/pixel (più eventuale trasparenza) senza particolari obblighi relativi ad altri metadati

11. Il formato PNG è particolarmente raccomandato per la rappresentazione di immagini raster che non hanno bisogno di essere accompagnate da metadati particolarmente complessi (come quelli colorimetrici, geometrico-fisico o ottici). La versione 1.0 di questo formato (cfr. [RFC-2083](#)) –ancora largamente utilizzata e, per questo motivo, ammessa parimenti per la produzione di nuovi documenti raster– supporta un insieme ristrettissimo di metadati, per la cui mancanza il formato di questa versione è poco usato in ambiti professionali. Sono invece supportate nativamente le profondità di 24 e 48 bit/pixel in tricromia, la trasparenza sotto forma di un ulteriore canale “alfa”, nonché uno dei pochi formati non professionali ad ammettere la compressione dell’immagine mediante algoritmo *lossless*. La versione 1.2 del formato introduce alcuni metadati più professionali che permettono, ad esempio, di specificare autori e brevi descrizioni, orari di modifica, così come metadati colorimetrici (quali le coordinate di cromaticità delle primarie RGB e del punto di bianco, profili ICC integrati, dimensioni fisiche dell’immagine, ecc.).

JPEG	FORMATO DI FILE	
Nome completo	JPEG File Interchange Format (JFIF)	
Estensione/i	.jpg, .jpeg	
Magic number	0xFFD8, 0xFFD8FFE00010 JFIF 0x0001	
Tipo MIME	image/jpg, image/jpeg	
Sviluppato da	Joint Photographic Experts Group	
Tipologia di standard	aperto, estendibile, <i>de iure</i> , binario	
Livello metadati	4	
Derivato da	–	
Revisione	2012	
Riferimenti	<ul style="list-style-type: none"> • ITU-T Recommendation T.81, 1992 • ITU-T Recommendation T.871, 2011 • www.jpeg.org/jpeg • www.exif.org/Exif2-2.PDF 	

Conservazione	Sì, solo per immagini formate nativamente in JPEG
Racc. per la lettura	Generico con riconoscimento obbligatorio
Racc. per la scrittura	Generico; fortemente raccomandato per immagini fotografiche senza particolari vincoli qualitativi

12. Il formato JPEG è un altro “pilastro” storico per le immagini raster, permettendo una loro rappresentazione generica e, soprattutto, estremamente compatta per via dell’uso di un algoritmo di compressione *lossy*, in cui alcuni parametri algoritmici sono selezionabili in fase di formazione del file, permettendo così un bilanciamento tra “qualità” dell’immagine²¹ e dimensione del file. Le immagini sono inoltre codificate sempre in uno spazio-colore del tipo Y^w e sotto-campionate; non sono supportate le trasparenze. Nonostante queste carenze lo standard *EXIF* estende il formato per la sola rappresentazione di metadati interni, tra i quali possono essere presenti:

- informazioni sull’hardware o software usato per creare o modificare l’immagine (p.es. modello di fotocamera, ottiche, flash e altra apparecchiatura, con i loro parametri di scatto);
- data, ora ed eventuale posizione geografica della creazione;
- nome o altre caratteristiche dell’autore;
- eventuali licenze d’uso dell’immagine (Copyright©, Creative Commons, ecc.);
- informazioni colorimetriche (spazio-colore, punto di bianco, profilo ICC, ecc.);
- eventuale proiezione piana di uno spazio curvo (p.es. equi-rettagonale, altrimenti detta ‘latitudine/longitudine’ o, più impropriamente, “360°”).

13. Qualora si disponga delle medesime immagini in un formato di maggiore qualità (in termini di risoluzione, di assenza di compressione *lossy*, o altro), si consiglia di non riversare mai in JPEG il medesimo contenuto (a meno che non si tratti di una seconda copia per altri scopi).

TIFF	FORMATO DI FILE
Nome completo	Tagged Image File Format
Estensione/i	.tiff, .tif
Magic number	II 0x2A00; MM 0x002A
Tipo MIME	image/tiff
Sviluppato da	Adobe Systems
Tipologia di standard	proprietario (libero), estendibile, <i>de iure</i> , binario

²¹ Da intendersi qui come fedeltà dell’immagine compressa (con perdite dovute alla compressione) rispetto all’immagine originale non compressa. Tale quantità è misurata con opportune metriche, tra cui quelle basate sul rapporto segnale-rumore percepito, o *pSNR*.

Livello metadati	4
Derivato da	–
Revisione	2004
Riferimenti	<ul style="list-style-type: none"> • Adobe, TIFF™ Revision 6.0, 1992 • www.adobe.io/open/standards/TIFF Famiglia di standard 12234 della ISO: <ul style="list-style-type: none"> • ISO 12234-2:2001, TIFF/EP • ISO 12234-3:2016, XMP • ISO 12639:2004, TIFF/IT • RFC-2306, TIFF-F • RFC-3949, TIFF-FX • www.exif.org/Exif2-2.PDF
Compressione	Sì, senza compressione
Racc. per la lettura	Generico con riconoscimento obbligatorio
Racc. per la scrittura	Specifico per l'editoria; raccomandato per la produzione di immagini raster finali

13. Il formato TIFF è il capostipite dei formati raster professionali, pur essendo ancora considerato appartenente alla categoria dei formati generali per le immagini raster. Nato con poche varianti e metadati prevalentemente per rappresentare immagini pronte sia per l'invio telematico (tramite fax) che per la stampa professionale –monocromatica o “offset”– è stato successivamente esteso dalla Adobe, fino a diventare uno standard aperto e *de iure*, con moltissime caratteristiche aggiuntive:

- segmentazione dell'immagine nel file per linee ovvero per riquadri;²²
- segmentazione a più livelli sovrapposti;²³
- spazi-colore con un qualsivoglia numero di canali (inclusa la trasparenza, o canale *alfa*);
- metadati aggiuntivi circa la rappresentazione spaziale (unità di misura, ecc.);
- metadati aggiuntivi circa le condizioni ideali per la visualizzazione (caratteristiche del monitor) o per la stampa professionale (intento di rappresentazione, codici di particolari colori “spot”, ecc.);
- compressione secondo vari algoritmi, generalmente *lossless*.

Infine, anche nelle immagini TIFF –come per le JPEG– possono essere inseriti metadati EXIF.

GIF

FORMATO DI FILE

Nome completo Graphic Image file Format

²² Utili per ottimizzarne l'archiviazione su alcuni storage, la trasmissione attraverso specifici canali, la robustezza in caso di corruzione.

²³ Utile per immagini in fase di post-produzione, cioè quando sono semilavorati le cui modifiche devono essere reversibili.

Estensione/i	.gif	
Magic number	GIF89a; GIF87a	
Tipo MIME	image/gif	
Sviluppato da	CompuServe	
Tipologia di standard	deprecato, proprietario (libero), <i>de iure</i> , binario, muto	
Livello metadati	1	
Derivato da	–	
Revisione	89a (1989)	
Riferimenti	• W3C, Graphics Interchange Format™ , ©1990 CompuServe	
Conservazione	No	
Racc. per la lettura	Generico con riconoscimento obbligatorio	
Racc. per la scrittura	Sconsigliato, tranne che in due casi legati al web	

14. Il formato GIF venne introdotto nella fine degli anni '80 per rappresentare immagini fotorealistiche quando le capacità dei computer di visualizzare simultaneamente molti colori erano limitate. Alcune delle novità tecniche di questo formato sono sopravvissute sino ad oggi, tanto che vi sono ancora molti casi d'uso soprattutto nelle pagine web. Anche se esistono oggi formati molto più adeguati per le immagini fotorealistiche, il formato, implementando fra le altre cose un'ana compressione *lossless*, è ancora tecnicamente valido per immagini con le seguenti caratteristiche:

- numero colori fino a un massimo di 256, scelti da una tavolozza con 32 bit di profondità;²⁴
- supporto per una trasparenza assente ovvero totale,²⁵ senza diversi gradi di opacità;
- supporto per più immagini che si alternano in sequenza (con cadenza preselezionata) per rappresentare uno sprite dotato di caratteristiche di animazione basilari (si parla, in questo caso di “GIF animate”);²⁶

Le immagini con bassissimi requisiti di animazione, trasparenza e numero di colori (tipicamente loghi o porzioni di elementi grafici minimalisti), come quelle che si trovano in diversi siti web, spesso salvate in questo formato.

²⁴ La tavolozza è quella di un generico modello RGB con 8 bit/canale, per un totale di $2^{8+8+8} = 2^{32} \approx 16.8$ milioni di colori.

²⁵ Nel GIF la trasparenza è rappresentata da uno dei 256 colori della tavolozza, che può essere indicato come tale nei metadati interni.

²⁶ Le GIF animate sono ancora vincolate ad avere un massimo di 256 colori per fotogramma (inclusa la trasparenza), anche se i colori scelti possono cambiare da fotogramma a fotogramma.

16. A causa della sua obsolescenza, se ne sconsiglia l'uso per nuove immagini, salvo in cui l'immagine da archiviare sia destinata all'uso in pagine web e rientri, nella sua forma originaria (o formato di partenza) all'interno dei vincoli sopraelencati.

EXR		FORMATO DI FILE
Nome completo	OpenEXR™	
Estensione/i	.exr	
Magic number	v/1 0x01	
Tipo MIME	image/x-exr	
Sviluppato da	Industrial Light and Magic	
Tipologia di standard	aperto, estendibile, <i>de facto</i> , binario	
Livello metadati	4	
Derivato da	–	
Revisione	2013	
Riferimenti	<ul style="list-style-type: none"> • www.openexr.com/documentation • WetaDigital, <i>The Theory of OpenEXR Deep Samples</i>, 2013 	
Conservazione	Sì, senza compressione	
Racc. per la lettura	Speciale; raccomandato in ambito cinetelevisivo	
Racc. per la scrittura	Speciale; raccomandato in ambito cinetelevisivo	

17. Il formato OpenEXR è stato recentemente inventato ed è oggi mantenuto, dalla comunità dei creativi dell'animazione cinematografica ma, a causa della sua versatilità e del supporto per un numero qualsiasi e facilmente estendibile di metadati, è oggi fortemente consigliato per la produzione di immagini raster –sia finali che, soprattutto, semilavorati– per la grafica e la produzione cinetelevisiva. A causa del formato specifico, non è richiesto il suo riconoscimento al di fuori delle organizzazioni dei sopracitati settori.

18. OpenEXR supporta immagini raster con le seguenti caratteristiche:

- segmentazione dell'immagine in vari modi diversi (per linee, a tasselli, per strati);
- supporto di più spazi-colore, inclusi astratti con un numero qualsivoglia elevato di canali (ciascuno associato ai propri metadati);
- supporto per un numero qualsivoglia elevato di livelli, ciascuno dotato dei propri metadati;
- data, ora ed eventuale posizione geografica della creazione;
- nome o altre caratteristiche dell'applicazione creatrice, ovvero dell'autore (se umano);
- eventuale supporto di vari algoritmi di compressione (sia *lossy* che *lossless*);
- supporto di metadati interni la cui tassonomia rientra in *namespace* estendibili.

19. Inoltre, grazie alla versatilità nel numero di livelli e di canali di colore (e la possibilità di identificarli ciascuno con un nome), è possibile memorizzare nei punti di un'immagine raster salvata in OpenEXR non soltanto il colore, quanto piuttosto informazioni relative ad altre caratteristiche tecniche, fisiche o cinetiche dell'immagine, rappresentabili punto per punto. Esempi sono:

- il cosiddetto “**deep EXR**”, ove più livelli sovrapposti mantengono una dei medesimi oggetti a diversi gradi di “profondità” rispetto ad immagini piane;
- le *texture*, che sono comuni raster, le cui coordinate cartesiane sono chiamate (u,v) , che rappresentano una “pelle” da avvolgere intorno ad una superficie artificiale tridimensionale (come quelle rappresentate in formati descritti in §2.7) mediante una trasformazione conforme che prende il nome, appunto, di *mappa uv*.

20. In alcuni casi, l'immagine tradizionalmente costituita da un raster ove i punti rappresentano dei colori è contenuta in un primo livello, mentre in altri livelli sono rappresentate altre quantità relative alla medesima immagine. Due esempi, estremamente riduttivi, di tali quantità, utili particolarmente nella produzione di effetti speciali digitali (VFX) e nell'animazione in CG (dall'inglese, “computer-grafica”), sono:

- *velocity map*, ove i 2 o 3 canali (u,v,w) associati ad ogni punto rappresentano le componenti cartesiane della velocità istantanea del punto della superficie;
- *optical map*, ove i canali (uno o più) associati ad ogni punto rappresentano caratteristiche ottiche del materiale in quel punto, quali ad esempio opacità/trasparenza, riflettanza, assorbanza, emittanza, ecc.

21. Per quanto riguarda i metadati interni, purtroppo, la mancanza di un registro unificato è causa del proliferare incontrollato degli stessi: unica pecca per un formato altrimenti validissimo e fortemente consigliato per la produzione di *qualsiasi* tipo di immagine raster.

JPEG2000		FORMATO DI FILE
Nome completo	JPEG 2000	
Estensione/i	.png	
Magic number	0x89 PNG 0x0D0A1A0A	
Tipo MIME	image/jp2	
Sviluppato da	Joint Photographic Experts Group	
Tipologia di standard	aperto, estendibile, <i>de iure</i> , binario	
Livello metadati	3	
Derivato da	–	
Revisione	2020/1	

Riferimenti	<ul style="list-style-type: none"> • RFC-3745 Famiglia di standard 15444 della ISO: <ul style="list-style-type: none"> • ISO 15444-1:2016 • ISO 15444-2:2004 • ISO 15444-6:2013 • ISO 15444-6:2011 • ISO 15444-12:2015
Conservazione	No
Racc. per la lettura	Speciale; raccomandato nell'elaborazione professionale di immagini in vari ambiti
Racc. per la scrittura	Speciale; raccomandato nell'elaborazione professionale di immagini in vari ambiti

22. Il formato JPEG2000 utilizza una compressione basata su trasformata *wavelet*, cosiddetta multi-risoluzione, poiché l'evidenza informatica ivi rappresentata codifica prima i dettagli "grossolani" (cd. a bassa frequenza) dell'immagine, poi i dettagli via via più "fini" (cd. ad alte frequenze). A fronte di una maggiore complessità nella produzione (i.e. nella compressione) dell'immagine, il vantaggio tecnologico offerto da questo formato risiede nel fatto che la decodifica successiva dell'immagine (i.e. la sua decompressione) può avvenire anche non integralmente e interrompersi a un certo livello. In tal caso viene riprodotta una versione "a banda ristretta", cioè a risoluzione inferiore dell'immagine originale, in quanto sono state usate componenti a bassa frequenza. L'uso del formato è dunque preferibile laddove l'utilizzo professionale sia vincolato da uno o più dei seguenti fattori:

- immagini di dimensioni molto grandi, comparate a
- basse capacità computazionali del dispositivo di visualizzazione;
- canale di comunicazione tra lo storage ove è archiviata l'immagine e il dispositivo di visualizzazione.

DICOM	FORMATO DI PACCHETTO
Nome completo	Digital Imaging and Communications in Medicine
Estensione/i	
Magic number	128 byte qualsiasi, seguiti da DICM
Tipo MIME	image/dicom
Sviluppato da	National Electrical Manufacturers Association
Tipologia di standard	aperto, estendibile, <i>de iure</i> , binario
Livello metadati	2
Derivato da	–
Revisione	2018
Riferimenti	<ul style="list-style-type: none"> • dicom.nema.org/medical/dicom, ps3.10 • dicom.nema.org/medical/dicom, capitolo 7
Conservazione	Sì, se lo sono tutti i file del pacchetto

Racc. per la lettura	Speciale; raccomandato in ambito diagnostica sanitaria
Racc. per la scrittura	Speciale; raccomandato in ambito diagnostica sanitaria

23. Il formato DICOM consente di aggiungere alle immagini raster diversi metadati relativi all'aspetto sanitario del loro contenuto, quali ad esempio un elenco di metadati facoltativi e non esaustivi comprende:

- il nome degli specialisti che hanno eseguito l'acquisizione, l'elaborazione o la refertazione,
- il nome e modello delle apparecchiature di acquisizione e parametri elettronici, fisico-chimici, meccanici impiegati per un dato esame diagnostico,
- la data, l'ora e il nome della struttura ove sia stato effettuato l'esame diagnostico,
- eventuali commenti sul pacchetto di immagini nella sua interezza (ad esempio il testo del referto), sulla specifica immagine, o su una porzione della stessa.

DNG		FORMATO DI FILE
Nome completo	Adobe® Digital Negative	
Estensione/i	.dng	
Specializzazione di	TIFF/EP	
Tipo MIME	image/x-adobe-dng	
Sviluppato da	Adobe Systems	
Tipologia di standard	proprietario (<u>brevettato</u>), estendibile, <i>de iure</i> , binario	
Livello metadati	4	
Derivato da	TIFF™	
Revisione	10.1.0.0 (2017)	
Riferimenti	• Adobe, <u><i>Digital Negative (DNG) Specification v1.4.0.0, 2012</i></u>	
Conservazione	No	
Racc. per la lettura	Speciale; raccomandato in ambito fotografico e cinetelevisivo	
Racc. per la scrittura	Speciale; raccomandato in ambito fotografico e cinetelevisivo	

24. Il formato DNG (“negativo digitale”) di Adobe consiste in una specializzazione del formato TIFF, dotato di diverse estensioni relative alla quantità di metadati di accompagnamento (che include, tra l'altro, l'intera gamma di metadati EXIF e XMP) ma soprattutto consente di memorizzare immagini grezze (“raw”) provenienti da sensori digitali con diverse caratteristiche elettroniche e geometriche. La procedura di conversione effettuata a monte permette di transcodificare un'immagine raster altrimenti memorizzata in formati di file per lo più proprietari del costruttore della fotocamera o cinepresa, mediante un applicativo che, al momento della

transcodifica, comprende il formato nativo e le informazioni sullo specifico modello dell'apparato di acquisizione. Il risultato è un'immagine visivamente fedele, identica all'originale, ma archiviata in un formato aperto e interoperabile, non più soggetto all'obsolescenza tecnologica né dell'apparato di acquisizione originario, né del formato di file proprietario di origine.

PSD		FORMATO DI FILE
Nome completo	Adobe® <i>Photoshop</i> ® Standard Baseline file	
Estensione/i	.psd	
Magic number	8BPS	
Tipo MIME	image/x-psd	
Sviluppato da	Adobe Systems	
Tipologia di standard	proprietario (libero), estendibile, <i>de facto</i> , binario	
Livello metadati	4	
Derivato da	–	
Revisione	2016	
Riferimenti	<ul style="list-style-type: none"> • www.adobe.com • FSDeveloper.com, Adobe Photoshop File Formats Specification 2006 • github.com/layervault/psd.rb 	
Conservazione	No	
Racc. per la lettura	Specifico; obbligatorio in ambito beni culturali e comunicazione	
Racc. per la scrittura	Specifico; obbligatorio in ambito beni culturali e comunicazione	

25. Il formato nativo di Adobe *Photoshop*® si è evoluto notevolmente nel tempo e comprende attualmente la possibilità non solo di archiviare immagini a più livelli e con elevatissima variabilità tecnica,²⁷ ma anche informazioni vettoriali e tridimensionali di complemento alle immagini raster, che coadiuvano il loro utilizzo in molteplici contesti industriali, quali il design, la computer grafica (CG), l'architettura e la postproduzione cinematografica. Si raccomanda l'utilizzo di questo formato per la creazione di semilavorati, particolarmente quando vadano elaborati dal particolare software applicativo in oggetto. Per l'archiviazione a lungo termine e la conservazione invece, si consiglia di riversare il contenuto in altri formati più aperti e interoperabili (quali OpenEXR, DNG o TIFF).

ARRIRAW		FORMATO DI FILE
Nome completo	ARRIRAW	
Estensione/i	.ari	
Magic number	ARRI 0x12345678; ARRI 0x78563412	

²⁷ Si segnala la presenza un dialetto del formato PSD specificatamente per archiviazione e riutilizzo di immagini di grandissime dimensioni: il *Photoshop Large Format* (formato molto simile all'originario, che adotta l'estensione di file .psb).

Tipo MIME	image/arriraw
Sviluppato da	Arnold & Richter Cine Technik GmbH
Tipologia di standard	proprietario (libero), estendibile, <i>de iure</i> , binario
Livello metadati	4
Derivato da	–
Revisione	2018
Riferimenti	<ul style="list-style-type: none"> documentazione registrata SMPTE RDD30:2014 documentazione registrata SMPTE RDD31:2014
Conservazione	No
Racc. per la lettura	Speciale; riprese cinematografiche
Racc. per la scrittura	Speciale; sconsigliata la produzione al di fuori dell'ambito cinematografico

26. Il formato ARRIRAW è un formato proprietario della ARRI GmbH, ma aperto, utilizzato attualmente come formato nativo “*raw*” per le sue cineprese digitali, che è stato candidato per diventare standard SMPTE. Nonostante si tratti di un formato proprietario, ne è un esempio virtuoso, in quanto esso supporta più tipologie di codifiche di immagine, nonché di metadati avanzati a contorno dell'immagine stessa, quali le informazioni colorimetriche (codifica dello spazio-colore, parametri di correzioni impostati direttamente sulla cinepresa, importati *una tantum* da file, ovvero comunicati in tempo reale da un'applicazione con connessione di rete diretta sulla cinepresa), quelle relative all'area attiva del fotogramma, alla velocità di ripresa mediante TimeCode (il formato ne supporta fino a 7 tipi differenti e indipendenti fra loro), ai metadati di produzione, ecc. In teoria, il formato ARRIRAW potrebbe essere utilizzato per produrre nuove immagini raster in una miriade di codifiche e di formati.

DPX	FORMATO DI FILE	
Nome completo	Digital Picture Exchange	
Estensione/i	.dpx	
Magic number	SDPX, XPDS	
Tipo MIME	image/x-dpx	
Sviluppato da	Society of Motion Picture and Television Engineers	
Tipologia di standard	aperto, estendibile, <i>de iure</i> , binario	
Livello metadati	4	
Derivato da	Kodak® Cineon™	
Revisione	2.0 (2014)	
Riferimenti	<ul style="list-style-type: none"> standard SMPTE ST268:2014 	
Conservazione	No	
Racc. per la lettura	Specifico; obbligatorio in ambito cinetelevisivo	

Racc. per la Specifico; nessuna raccomandazione
scrittura

27. Il formato DPX (originariamente sviluppato da Kodak come evoluzione del formato Cineon® usato nell'omonimo scanner digitale per le pellicole cinematografiche 35mm e successivamente divenuto uno standard SMPTE) permette la rappresentazione di immagini raster con differenti caratteristiche tecniche, oltre a un considerevole numero di metadati. L'attuale versione 2.0 suddivide i metadati in quattro categorie: generici, cinematografici, televisivi e "utente". Tra i metadati delle categorie cinetelevisive vi è la possibilità di rappresentare indicazioni per collocare con precisione l'immagine come fotogramma di una particolare sequenza video, quali:

- numerazione del fotogramma relativa all'inizio della sequenza,
- TimeCode (con relativi *framerate* e modalità di scansione del fotogramma, cfr. §2.10),
- KeyKode™ del fotogramma rispetto al rullo di pellicola fotochimica da cui è stato scansionato digitalmente (con relativa *film-speed*).

28. Il formato si presta dunque ad una rappresentazione di documenti video mediante pacchetti di file, ove ciascun fotogramma è archiviato in un file separato (cfr. pacchetto DI basato su DPX, cfr. §2.12). In linea di principio il formato DPX ammette tra i metadati anche quelli che associano colorimetria digitale rappresentata nel raster dalla densitometria dell'emulsione di partenza (da cui il fotogramma è stato scansionato) o di destinazione (sulla quale s'intende possa essere stampato digitalmente), anche se pochissimi applicativi per la postproduzione cinematografica ne fanno realmente uso. Nonostante il DPX sia stato l'indiscusso formato di riferimento per la produzione, postproduzione e archiviazione digitale di contenuti cinematografici sin dall'avvento del Digital Intermediate (DI, cfr. §2.12), tre fattori ne hanno rapidamente ridotto l'importanza:

- il declino della produzione cinematografica su pellicola e la consistente riduzione di processi di scansione digitale di tali pellicole (ora quasi esclusivamente effettuati a scopo di restauro e conservazione);
- il mancato utilizzo di moltissimi metadati rappresentabili nel formato DPX da parte di gran parte dei software applicativi, che avrebbe invece incrementato l'efficacia di tale formato;
- la comparsa di nuovi standard tecnologici per la rappresentazione dell'immagine digitale, quali ad esempio l'elevata latitudine di posa (HDR). A tale scopo l'SMPTE sta sviluppando una nuova versione più moderna del formato DPX.

29. Mentre si obbliga agli enti tecnici operanti nel settore della postproduzione, archiviazione e conservazione cinematografica di leggere immagini nel formato DPX, allo scopo di preservare l'accessibilità a contenuti provenienti da archivi in pellicola già digitalizzati o archivi digitali di DI basati su DPX, si raccomanda fortemente di considerare formati alternativi, quali ad esempio OpenEXR, ovvero i pacchetti di master interoperabile (IMF, cfr. §2.12).

ACES	
Nome completo	Academy Color Encoding System
Estensione/i	.exr, .mxf, .amf, .clf
Tipologie MIME	image/exr, application/mxf
Sviluppato da	Academy of Motion Picture Arts and Sciences
Tipologia di standard	aperto, estendibile, retrocompatibile, <i>de iure</i>
Derivato da	–
Revisione	1.1.0 (2018)
Riferimenti	Standard e bollettini tecnici dell'AMPAS: <ul style="list-style-type: none"> • TB-2014-012, <i>ACES version 1.0 component names</i> Famiglia di standard ST2065 della SMPTE: <ul style="list-style-type: none"> • ST2065-1:2012, <i>Academy Color Encoding Specification</i> • ST2065-4:2013, <i>ACES image container file layout</i> • ST2065-5:2016, <i>mapping ACES into MXF container</i> • ST2067-50:2018, <i>IMF - Application #5: ACES</i> • www.oscars.org/aces • www.acescentral.com • W. Arrighetti, 'The ACES: a professional color-management framework for production, post-production and archival of still and motion pictures', <i>Journal of Imaging</i>, Vol.3, N°4, pp.189-225, MDPI, 2017
Conservazione	Sì
Racc. per la lettura	Speciale; consigliato in post-produzione cinetelevisiva
Racc. per la scrittura	Speciale; consigliato in post-produzione, archiviazione e conservazione di contenuti cinetelevisivi in ACES

30. Il sistema *Academy Color Encoding System (ACES)*, standard SMPTE introdotto dall'AMPAS, permette di descrivere in maniera unificata gli spazi-colore e i processi produttivi di elaborazione e trasporto del colore digitale nelle applicazioni professionali in campo cinetelevisivo. ACES si prefigge come una possibile soluzione alla rappresentazione di immagini raster (e video) catturate da dispositivi

e camere con molteplici colorimetrie (spesso proprietarie), al trasporto di metadati colorimetrici tra processi dominati da svariati *vendor*, e visualizzabili con una moltitudine di tecnologie di visualizzazione (p.es. LED, OLED, plasma, ecc., così come HDR+, Dolby Vision,[®] HLG, ecc.). Il trasporto di file codificati con la colorimetria ACES può avvenire sia con il formato OpenEXR con l'aggiunta di specifici vincoli e metadati²⁸ (standard [ST2065-4](#)), sia imbustando una sequenza di fotogrammi, già nel formato EXR, all'interno di un contenitore MXF (cfr. standard [ST2065-5](#) e §2.12) anch'esso con determinati vincoli e metadati. Ulteriori informazioni colorimetriche in ACES possono essere rappresentate accompagnando, il contenuto audiovisivo in un pacchetto di file contenente uno o più *sidecar file* nel formato AMF (cfr. §2.12).

2.6.1 Raccomandazioni per la produzione di documenti

1. Come già discusso sopra all'inizio della sezione, i formati di immagini raster vanno distinti innanzi tutto tra le finalità generiche e specializzate — queste ultime differenti a seconda dell'ambito: sanità, architettura e urbanistica, grafica e pubblicità (inclusa la produzione online), intrattenimento (inclusi l'animazione o CG, così come produzione, postproduzione ed effetti speciali cinetelevisivi).

2. Per i formati generici (PNG, JPEG, TIFF, GIF) sussiste in generale l'obbligo di riconoscimento. Nonostante tale obbligo in merito ai formati generali, le singole P.P.A.A., qualora accettino documenti informatici in formati di immagini raster generici tra quelli sopra elencati per un loro procedimento amministrativo o a scopo di conservazione, possono decidere di limitare ulteriormente l'accettazione di tali formati ad un loro sottoinsieme, specificatamente allo scopo di ridurre o uniformare i formati dei documenti.

3. Per la produzione di immagini raster, invece, la scelta dell'uno piuttosto che dell'altro formato generico, ovvero di uno di tali formati invece di uno specializzato, deve essere motivata da motivazioni tecniche ovvero da una valutazione di interoperabilità. In particolare si raccomanda:

- Il formato TIFF per immagini raster —generate o riversate in tale formato— dove la rappresentazione fedele del documento sia un vincolo tecnico o giuridico e dove la capacità di complementare l'immagine con trasparenze,

²⁸ Il vincolo principale è nell'assenza di compressione e nella codifica nello spazio-colore ACES2065-1 (standard [ST2065-1](#)); devono inoltre essere presenti alcuni metadati colorimetrici facoltativi del formato OpenEXR, più un metadato booleano specifico di ACES.

livelli aggiuntivi e un certo livello di “metadati tecnici” (e.g. spazio-colore, impostazioni di stampa o scansione, raccordo con dimensioni fisiche di rappresentazione, etc.) costituisca un valore aggiunto.

- Il formato JPEG per la produzione di immagini originali e rettangolari il cui scopo sia meramente rappresentativo e non probatorio; il livello di compressione per la produzione di tali immagini sarà dunque scelto in maniera adeguata a non compromettere lo scopo rappresentativo del documento.
- Il formato JPEG per il riversamento di immagini raster rettangolari ove la conservazione della qualità originale dell’immagine non costituisca un impedimento giuridico o non sia un vincolo esatto; in particolar modo si preferisca tale formato per immagini di provenienza fotografica, scegliendo anche in questo caso un adeguato livello di compressione.
- Il formato PNG per immagini raster –generate o riversate in tale formato– ove sia importante il mantenimento della qualità –rispettivamente massima o originale– solo relativamente ad una rappresentazione su schermi digitali non professionali. Sono un esempio di tale esigenza la produzione di immagini o fotografie digitali per l’utilizzo su pagine web o sulle GUI di software applicativi, così come loghi e altri simboli grafici, spesso coadiuvati da effetti di trasparenza.
- Il formato GIF per immagini raster che soddisfano i requisiti del formato precedente (PNG) salvo l’appartenenza all’ambito fotografico, ma abbiano in più almeno una delle seguenti caratteristiche tecniche:
 - utilizzo di un numero complessivo di valori colorimetrici non superiore a 256;
 - assenza di trasparenze, ovvero
 - impiego di soli due livelli di trasparenza: ‘trasparenza totale’ e ‘opacità totale’;
 - piccola animazione costituita da pochi fotogrammi, riprodotti ciclicamente o una sola volta, ove ogni fotogramma soddisfi le precedenti caratteristiche.

4. Per quanto riguarda settori specifici, si raccomanda invece l’utilizzo di formati specializzati nei settori produttivi di riferimento, quali editoria, grafica, pubblicità, sanità, edilizia, architettura, intrattenimento, produzione cinetelevisiva. Si raccomandano perciò le seguenti adozioni:

- Il formato OpenEXR (anche detto, colloquialmente, “EXR”) per immagini raster relative a produzione, postproduzione, archiviazione e soprattutto conservazione di contenuti cinetelevisivi, pubblicitari, videoludici, animazione e beni culturali — che si tratti di semilavorati, master o

documenti definitivi. Il formato sia inoltre corredato adeguatamente dal più ampio spettro possibile di metadati a scopo archivistico.

- Formato DICOM per tutte le immagini diagnostiche di provenienza sanitaria, adeguatamente corredato dai metadati di produzione e refertazione,
- Formato JPEG2000 per le immagini raster di grandi dimensioni di competenza territoriale (e.g. immagini satellitari, demaniali, catastali), urbanistico e militare.
- Formato DNG per scatti provenienti da fotocamere o cineprese digitali — siano essi generati o riversati dai formati nativi in tale formato.
- Formato DPX per fotogrammi provenienti direttamente da scansioni digitali di pellicole cinematografiche non ulteriormente elaborate (per le quali si preferisce un riversamento nel formato OpenEXR durante le fasi della postproduzione).
- Formato ARRIRAW per le immagini provenienti dal girato originale di cinecamere ARRI (quali quelle della famiglia ALEXA ovvero AMIRA) — salvo quando esigenze di produzione cinetelevisiva richiedano che le camere *formino* il loro girato direttamente in formati video che adottano compressione *lossy*.²⁹
- Formato PSD per immagini definitive provenienti da, ovvero semilavorati destinati all'elaborazione da parte di software di fotoritocco specializzati che supportino tale formato — nativamente o per compatibilità.

5. Tra i formati sopra individuati, il PNG e le varianti di TIFF e OpenEXR (EXR) senza ausilio di compressione, ovvero con algoritmi di compressione privi di perdita (*lossless*), sono i formati più adatti alla conservazione. Possono essere adatti alla conservazione anche il formato JPEG ovvero le varianti di TIFF e EXR che adottino algoritmi di compressione, ma solo qualora le immagini siano state nativamente generate in codesti formati (p.es. provenienti da fotocamere ovvero scanner digitali). Sono dunque esclusi dalla conservazione i riversamenti di immagini in formati che aggiungono (o cambiano) algoritmi di compressione adottati. Gli eventuali algoritmi di compressione adottati in conservazione devono tuttavia essere algoritmi aperti, previsti e pienamente descritti nelle specifiche tecniche dei formati stesso (ovvero nelle cui specifiche tecniche sono riportati i nomi degli standard relativi a codesti algoritmi di compressione).

²⁹ Ad esempio, contenitori QuickTime o MXF (§2.12) che imbustano video Apple® ProRes® ovvero Avid® DNxHD™, cfr. §2.10.

2.7 Immagini vettoriali e modellazione digitale

1. Si chiamano vettoriali le immagini rappresentate nel file mediante una descrizione algoritmica della geometria e del colore che le compone, utilizzando tecniche descrittive più o meno complesse. I modelli multidimensionali sono una generalizzazione delle immagini vettoriali utilizzando tre o più dimensioni (a prescindere dal problema della visualizzazione, che è spesso demandato alle applicazioni più o meno specializzate).

2. La descrizione delle immagini vettoriali è fatta in uno spazio geometrico virtuale, mediante coordinate tipicamente adimensionali, sebbene nei metadati interni di alcuni tipi di file impiegati, e/o nelle informazioni metriche usate dalle primitive, possono essere presenti riferimenti a dimensioni reali. Anche la rappresentazione di caratteristiche quali colore, trasparenze o riflettanze può avvenire mediante una o più delle seguenti tecniche:

- coordinate di spazi-colore riferiti ad ambienti a luce emessa o riflessa (in inglese, rispettivamente, *output-referred* o *scene-referred*), ovvero ad altri tipi di colorimetrie.
- etichette di colore che rimandano a specifici cataloghi di vernici o altri coloranti (p.es. “blu cobalto”, “Pantone®33M”, “smalto dorato”, ecc.),
- etichette che rimandano a cataloghi di materiali, tipicamente specifici per applicazione o riferiti altrove mediante file o etichette che rimandano a basi di dati esterne (p.es. “mogano laminato”, “calcestruzzo”, “cristallo smerigliato”, “ebano lucido”, “lino”, “tartan”, ecc.).

3. La potenziale multidimensionalità rappresentata in questi file, e la loro caratteristica intrinseca di descrivere immagini scomposti in oggetti distinti (tipicamente primitive geometriche con caratteristiche aggiuntive quali nomi/etichette, colori, trasparenze, collegamenti logici ad altri oggetti, ecc.) consente di salvare anche informazioni circa l'animazione –automatica o programmabile– di alcuni oggetti rispetto ad altri.

4. I formati di file più usati e specifici per immagini vettoriali sono: SVG, Adobe® *Illustrator*® (.ai), Encapsulated PostScript™ (.eps).

5. I modelli digitali sono un'estensione delle immagini vettoriali (cfr. §2.7) ma a spazi con tre o più dimensioni. Anche in questo caso gli oggetti virtuali sono descritti in maniera geometrica e corredati da metadati. Le applicazioni principali per questi file sono la progettazione edile e industriale, l'architettura, l'intrattenimento e le scienze in genere.

6. I formati di file più usati per modelli bi- e tridimensionali sono ben distinti tra categorie aperte e categorie chiuse (sia rispetto alle specifiche che rispetto alla proprietà intellettuale — cfr. §2.7):

Tra i primi ci sono Autodesk® DXF, Autodesk® FBX, Blender (.blend), Wavefront OBJ, Google SketchUp (.skp), Stereolitography (.stl); tra i secondi, invece, figurano Autodesk® AutoCAD® (.dwg), Autodesk® Maya® (.ma, .mb), Autodesk® 3ds Max® (.3ds), Maxon® Cinema4D (.c4d).

SVG		FORMATO DI FILE
Nome completo	Scalable Vector Graphics	
Estensione/i	.svg, .svgz	
Specializzazione di	XML (<i>namespace</i> svg)	
Tipo MIME	image/svg+xml, image/svg+xml+zip	
Sviluppato da	World Wide Web Consortium	
Tipologia di standard	aperto, estendibile, <i>de jure</i> , testuale	
Livello metadati	4	
Derivato da	–	
Revisione	1.1 (second edition)	
Riferimenti	<ul style="list-style-type: none"> • W3C Recommendation SVG 1.1 (2nd Ed.), 16 agosto 2011 • github.com/W3C/svgwg 	
Conservazione	Sì; cfr. §2.8	
Racc. per la lettura	Generico; obbligatorio	
Racc. per la scrittura	Generico; fortemente raccomandato	

7. Il formato SVG, basato su XML, descrive un'immagine vettoriale componente per componente, utilizzando l'estendibilità del linguaggio per "etichettare" opzionalmente alcune parti di queste componenti affinché possano essere referenziate da altri documenti o applicativi (ad es., una pagina web in HTML e il suo foglio di stile CSS allo scopo di migliorare l'interattività con le immagini vettoriali). Data la sua versatilità e l'apertura dello standard è il formato fortemente raccomandato per l'uso, la trasmissione e la conservazione di tutte le immagini vettoriali.

C'è una nuova versione proposta per essere la futura [SVG 2.0](#); essa supporta alcune caratteristiche quali l'animazione dei componenti. Tale versione, tuttavia, non è allo stato attuale raccomandata.

ILLUSTRATOR		FORMATO DI FILE
Nome completo	Adobe® <i>Illustrator</i> ® artwork	
Estensione/i	.ai	
Specializzazione di	PDF, Encapsulated PostScript™	
Tipo MIME	application/illustrator	
Sviluppato da	Adobe Systems	
Tipologia di standard	proprietario (libero), <i>de facto</i> , binario	
Livello metadati	3	

Derivato da	Adobe® Encapsulated PostScript™, Adobe® PDF
Revisione	2019
Riferimenti	• Adobe Developer Support, <i>Adobe Illustrator File Format Specification</i> , 1998
Conservazione	No; cfr. §2.8
Racc. per la lettura	Specifico; nessuna raccomandazione
Racc. per la scrittura	Specifico; non raccomandato salvo che per scambio di semilavorati (a breve termine) tra reparti di design

8. Il formato proprietario dell'applicativo di disegno vettoriale Adobe® *Illustrator*® è in realtà un contenitore di un tipo specializzato di documento PDF ovvero di Encapsulated PostScript™, contenente estensioni particolari interpretabili dall'applicativo. Il formato è evoluto parecchio con le versioni successive di *Illustrator*®, che però ha sempre mantenuto la retrocompatibilità totale. Essendo l'applicativo molto diffuso tale formato è qui indicato perché è uno standard di riferimento per documenti in particolari ambiti (editoria e grafica pubblicitaria). Mentre è un formato consigliato per dei semilavorati (qualora vadano elaborati tramite *Illustrator*®), si sconsiglia di utilizzarlo per la produzione di documenti destinati alla conservazione, valutando piuttosto un riversamento dei documenti esistenti in altro formato più interoperabile (e.g. SVG).

ENCAPSULATED POSTSCRIPT	FORMATO DI FILE	
Nome completo	Encapsulated PostScript®	
Estensione/i	.eps	
Specializzazione di	PostScript®	
Tipo MIME	image/eps, application/eps	
Sviluppato da	Adobe Systems	
Tipologia di standard	proprietario (libero), <i>de facto</i> , binario, deprecato	
Livello metadati	1	
Derivato da	PostScript®	
Revisione	3.0 (1992)	
Riferimenti	• Adobe, <u>Encapsulated PostScript File Format Specifications, v3.0 (1992)</u>	
Conservazione	No; cfr. §2.8	
Racc. per la lettura	Specifico; raccomandato nei reparti di design	
Racc. per la scrittura	Specifico; non raccomandato	

9. Il formato EPS (Encapsulated PostScript™) è un dialetto del linguaggio PostScript™ (cfr. §2.1) con alcune distinzioni, come ad esempio la rappresentazione di un oggetto all'intero di una regione rettangolare confinata in una singola pagina

e la possibilità di memorizzare una “pre-visualizzazione” raster (cd. *previen*) dell'intero contenuto. Di fatto, il formato è utilizzato il più delle volte per rappresentare singoli disegni o immagini da allegare successivamente a documenti PostScript™ impaginati ovvero, per via dell'apertura del formato, importarlo in altri applicativi di elaborazione vettoriale. Dato che il contenuto del documento è descritto nel linguaggio omonimo, orientato alle primitive di stampa, i file EPS non descrivono le immagini vettoriali come “oggetti” nell'accezione moderna, non supportando scenari di utilizzo più modulari o estendibili, come invece permette la scelta di formati più evoluti, quali ad esempio l'SVG. Il formato Encapsulated PostScript™ è dunque raccomandato in lettura per aprire documenti già esistenti, ma si sconsiglia la produzione di altri documenti in tale formato, invitando inoltre le PP.AA. a valutare il riversamento dei file esistenti in altri formati interoperabili (e.g. SVG).

ODG	FORMATO DI FILE
Nome completo	Open Document Graphics
Estensione/i	.odg
Magic number	XML imbustato dentro ZIP
Tipo MIME	application/vnd.oasis.opendocument.graphics
Sviluppato da	Organization for the Advancement of Structured Information Standards
Tipologia di standard	aperto, estendibile, <i>de iure</i> , binario
Livello metadati	3
Derivato da	–
Revisione	1.2 (2015)
Riferimenti	Famiglia di standard 26300 della ISO/IEC: <ul style="list-style-type: none"> • ISO/IEC 26300-1:2015, <i>ODF for Office Applications v1.2 - Part 1: OpenDocument Schema</i> • ISO/IEC 26300-3:2015, <i>ODF for Office Applications v1.2 - Part 3: Packages</i> • OASIS, Open Document Format for Office Applications (OpenDocument), v1.2 (2015)
Conservazione	No; cfr. §2.8
Racc. per la lettura	Generico; raccomandato solo a scopo di riversamento
Racc. per la scrittura	Sconsigliato

10. Il formato ODG è il dialetto del formato OpenDocument (cfr. §2.3) per le immagini vettoriali; è incluso in questo elenco prevalentemente perché è completamente aperto ed è un necessario complemento agli altri dialetti, anche se il suo principale impiego è come allegato presente all'interno di testi impaginati (.odt), fogli di calcolo (.ods) e presentazioni multimediali (.odp).

DXF		FORMATO DI FILE
Nome completo	AutoCAD® Drawing Interchange Format	
Estensione/i	.dxf	
Magic number	– / AutoCAD Binary DXF 0x0D0A1A00	
Tipo MIME	image/vnd.dxf	
Sviluppato da	Autodesk	
Tipologia di standard	proprietario, libero, <i>de facto</i> , testuale e binario	
Livello metadati	2	
Derivato da	–	
Revisione	2020/1	
Riferimenti	• Autodesk, <i>DXF Reference</i> , 2011	
Conservazione	No; cfr. §2.8	
Racc. per la lettura	Specifico; nessuna raccomandazione	
Racc. per la scrittura	Specifico; sconsigliato in archiviazione/conservazione	

11. Pur trattandosi di un formato testuale (che descrive gli oggetti che compongono il modello o l'immagine mediante *primitive grafiche*) DXF permette una compressione facoltativa allo scopo di ridurre l'occupazione digitale del file. Tuttavia il numero di primitive grafiche utilizzate in questo formato non permette una rappresentazione con il medesimo livello semantico o di dettaglio tecnico di altri formati (p.es. i colori o i materiali); di conseguenza il formato non è completamente interoperabile con essi o con i loro applicativi.

DWF		FORMATO DI FILE
Nome completo	AutoCAD® Design Web Format	
Estensione/i	.dwfx, .dwf	
Magic number	–	
Tipo MIME	model/vnd.dwf, drawing/dwf, image/dwf	
Sviluppato da	Autodesk	
Tipologia di standard	aperto, estendibile, <i>de iure</i> , testuale	
Livello metadati	3	
Derivato da	Open Packaging Convention	
Revisione	6.0	
Riferimenti	• Autodesk Knowledge Network, <i>About DWF and DWFX Files</i> • ISO/IEC 29500-2:2012	
Conservazione	No; cfr. §2.8	
Racc. per la lettura	Specifico; raccomandato in applicazioni CAD	

Racc. per la scrittura	Specifico; raccomandato per scambio e archiviazione di disegni e modelli tecnici in ambito CAD
------------------------	--

12. Il formato DWF è stato specificatamente pensato per l'interoperabilità; è infatti basato, dalla versione 6.0, sullo standard ISO/IEC [29500-2](#) dell'*open packaging* (lo stesso usato da OOXML, §2.3), e dunque costituito da un file ZIP contenente più file differenti (XML per la descrizione del modello; PNG per le *preview* e le *texture*). Pur trattandosi di un formato testuale (che descrive gli oggetti che compongono il modello o l'immagine mediante *primitive grafiche*) il medesimo formato permette anche la compressione allo scopo di ridurre l'occupazione digitale del file. È spesso utilizzato come formato di interscambio e, tra tutti i formati imparentati, è quello con le specifiche più aperte, perciò è utilizzabile anche per archiviazione e conservazione.

DWG	FORMATO DI FILE	
Nome completo	Autodesk® AutoCAD® Drawing	
Estensione/i	.dwg, .dwt	
Magic number	AC1032 (le ultime cifre variano con versione)	
Tipo MIME	application/acad, image/vnd.dwg	
Sviluppato da	Autodesk	
Tipologia di standard	proprietario, libero, <i>de facto</i> , binario	
Livello metadati	2	
Derivato da	–	
Revisione	DWG 2018	
Riferimenti	<ul style="list-style-type: none"> Autodesk, AutoCAD .dwg file format Open Design, Specification for .dwg, v5.4.1 (2018) 	
Conservazione	Sì; cfr. §2.8	
Racc. per la lettura	Specifico; nessuna raccomandazione	
Racc. per la scrittura	Specifico; sconsigliato in archiviazione/conservazione	

13. Il formato DWG è anch'esso proprietario ma ampiamente utilizzato per lo scambio di immagini vettoriali (prevalentemente bidimensionali) nel campo del disegno tecnico e dell'architettura.

FBX	FORMATO DI FILE	
Nome completo	Autodesk® FBX®	
Estensione/i	.fbx	
Magic number	AC1032	
Tipo MIME	model/vnd.fbx	
Sviluppato da	Autodesk	

Tipologia di standard	proprietario (libero), chiuso, estendibile, <i>de facto</i>
Livello metadati	3
Derivato da	–
Revisione	2019 Extension 2
Riferimenti	<ul style="list-style-type: none"> Autodesk Knowledge Network, Autodesk FBX Files Blender Foundation, FBX Binary file format specification
Conservazione	Sì; cfr. §2.8
Racc. per la lettura	Specifico; raccomandato per modelli di progettazione
Racc. per la scrittura	Specifico; sconsigliato in archiviazione/conservazione

14. Il formato FBX, proprietario e chiuso ma completamente libero nel suo utilizzo, è utilizzato da vari applicativi di modellazione tridimensionale (ambito CAD e altro) prevalentemente come formato di interscambio. La sua estrema versatilità e il supporto del formato da parte di diversi applicativi professionali lo renderebbero adatto anche per archiviazione e conservazione, se non fosse per l'assenza di specifiche tecniche condivise.

STL	FORMATO DI FILE	
Nome completo	Stereolithography file format	
Estensione/i	.stl	
Magic number	solid; –	
Tipo MIME	model/stl, model/x.stl-ascii binary	
Sviluppato da	3D Systems (Albert-Battaglin Consulting Group)	
Tipologia di standard	proprietario (libero), estendibile, <i>de facto</i>	
Livello metadati	1	
Derivato da	–	
Revisione	2.0 (2009)	
Riferimenti	<ul style="list-style-type: none"> J.D. Hiller, H. Lipson, STL 2.0: a proposal for a universal multi-material additive manufacturing file format, 2009 all3dp.com/what-is-stl-file-format-extension-3d-printing 	
Conservazione	No	
Racc. per la lettura	Specifico; obbligatorio nel campo della stampa 3D	
Racc. per la scrittura	Specifico; raccomandato nel campo della stampa 3D	

15. Il formato STL (da non confondersi con l'omonimo formato per sottotitoli, cfr. § 2.11) è uno dei tanti standard *de facto* ed interoperabili per la modellazione

tridimensionale industriale; recentemente si è affermato come formato d'elezione per la trasmissione di modelli per produzione tramite le tecniche di “stampa 3D” o stereolitografia. In quanto formato completamente aperto si consiglia il suo utilizzo per la produzione di prototipi con tale destinazione d'uso o loro archiviazione, anche se la mancanza di caratteristiche più avanzate (adatte alla prototipazione professionale (e.g. in ambito ingegneristico) non lo rendono un candidato ideale per qualunque modello tridimensionale.

2.7.1 Raccomandazioni per la produzione di documenti

1. Si raccomanda la creazione di immagini vettoriali e modelli tridimensionali in formati aperti ed interoperabili: per le immagini vettoriali sullo standard SVG del W3C viene adottato in un numero sempre crescente di contesti ed è oltretutto in continuo aggiornamento con nuove funzionalità.

2.8 Caratteri tipografici

1. Un esempio specializzato di immagine vettoriale –in questo caso bidimensionale e monocromatica– è costituita dal singolo “glifo” (i.e. carattere tipografico), per il quale possono essere rappresentate forme distinte nello stesso file. All'interno di un file di fonti tipografiche (*font* in inglese) esiste una tabella ove, per un sottoinsieme di tutti i possibili caratteri tipografici rappresentabili da un sistema operativo (e codificati mediante codici numerici negli standard ASCII, UNICODE, ovvero UTF-8 e UTF-16), è contenuta la rappresentazione vettoriale del glifo corrispondente al carattere. In un file di font ai caratteri può corrispondere più di un glifo, che rappresenta varianti di quel carattere a seconda del tipo (e.g. tondo o corsivo), del peso (e.g. sottile, regolare, grassetto, nero), di altri fattori stilistici (e.g. numerali vecchio stile o meno) e, in alcuni casi, della dimensione/grandezza del carattere per tener conto del cosiddetto “aggiustamento ottico”. In alcuni casi tali variazioni stilistiche dei glifi sono mantenute in file separati (ad esempio un file per ciascuna combinazione di tipi e pesi), che vanno a costituire dunque un “pacchetto di font” (cfr. definizioni date in §1.1.2).

2. Le seguenti famiglie di caratteri tipografici –organizzati in macro-tipologie– sono considerati “standard” da diversi organi di settore (come il [W3C](#)) — si leggano le raccomandazioni più sotto:

- “**bastoni**”: sans-serif, Arial, Helvetica, Trebuchet, Verdana, Lucida Sans, Comic Sans;
- **con grazie**: serif, Times, Times New Roman, Palatino, Georgia;
- **larghezza fissa**: monospace, Courier, Courier new, Lucida Console;
- **simboli**: Symbol, Zapf Dingbats, Webdings, Wingdings.

3. I caratteri tipografici di cui al punto precedente sono chiamati, all’interno delle Linee guida di cui questo Allegato fa parte, “font interoperabili”. Le P.P.A.A. che producono documenti informatici il cui contenuto dipende anche dai caratteri tipografici impiegati, si impegnano a prendere le misure tecnico-organizzative del caso (inclusa l’effettuazione di una valutazione di interoperabilità, cfr. §3.1), affinché la produzione di tali documenti includa i caratteri tipografici utilizzati nel file stesso ovvero sia costituito da un pacchetto di file contenente anche i caratteri tipografico. Qualora ciò non sia tecnicamente possibile, le P.P.A.A. si adoperano per utilizzare solamente caratteri tipografici interoperabili.

4. I formati più diffusi e interoperabili di font tipografici sono

- d) TrueType (.ttf) e la sua evoluzione, OpenType (.otf), utilizzati negli applicativi dei principali SO tradizionali e mobile;
- e) Web Open Font Format (.woff, .woff2), usati per le pagine web.

OPENTYPE	FORMATO DI FILE	
Nome completo	OpenType®	
Estensione/i	.otf	
Magic number	OTTO 0x00	
Tipo MIME	font/otf, application/x-font-otf	
Sviluppato da	Microsoft, Adobe, Apple, Google	
Tipologia di standard	proprietario (libero), <i>de iure</i> , binario	
Livello metadati	3	
Derivato da	TrueType®	
Revisione	1.8.3	
Riferimenti	<ul style="list-style-type: none"> • ISO/IEC 14496-22:2015 • Microsoft OpenType® specifications 1.8.3 (2018) • RFC-2361 	
Conservazione	Sì	
Racc. per la lettura	Generico; obbligatorio	
Racc. per la scrittura	Specifico; obbligatorio	

TRUE TYPE	FORMATO DI FILE	
Nome completo	TrueType®	
Estensione/i	.ttf	

Magic number	true 0x00	
Tipo MIME	font/ttf, application/x-font-ttf	
Sviluppato da	Apple, Microsoft	
Tipologia di standard	proprietario (libero), <i>de facto</i> , binario	
Livello metadati	1	
Derivato da	Adobe Type-1	
Revisione	1994	
Riferimenti	<ul style="list-style-type: none"> • Apple Developer, TrueType™ Reference Manual • Microsoft Typography webpage 	
Conservazione	Sì	
Racc. per la lettura	Generico; obbligatorio	
Racc. per la scrittura	Specifico; valutare utilizzo del formato OpenType	

WOFF	FORMATO CONTENITORE	
Nome completo	Web Open Font Format	
Estensione/i	.woff2; .woff	
Magic number	wOF2; wOFF	
Tipo MIME	font/woff2, application/font-woff	
Sviluppato da	Mozilla Foundation, Opera Software, Microsoft	
Tipologia di standard	proprietario (libero), <i>de iure</i> , binario	
Livello metadati	1	
Derivato da	OpenType®	
Revisione	2.0	
Riferimenti	<ul style="list-style-type: none"> • W3C Recommendation, WOFF 2.0, 2018 • W3C Recommendation, WOFF 1.0, 2012 • github.com/W3C/woff 	
Conservazione	Sì	
Racc. per la lettura	Specifico; raccomandato per tipografia di contenuti web	
Racc. per la scrittura	Specifico; raccomandato per caratteri nonstandard in pagine web	

2.8.1 Raccomandazioni per la produzione di documenti

1. Sia per l'utilizzo applicativo che per quello web si fanno le seguenti due raccomandazioni:

- a) Qualora di adoperino caratteri tipografici standard (come indicati all’inizio della sezione) i punti seguenti non costituiscono più raccomandazioni.
- b) Si includano sempre i file dei caratteri tipografici utilizzati nel documento (quando tali caratteri possono essere imbustati nel formato del documento),³⁰ ovvero si formi un pacchetto di file (cfr. §1.1.1) che comprenda anche tali caratteri tipografici.
- c) Qualora i caratteri tipografici siano utilizzati per rappresentare testi scritti (come semplice collezione di simboli), scegliere solo caratteri tipografici che contengano un numero sufficiente di glifi a rappresentare *almeno* i caratteri alfanumerici, di interpunzione e diacritici del linguaggio utilizzato, della lingua italiana e di quella inglese.
- d) Ottemperare, se possibile, alla raccomandazione 1. per i caratteri alfanumerici, di interpunzione e diacritici di tutte le lingue dell’Unione Europea;³¹
- e) Qualora dei caratteri tipografici non standard siano utilizzati per rappresentare testi scritti, mettere in atto tutte le metodiche tecniche e operative previste dai formati di file e di pacchetti utilizzati affinché, nel caso in cui i file dei caratteri tipografici non siano disponibili, l’applicativo usato per visualizzare, stampare o riprodurre il documento possa effettuare sostituzioni dei caratteri tipografici³² con altri caratteri standard, senza che ciò risulti in una variazione sostanziale del contenuto informativo del documento.

2. Per ogni altra considerazione riguardo l’uso dei caratteri tipografici nei documenti informatici si rimanda alle *Linee guida sull’accessibilità* e alle *Linee guida di design*, anch’esse emanate dall’Agenzia per l’Italia Digitale.

2.9 Audio e musica

1. La rappresentazione digitale dei segnali audio è divisa in due categorie: quella per “forme d’onda” e quella, più indiretta, per metadati. Nel primo caso il segnale sonoro è rappresentato mediante un’approssimazione digitale dell’onda sonora, registrata o riprodotta. In fase di registrazione del sonoro la forma d’onda si ottiene mediante campionamento (misurato in numero di campioni per secondo, o *sample rate*) e quantizzazione (misurato in bit per campione); il prodotto di tali misure

³⁰ Come accade, ad esempio per alcuni tipi di file PDF (§2.1) di pacchetti IMF ovvero DCP (§2.12).

³¹ Le raccomandazioni 1. e 2. servono a confermare, a priori, che il carattere tipografico può potenzialmente rappresentare altri caratteri tipografici e alfabetici qualora il testo andasse modificato ovvero tradotto in altra lingua.

³² Tali sostituzioni possono avvenire anche a catena, purché terminino sempre con un carattere tipografico standard (denominato, in inglese, *fallback font*). Si consideri, come esempio, la seguente catena di sostituzioni tipografiche: Minion Pro > Minion Std > Noto Serif > Albertina > Times New Roman > Times > serif.

costituisce il **data-rate** audio (anche detto *bit-rate* perché misurato in bit per secondo). Un file o un flusso audio può rappresentare le forma d'onda di più sorgenti sonore contemporaneamente — dette “canali”.

2. I campioni audio di una forma d'onda possono subire una compressione digitale allo scopo di ridurre le dimensioni occupate. I formati più noti per la memorizzazione di tali segnali audio sono il Waveform RIFF (.wav), MP3, FLAC, OGG e Broadcast Wave (.bwf).


3. Nel secondo caso, invece, il file contiene una rappresentazione temporale di suoni pre-campionati (che possono essere contenuti nel medesimo file, o riferendosi a file esterni contenenti le loro forme d'onda) e degli eventuali effetti associati a tali campioni ovvero alla loro riproduzione. L'applicazione principale per tali file è la rappresentazione di brani musicali, ove il timbro di ciascuno strumento è associato a banche dati generiche di suoni (che obbediscono a standard quali General MIDI) ovvero salvato come forma d'onda esterna, mentre il file audio contiene la partitura completa, nota per nota. Appartengono a questa tipologia i file musicali registranti uno standard quale il MIDI (.mid).

WAV	FORMATO CONTENITORE	
Nome completo	[Broadcast] Waveform File	
Estensione/i	.wav, .bwf, .rf64	
Magic number	WAVE, RIFF	
Tipo MIME	audio/wave	
Sviluppato da	IBM; Microsoft	
Tipologia di standard	proprietario, libero, <i>de iure</i> , binario	
Livello metadati	3	
Derivato da	Resource Interchange File Format (RIFF)	
Revisione	2018	
Riferimenti	<ul style="list-style-type: none"> • Microsoft, Multimedia Data Standards Update (1994) • RFC-2361 • EBU Recommenation R111 (2007) • EBU - Tech 3285-1, Broadcast Wave (BWF) (2011) • EBU - Tech 3306 , RF64 (2018) • soundfile.sapp.org/doc/WaveFormat 	
Conservazione	Sì, senza compressione	
Racc. per la lettura	Generico; obbligatorio per audio qualunque	
Racc. per la scrittura	Generico; fortemente raccomandato per audio qualunque	

MP3		FORMATO DI FILE / CODEC
Nome completo	MPEG-1, Layer 3	
Estensione/i	.mp3	
Magic number/FourCC	0xFFFB30; ID3 / mp3	
Tipo MIME	audio/mpeg	
Sviluppato da	Moving Pictures Expert Group	
Tipologia di standard	aperto, estendibile, <i>de iure</i> , binario	
Livello metadati	4	
Derivato da	MPEG-ES	
Revisione	1998	
Riferimenti	<ul style="list-style-type: none"> • ISO/IEC 11172-3:1993 • ISO/IEC 13818-3:1998 • mpgedit.org/mpgedit/mpeg_format/MP3Format.html 	
Conservazione	No	
Racc. per la lettura	Generico; obbligatorio	
Racc. per la scrittura	Generico; raccomandato per contenuti musicali	

AIFF		FORMATO DI FILE
Nome completo	Audio Interchange File Format	
Estensione/i	.aiff, .aifc, .aif	
Magic number	AIFF; AIFC	
Tipo MIME	audio/aiff	
Sviluppato da	Moving Pictures Expert Group	
Tipologia di standard	proprietario (libero), estendibile, <i>de facto</i> , binario	
Livello metadati	3	
Derivato da	Electronic Arts® Interchange File Format (IFF)	
Revisione	1.3 (1991)	
Riferimenti	<ul style="list-style-type: none"> • Apple Developer, Audio Interchange File Format: "AIFF" • www.mmsp.ece.mcgill.ca/Documents/AudioFormats/AIFF 	
Conservazione	No	
Racc. per la lettura	Nessuna raccomandazione	
Racc. per la scrittura	Nessuna raccomandazione	

FLAC		FORMATO DI FILE / CODEC
Nome completo	Free Lossless Audio Codec	
Estensione/i	.flac	

Magic number/FourCC	fLaC / FLAC	
Tipo MIME	audio/flac	
Sviluppato da	comunità open source	
Tipologia di standard	aperto (licenze GNU GPL e BSD), <i>de facto</i> , binario	
Livello metadati	3	
Derivato da	–	
Revisione	1.3.2 (2017)	
Riferimenti	• xiph.org/flac	
Conservazione	Sì	
Racc. per la lettura	Specifico; raccomandato	
Racc. per la scrittura	Specifico; raccomandato	

RAW	FORMATO DI FILE	
Nome completo	Audio “Raw”	
Estensione/i	.pcm, .raw, .sam, ...	
Magic number	–	
Tipo MIME	audio/basic	
Sviluppato da	comunità open source e altri <i>vendor</i>	
Tipologia di standard	aperto, <i>de facto</i> , muto, binario	
Livello metadati	1	
Derivato da	–	
Revisione	–	
Riferimenti	<ul style="list-style-type: none"> • www.fmtz.com/misc/raw-audio-file-formats • en.wikipedia.org/wiki/Au_file_format • www-mmsp.ece.mcgill.ca/Documents/AudioFormats/AU 	
Conservazione	Sì	
Racc. per la lettura	Specifico; raccomandato per le registrazioni ambientali	
Racc. per la scrittura	Specifico; raccomandato per le registrazioni ambientali	

VORBIS	CODEC	
Nome completo	Vorbis	
Profili	–	
Codice FourCC	vorb	
Sviluppato da	comunità open source	
Tipologia di standard	aperto, <i>de facto</i>	

Derivato da	–
Revisione	2015
Riferimenti	• Xiph.Org , Vorbis I specification , 2015 • xiph.org/vorbis
Conservazione	No
Racc. per la lettura	Specifico; raccomandato
Racc. per la scrittura	Nessuna raccomandazione

MusicXML		FORMATO DI FILE
Nome completo	MusicXML™	
Estensione/i	.musicxml	
Specializzazione di	XML	
Tipo MIME	application/vnd.recordare.musicxml	
Sviluppato da	W3C Music Notation Community Group	
Tipologia di standard	aperto, estendibile, <i>de facto</i> , testuale	
Livello metadati	4; cfr. §2.8	
Derivato da	MakeMusic® MusicXML, MuseData™, Humdrum™	
Revisione	3.1 (2017)	
Riferimenti	• W3C Community Group Final Report , MusicXML 3.1 , 2017 • www.musicxml.com	
Conservazione	Sì	
Racc. per la lettura	Specifico; raccomandato per le partiture musicali	
Racc. per la scrittura	Specifico; fortemente consigliato per partiture musicali	

MIDI		FORMATO DI FILE
Nome completo	Musical Instrument Digital Interface	
Estensione/i	.mid, .midi	
Magic number	MThd	
Tipo MIME	audio/midi, application/x-midi	
Sviluppato da	MIDI Manufacturers Association (MMA)	
Tipologia di standard	aperto, estendibile, <i>de facto</i> , binario	
Livello metadati	1	
Derivato da	–	
Revisione	1.1	

Riferimenti	<ul style="list-style-type: none"> • www.midi.org/specifications • McGill, <i>Standard MIDI-File Format Spec. 1.1.</i> • McGill, <i>Standard MIDI Files ("SMF").</i> • RFC-6295 • <i>General MIDI ("GM") Specifications: GM1, Roland® GS, Yamaha® XG, GM2.</i>
Conservazione	Sì, purché adottando solo strumenti General MIDI
Racc. per la lettura	Specifico; obbligatorio per la riproduzione di musica strumentale; raccomandato per partiture musicali
Racc. per la scrittura	Specifico; raccomandato per partiture musicali con orchestrazione rappresentabile da questo standard

2.9.1 Raccomandazioni per la produzione di documenti

1. Per quanto riguarda la creazione di documenti audio (di entrambe le categorie elencate all’inizio della sezione) si raccomanda la scelta di formati interoperabili ed aperti: di conseguenza tutti i formati elencati –ad eccezione di AIFF– soddisfano tale caratteristica. Il wave, essendo in realtà un contenitore, è poi soggetto alla scelta del codec per rappresentare il contenuto audio. In questo caso si raccomandano codec aperti (come il “*raw*” non compresso, ovvero il PCM o il μ -law). La scelta di formati “*raw*,” sebbene dettata spesso da esigenze contingenti, andrebbe evitata in quanto tali formati sono notoriamente muti (cfr. §1.2.2) e quindi può essere difficile ricostruire le caratteristiche, sia ambientali che tecniche, di registrazione e di campionamento.

2. Resta appannaggio delle singole organizzazioni valutare i parametri qualitativi in merito ai codec audio impiegati (ove sussistano come parametri variabili), tenendo conto ancora una volta di eventuali vincoli normativi, amministrativi e tecnologici. La scelta a priori dei parametri qualitativi può aiutare a standardizzare un processo e verificare che tutti gli organi coinvolti possano leggere o scrivere file con tali parametri.

3. Tra i formati sopra individuati, il WAV (con codifica PCM non compressa) e tutti i formati “*raw*” senza ausilio di compressione sono i formati più adatti alla conservazione. Nei casi in cui non si può evitare la compressione della forma d’onda, può essere adottato anche il formato FLAC.

2.10 Video

1. Un file (ovvero un flusso) video *strictu sensu* rappresenta una sequenza ordinata di immagini raster (dette fotogrammi — *frame* in inglese) riprodotte ad una velocità temporale fissa, espressa in numero di fotogrammi al secondo (alle volte si usa la sigla “fps” o, più impropriamente, l’unità di misura Hertz, “Hz”). Per il resto si applicano al video le stesse descrizioni relative alle immagini raster: risoluzione, profondità di colore, colorimetria, ecc.
2. Anche nel video, come per le immagini statiche e l’audio, è possibile implementare diversi algoritmi di compressione allo scopo di ridurre le dimensioni del file ovvero del flusso digitale. Quando la compressione riguarda individualmente e separatamente ogni singolo fotogramma si parla di compressione *intra-frame* (che è concettualmente identica a quella applicata alle immagini raster); quando la compressione utilizza le informazioni residue di un fotogramma (calcolate rispetto ai fotogrammi precedenti o antecedenti) si parla invece di compressione *inter-frame*.
3. Quest’ultima tipologia di compressione utilizza modelli matematici e statistici tipicamente più sofisticati di quelli usati nella prima tipologia, il che rende spesso l’operazione di codifica più lunga e laboriosa di quella di decodifica. Per il motivo di cui al punto precedente, la compressione *inter-frame* è raccomandata per applicazioni ove la tecnologia, le tempistiche e i costi si distribuiscano in modo da avere una generazione del video più lunga, laboriosa e in generale dispendiosa, a fronte di una minore complessità di decompressione a carico dei dispositivi riproduttori³³.
4. Al contrario, la compressione *intra-frame*, isolando ogni fotogramma in un’evidenza compressa a se stante, pur non fornendo in generale gli stessi rapporti di compressione di quella *inter-frame*, la rendono spesso –ma non sempre– preferibile in due particolari casi d’uso:
 - quando sia frequente la riproduzione casuale del documento video, che consiste nel saltare da un punto all’altro della *timeline*³⁴ (discontinuità temporale) piuttosto che riprodurla sequenzialmente;
 - quando il documento debba potersi modificare (cioè aggiungendo, inserendo, sostituendo o eliminandone sue parti dalla *timeline*) senza alterarne la qualità.
5. Algoritmi di compressione *intra-frame* molto diffusi –non necessariamente associati a specifici formati di file– includono l’MJPEG, l’AVC-Intra (di proprietà di

³³ La compressione *inter-frame* favorisce dunque gli scenari d’uso ove la codifica (compressione) è effettuata una tantum da dispositivi centralizzati e computazionalmente potenti, a fronte di una riproduzione (decompressione) in serie, effettuata da una moltitudine di dispositivi riproduttori “*consumer*” con caratteristiche tecnologiche inferiori (inclusa la necessità di risparmio energetico). Un esempio tipico è la riproduzione cine-televisiva o in streaming on-demand, ove i riproduttori spaziano dai televisori ai *tablet*, agli *smartphone*.

³⁴ La *timeline* verrà definita in §2.12.

Panasonic®), la famiglia di codec proprietari ProRes® della Apple®, i vari video-codec (“VC”) della SMPTE e il derivato proprietario dal codec VC-3: la famiglia DNxHD® della Avid®.

6. Algoritmi di compressione inter-frame largamente diffusi sono invece MPEG-2, MPEG-4, H.264 (e una sua variante proprietaria: AVCHD), XAVC (detto anche impropriamente “H.265”) e la famiglia XDCAM™, anch’essa proprietaria e da non confondere con i formati del pacchetto di file usato nella medesima famiglia di prodotti (e in questo Allegato indicato in maniera tipograficamente diversa come “XDCAM”, cfr. §2.12).

HEVC / H.265		CODEC
Nome completo	High Efficiency Video Coding	
Profili	Main, High; 13 livelli	
Codice FourCC	hevc, h265, x265	
Sviluppato da	Joint Collaborative Team on Video Coding (JCT-vc)	
Tipologia di standard	proprietario (<i>royalty</i> per varie tipologie d’uso), <i>de iure</i>	
Derivato da	MPEG-H Part 2	
Revisione	2018	
Riferimenti	<ul style="list-style-type: none"> • ISO/IEC 23008-2:2017 • ISO/IEC 23008-2/Amd-1:2018 • ITU-T Recommendation H.265 (2018) • ETSI TS-126-114 v15.7.0 (2019) • x265.org/hevc-h265 	
Conservazione	No	
Racc. per la lettura	Generale; raccomandato	
Racc. per la scrittura	Generale; sconsigliato per archiviazione	

H.264 / AVC		CODEC
Nome completo	Advanced Video Coding	
Profili	21 profili e 20 livelli	
Codice FourCC	h264, x264, avc1, davc, vssh, v264	
Sviluppato da	Joint Collaboration Team on Video Codec (JCT-vc)	
Tipologia di standard	proprietario (<i>royalty</i> per uso commerciale), <i>de iure</i>	
Derivato da	MPEG-4 Part 2 (Visual), H.263	
Revisione	2014	
Riferimenti	<ul style="list-style-type: none"> • ISO/IEC 14496-10:2014 • ITU-T Recommendation H.264 (2019) • ETSI TS-126-114 v15.7.0 (2019) • x265.org/hevc-h265 	
Conservazione	Sì, purché con profili e livelli almeno “High”	

Racc. per la lettura	Generale; obbligatoria la lettura
Racc. per la scrittura	Generale; raccomandato per archiviazione o conservazione di contenuti non cinetelevisivi ovvero master cinetelevisivi già sottoposti a elaborazione finale

MP4V	CODEC
Nome completo	MPEG-4 Part 2 MPEG-4 Visual
Profili	21 profili (tra cui SP, ASP, SSTP)
Codice FourCC	mp4v, mp42, avc1, v264
Sviluppato da	Video Coding Experts Group (VCEG), Moving Picture Experts Group (MPEG)
Tipologia di standard	proprietario (<i>royalty</i> per uso commerciale), <i>de iure</i>
Derivato da	H.263, MPEG-2 Part 2
Revisione	2014
Riferimenti	• ISO/IEC 14496-2:2004
Conservazione	No
Racc. per la lettura	Generale; obbligatoria la lettura
Racc. per la scrittura	Generale; raccomandato per archiviazione non a lungo termine; sconsigliato in conservazione ovvero quando sono necessari ulteriori metadati

H.263	CODEC
Nome completo	H.263 (XviD)
Profili	vari profili
Codice FourCC	h263, s263
Sviluppato da	Video Coding Experts Group
Tipologia di standard	proprietario (<i>royalty</i> per uso commerciale), <i>de iure</i>
Derivato da	MPEG-2 Part 2
Revisione	2006
Riferimenti	• ITU-T Recommendation Y.4414/H.263 (2005) • ETSI TS-126-141 v15.0.0 (2018)
Conservazione	No
Racc. per la lettura	Generale; obbligatoria la lettura
Racc. per la scrittura	Generale; sconsigliata la produzione

MPEG2		CODEC
Nome completo	MPEG-2 Part 2	
Profili	7 profili e 4 livelli	
Codice FourCC	mp2v	
Sviluppato da	Video Coding Experts Group, Moving Picture Experts Group	
Tipologia di standard	aperto, <i>de iure</i>	
Derivato da	MPEG-1	
Revisione	2018	
Riferimenti	• ISO/IEC 13818-2:2013	
Conservazione	Sì	
Racc. per la lettura	Generale; obbligatoria la lettura	
Racc. per la scrittura	Generale; sconsigliato per archiviazione e conserva-zione di contenuto cinetelevisivo professionale	

DNxHD		CODEC
Nome completo	DNxHD® / DNxHR™ ³⁵	
Profili	vari <i>bit-rate</i> in Mb/s / LB, SQ, HQ, 444, HQX	
Codice FourCC	AVdn	
Sviluppato da	Avid	
Tipologia di standard	proprietario (<u>licenza commerciale</u>), <i>de facto</i>	
Derivato da	SMPTE VC-3	
Revisione	Codecs LE 2.7.3 (2018)	
Riferimenti	<ul style="list-style-type: none"> • www.avid.com • avid.force.com Famiglia st2019 di standard/raccomandazioni SMPTE: <ul style="list-style-type: none"> • st2019-1:2014 	
Conservazione	No	
Racc. per la lettura	Speciale; consigliato in post-produzione cinetelevisiva	
Racc. per la scrittura	Speciale; sconsigliato per archiviazione/conservazione	

7. Il codec audio/video proprietario, indicato semplicemente come DNxHD®, dotato di compressione *lossy* e intra-frame, consiste in una specializzazione di alcuni profili del codec aperto VC-3 standardizzato dalla SMPTE (descritto altrove in questa sezione), adattato per l'utilizzo nella post-produzione non-lineare di documenti audiovisivi professionali. In particolar modo le essenze audio video sono vincolate a un insieme discreto di risoluzioni spaziali, profondità di colore, *framerate* e bit-rate costanti o variabili, ottimizzati per contenuti in risoluzione HD (1920×1080 punti,

³⁵ I nomi commerciali dei codec sono acronimi di 'Digital Nonlinear Extensible High Definition' e 'High Dynamic Range' rispettivamente.

si parla in questo caso di codec DNxHD®) e l'UltraHD 4K (3840×2160, si parla in questo caso di codec DNxHR™) che andranno successivamente montati e post-processati (ad esempio tramite operazioni di *color-grading* –in HDR o meno– *compositing*), possibilmente mediante operazioni “non-distruttive”, cioè riducendo il più possibile l'impatto che tali procedimenti di post-produzione avranno sulla qualità del documento masterizzato. La produzione del formato è chiusa e proprietaria, sebbene sia uno standard de facto del settore cinetelevisivo che diversi applicativi hardware e software sono in grado sia di produrre che di riprodurre. Nella loro declinazione nativa, le essenze audio/video con codec DNxHD® sono imbustate in un contenitore MXF (descritti nel §2.12) anch'esso dotato di particolari metadati. Tali metadati coadiuvano e semplificano il collegamento logico delle essenze audiovisive che, contenute in file separati, vengono associate insieme temporalmente da parte degli applicativi di montaggio non-lineare. È tuttavia possibile imbustare essenze DNxHD® in altri formati *wrapper*, come ad esempio il QuickTime.

PRORES	CODEC
Nome completo	ProRes®
Profili	Proxy, LT, 422, HQ, 4444, XQ, RAW
Codice FourCC	apco, apcs, apcn, apch, ap4h, ap4x, aprh/aprn
Sviluppato da	Apple Incorporated
Tipologia di standard	proprietario (<i>royalty</i> per la produzione), <i>de facto</i>
Derivato da	Apple Intermediate Codec
Revisione	2018
Riferimenti	<ul style="list-style-type: none"> • Apple, ProRes White Paper (2018) • Apple, ProRes RAW White Paper (2018)
Conservazione	No
Racc. per la lettura	Speciale; raccomandato nel montaggio cinetelevisivo
Racc. per la scrittura	Sconsigliato per l'archiviazione o conservazione.

8. L'Apple ProRes® è un codec audio/video proprietario dotato di compressione *lossy* e intra-frame, specializzato anch'esso per il montaggio non-lineare di documenti audiovisivi professionali. È dotato di diversi profili cui sono associate profondità di colore e bit-rate predeterminati (mentre non vi sono vincoli alla risoluzione o al *framerate* come accade per altri codec)

AV1	CODEC
Nome completo	AOMedia Video 1
Profili	3 profili e 10 livelli
Codice FourCC	av01
Sviluppato da	Alliance for Open Media

Tipologia di standard	aperto, <i>de facto</i>
Derivato da	VP9, VP10
Revisione	2018
Riferimenti	aomedia.com/codecs/av1-spec
Conservazione	No
Racc. per la lettura	Speciale; raccomandato per contenuti in <i>streaming web</i>
Racc. per la scrittura	Speciale; sconsigliato per archiviazione/conservazione

DASH / VP9		CODEC
Nome completo	Video Partition structured video codec #9	
Profili	–	
Codice FourCC	VP90	
Sviluppato da	Google	
Tipologia di standard	proprietario (libero), <i>de facto</i>	
Derivato da	VP8	
Revisione	2014	
Riferimenti	<ul style="list-style-type: none"> Google, VP9 bitstream & decoding process specification v0.6 (2016) ISO/IEC 14496-12:2015 ISO/IEC 14496-12:2015 /Amd 2:2018 Standard SMPTE ST2086:2014 www.webmproject.org/vp9 github.com/webmproject/vp9-dash 	
Conservazione	Sì	
Racc. per la lettura	Speciale; raccomandato per contenuti in <i>streaming web</i>	
Racc. per la scrittura	Speciale; sconsigliato per archiviazione/conservazione	

CINEFORM		CODEC
Nome completo	SMPTE Video Codec #5	
Profili	3 profili e 10 livelli	
Codice FourCC	CFHD	
Sviluppato da	Society of Motion Picture and Television Engineers	
Tipologia di standard	aperto, <i>de iure</i>	
Derivato da	GoPro® CineForm™	
Revisione	2016	
Riferimenti	Famiglia st2073 di standard SMPTE: <ul style="list-style-type: none"> ST2073-1:2014, RP2073-2:2017, ST2073-3:2015, ST2073-4:2015, ST2073-5:2015, ST2073-6:2015 gopro.github.io/cineform-sdk 	
Conservazione	No	
Racc. per la lettura	Speciale; consigliato in post-produzione cinetelevisiva	

Racc. per la scrittura	Speciale; sconsigliato per archiviazione/conservazione
------------------------	--

VC-3

CODEC

Nome completo	SMPTE Video Codec #3	
Profili	-, HQ	
Codice FourCC	AVdn	
Sviluppato da	Society of Motion Picture and Television Engineers	
Tipologia di standard	aperto, <i>de iure</i>	
Derivato da	SMPTE VC-2 (“Dirac Pro”)	
Revisione	2002	
Riferimenti	Famiglia st2019 di standard/prassi SMPTE: <ul style="list-style-type: none"> • ST2019-1:2014, RP2019-2:2016, ST2019-4:2014 	
Conservazione	Sì	
Racc. per la lettura	Speciale; consigliato in post-produzione cinetelevisiva	
Racc. per la scrittura	Speciale; consigliato in post-produzione cinetelevisiva	

HDCAM

CODEC

Nome completo	HDCAM	
Profili	-, SR [Lite] , SQ , HQ ; diversi <i>bitrate</i>	
Codice FourCC	-	
Sviluppato da	Society of Motion Picture and Television Engineers	
Tipologia di standard	proprietario (libero), <i>de iure</i>	
Derivato da	Sony HDCAM™	
Revisione	2005	
Riferimenti	<ul style="list-style-type: none"> • Standard SMPTE ST367M:2001 <i>Type D-11 HDCAM picture compression and data stream format</i> • Standard SMPTE ST368:2002, <i>for digital television tape recording - 12.65mm Type D-11 format</i> 	
Conservazione	No	
Racc. per la lettura	Speciale; consigliato per riprodurre e riversare repertori in nastri digitali HDCAM™ (formato D-11)	
Racc. per la scrittura	Speciale; sconsigliato per la produzione di nastri	

DIRAC Pro

CODEC

Nome completo	SMPTE Video Codec #2 “Dirac Pro”	
Profili	-, SR [Lite] , SQ , HQ	

Codice FourCC	Bbcd	
Sviluppato da	Society of Motion Picture and Television Engineers	
Tipologia di standard	aperto, <i>de iure</i>	
Derivato da	BBC "Dirac"	
Revisione	2016	
Riferimenti	Famiglie st2042 e st2047 di standard SMPTE: <ul style="list-style-type: none"> • ST2042-1:2090, RP2042-2:2009, RP2042-3:2010, 	
Conservazione	No	
Racc. per la lettura	Speciale; consigliato in post-produzione cinetelevisiva	
Racc. per la scrittura	Speciale; sconsigliato per archiviazione/conservazione	

XAVC		CODEC
Nome completo	XAVC™	
Profili	H.264 livello 5.2	
Codice FourCC	Xavc	
Sviluppato da	Sony	
Tipologia di standard	proprietario (<i>royalty</i> per uso commerciale), <i>de facto</i>	
Derivato da	MPEG-2, H.263, MPEG-4 Part 2	
Revisione	2018	
Riferimenti	<ul style="list-style-type: none"> • www.xavc-info.org, <i>XAVC profiles and Operating Points v1.20</i> (2016) 	
Conservazione	No	
Racc. per la lettura	Speciale; consigliato in post-produzione cinetelevisiva	
Racc. per la scrittura	Da <i>non</i> utilizzare per la produzione di documenti.	

XDCAM		CODEC
Nome completo	XDCAM™	
Profili	DVCAM, IMX, SD, EX, HD422, HD, SD422	
Codice FourCC	xdv1, xdv2, ..., xdv9, xdva	
Sviluppato da	Sony	
Tipologia di standard	proprietario (<i>royalty</i> per uso commerciale), <i>de facto</i>	
Derivato da	MPEG-4 Part 2, MPEG-2 Part 2, DV	
Revisione	2018	
Riferimenti	<ul style="list-style-type: none"> • sonybiz.net 	
Conservazione	No	
Racc. per la lettura	Speciale; consigliato in post-produzione cinetelevisiva	
Racc. per la scrittura	Speciale; sconsigliato per archiviazione/conservazione	

BRAW		FORMATO DI FILE
Nome completo	Blackmagic RAW	
Profili	XXXXX	
Codice FourCC	Braw	
Sviluppato da	Blackmagic Design	
Tipologia di standard	proprietario	
Derivato da	CinemaDNG™	
Revisione	2018	
Riferimenti	• www.blackmagicdesign.com	
Conservazione	No	
Racc. per la lettura	Speciale; consigliato in post-produzione cinetelevisiva	
Racc. per la scrittura	Speciale; sconsigliata la produzione	

AVC - INTRA		CODEC
Nome completo	AVC-Intra™	
Profili	2 <i>bit-rate</i> e 6 risoluzioni	
Codice FourCC	ai[5 1][p q 2 3 5 6]	
Sviluppato da	Sony	
Tipologia di standard	proprietario (<i>royalty</i> per uso commerciale), <i>de iure</i>	
Derivato da	MPEG-4 Part 10	
Revisione	2014	
Riferimenti	• prassi raccomandata SMPTE RP2027:2012 • ISO/IEC 14496-10:2014	
Conservazione	No	
Racc. per la lettura	Speciale; raccomandata la lettura	
Racc. per la scrittura	Da <i>non</i> utilizzare per la produzione di documenti.	

9. AVC-Intra deriva dal profilo High 10 Intra di H.264.

MJPEG		FORMATO DI FILE / CODEC
Nome completo	Motion JPEG	
Profili	A, B	
Codice FourCC	mjpg, mjpa, mjpg	
Sviluppato da	comunità open source	
Tipologia di standard	aperto, <i>de facto</i>	
Derivato da	JPEG	
Revisione	1998	
Riferimenti	• RFC-2435	
Conservazione	Sì	
Racc. per la lettura	Generico con obbligo in lettura	

Racc. per la scrittura	Generico; consigliato per contenuti non cinetelevisivi che non necessitano di ulteriori metadati
---------------------------	--

10. Il formato MJPEG, come recita il suo stesso acronimo, «Motion JPEG», è un formato video ove l'essenza video è codificata come una sequenza di immagini raster nel formato JPEG, adottando dunque una compressione *lossy* e intra-frame. Nonostante il formato sia datato, la sua semplicità di codifica lo rende ancora raccomandato in tutti gli utilizzi non professionali ove il documento informatico non abbia particolari requisiti di qualità (o comunque requisiti di qualità non superiore a quella della compressione JPEG scelta per l'essenza MJPEG).

2.10.1 Raccomandazioni per la produzione di documenti

1. I file e i flussi multimediali —e in particolar modo quelli video— contengono evidenze con caratteristica peculiare rispetto a tutte le altre tipologie di file: i flussi video (compressi o meno che siano) hanno una dimensione digitale elevata e, tipicamente, richiedono anche una banda passante minima in caso vadano formati, riprodotti o addirittura elaborati in tempo reale. Per questo motivo le scelte dei formati avranno un'elevata variabilità in base alla finalità d'uso e ai vincoli tecnologici ad esse collegati.³⁶

2. Lo strumento della valutazione di interoperabilità (cfr. §3.1) può venire in contro alla risoluzione *ex ante* delle problematiche di cui al punto precedente, allo scopo di individuare prima i codec da usare per far fronte a tutte le esigenze e vincoli (normativi, amministrativi e tecnologici) in merito al documento video, durante il corso di tutto il suo ciclo vita.

3. Ciò detto, i codec da preferire per creare nuove evidenze video di uso generico —cioè avulse da casi d'uso peculiari di specifici settori quali la produzione, postproduzione e conservazione dei contenuti audiovisivi— sono quelli aperti e standard de iure, quali:

³⁶ Ad esempio, un'evidenza video potrebbe essere usata da un certo numero di utenze poco dopo la sua formazione, che richiedono tecnologie di elaborazione in tempo reale, a fronte delle quali è necessaria la produzione o la transcodifica in un codec ad elevato rapporto di compressione. Potrebbe anche esserci un vincolo di conservazione dell'evidenza originale piuttosto che di quella elaborata, che potrebbe avere o meno diversi requisiti di qualità. A fronte di questa seconda finalità, potrebbe essere pensato un procedimento per cui l'evidenza originale viene formata impiegando un codec senza compressione e la massima risoluzione possibile, mentre il file elaborato segue un ciclo vita diverso, al termine del quale possa o debba essere distrutto. Qualora anche il file elaborato vada conservato, potrebbe essere necessario prevedere un solo flusso, a fronte del quale andrebbe effettuata una scelta diversa riguardo alla transcodifica intermedia, allo scopo di assolvere ai vincoli qualitativi iniziali.

- **MPEG4 Part-10** (colloquialmente indicato con il nome di “H.264”) in quanto largamente diffuso soprattutto negli apparati di riproduzione software e hardware. Tale codec è da preferirsi per contenuti già montati e ricondotti ad una risoluzione e una qualità accettabile per tutto il ciclo vita del documento.
 - **MPEG2 Part-2** qualora il ciclo vita del documento video e le sue finalità d’uso impongano privilegiare la semplicità computazionale dell’algoritmo di decompressione rispetto a fattori quali la qualità o la dimensione binaria dell’evidenza.
 - Qualunque codec senza compressione, ovvero con una compressione priva di perdite. In tali casi sono valutabili tutte le rappresentazioni del documento video mediante **sequenze di file** (cfr. §2.12), ove i singoli file adottano formati con i medesimi requisiti di interoperabilità (cfr. §2.6) inclusa l’assenza di compressione ovvero la compressione *lossless*.
4. Nel caso di esigenze specifiche, si possono valutare anche altri codec, quali ad esempio:
- VP9 (anche detto “DASH”) qualora il contenuto sia stato generato per applicazioni multiplatforma (prevalentemente online) e non sia soggetto ad ulteriori modifiche.
 - VC-3 (in particolar modo la sua variante “commerciale”: l’Avid® DNxHD®) qualora il contenuto sia destinato al montaggio video (incluse successive archiviazioni del girato originale) e in assenza di ulteriori vincoli tecnologici.
5. Resta appannaggio delle singole organizzazioni valutare i parametri qualitativi in merito ai codec audio impiegati (ove sussistano come parametri variabili), tenendo conto ancora una volta di eventuali vincoli normativi, amministrativi e tecnologici. La scelta a priori dei parametri qualitativi può aiutare a standardizzare un processo e verificare che tutti gli organi coinvolti possano leggere o scrivere file con tali parametri.
6. I codec video più adatti alla conservazione –comunque tutti dotati di compressione con perdita– sono l’MPEG-4 Part-10

2.11 Sottotitoli, didascalie e dialoghi

1. Astrattamente, esiste una terza rappresentazione del suono legata ai *dialoghi* (rispetto a quelle descritte in §2.9) che consiste nella trascrizione più o meno letterale di ciò che una o più voci esprimono in una linea temporale, più eventualmente altre informazioni di contesto e ambiente.

2. La necessità di rappresentare il parlato in una forma leggibile è prevalentemente legata a quattro casi d'uso, in alcuni casi concorrenti fra loro:

- a) conservare dialoghi in forma scritta, eliminando la complessità tecnica o giuridica di conservare una registrazione multimediale degli stessi;
- b) arricchire un dialogo con ulteriori informazioni quali, ad esempio, il nome (o la qualifica) dei partecipanti, il momento esatto e la *consecutio* temporale con cui le frasi sono pronunciate;
- c) complementare il dialogo con informazioni relative all'ambiente o al contesto, a beneficio di spettatori ipoudenti o non-udenti, come nel caso di riproduzioni audiovisive;
- d) fornire la traduzione di testi e dialoghi in lingue diverse da quella o quelle determinate preventivamente per i destinatari individuati per un particolare contenuto audiovisivo.

3. Le trascrizioni giuridiche ottemperano complessivamente ai casi d'uso 1 e 2 (e 4 in caso di testimoni stranieri, ove siano effettuate da traduttori giurati). Invece le trascrizioni di dialoghi in ambito cinetelevisivo –chiamate in inglese, nella loro accezione più generale, *timed-text*– si dividono tradizionalmente in tre categorie:

- **sottotitoli** (in inglese *subtitles*, abbreviati in “*subs*”) — ottemperano al solo caso d'uso 4;
- **sottotitoli per non-udenti** (in inglese *deaf or hard-of-hearing*, ovvero *DHH*) — ottemperano al solo caso d'uso 3;
- **didascalie** (in inglese *closed captions*, ovvero *CC*) — ottemperano al caso d'uso 2 sebbene, sovente combinati con tipologie di sottotitoli di cui sopra, ottemperino anche ai casi 3 o 4.

4. Il settore dell'intrattenimento sta venendo rivoluzionato dalla comparsa di innovativi servizi di fruizione tramite internet dei contenuti audiovisivi sotto forma di flussi multimediali (i cosiddetti servizi **SVOD**, cioè *streaming video on-demand*); tali servizi consentono, tra le altre cose, una *localizzazione*³⁷ molto più puntuale, precisa e multilingua, che li rende ancora più pervasivi e globali.

5. La normativa di riferimento per sottotitoli e didascalie dal punto di vista di accessibilità e qualità (soprattutto quando sono mostrate in sincronia e sovrainpressione, rispettivamente, con essenze audio e video) è regolamentata in particolare dalla norma ISO/IEC [20071-23](#) del 2018.

TTML

FORMATO DI FILE

Nome completo Timed Text Markup Language

³⁷ La *localizzazione* è un processo riadattamento incrociato (in inglese *versioning*) di un contenuto rispetto a molteplici **territori**. Quando ciò riguarda il solo adattamento linguistico (anziché comprendere anche aspetti culturali, religiosi, giuridici) di audiovisivi, si parla più semplicemente di *riedizione*, che comprende il video, il *doppiaggio* per l'audio e la sottotitolazione (trascrizione di dialoghi e didascalie).

Estensione/i	.ttml, .dfxp	
Specializzazione di	XML (<i>namespace</i> <code>tt</code> , <code>tt[p s m]</code> e altri)	
Tipo MIME	application/ttml+xml	
Sviluppato da	World Wide Web Consortium Society of Motion Picture and Television Engineers	
Tipologia di standard	aperto, estendibile, retrocompatibile, <i>de iure</i> , testuale	
Livello metadati	4	
Derivato da	Distribution Format Exchange Profile (DFXP)	
Revisione	1.0 (2018)	
Riferimenti	<ul style="list-style-type: none"> • W3C Recommendation TTML 2, 2018 • W3C Recommendation TTML 1 (3rd Ed.), 2018 • ETSI EN-303-560 v1.1.1 (2018) Famiglia 2052 di standard/raccomandazioni SMPTE: <ul style="list-style-type: none"> • ov2052-0:2013 • st2052-1:2013 • ISO/IEC 14496-30:2018 • EBU - Tech 3380, <i>EBU-TT-D subtitling distribution format</i> v1.0.1 (2018) 	
Conservazione	Sì; cfr. §2.8	
Racc. per la lettura	Speciale; obbligatorio in campo cinetelevisivo	
Racc. per la scrittura	Speciale; raccomandato in campo cinetelevisivo	

6. Il formato [TTML](#) (precedentemente chiamato DFXP) è, ad oggi, la declinazione più generica e completa relativamente alle possibilità tecniche e operative di aggiungere ad un documento audiovisivo una o più trascrizioni differenti. Il formato, adottato sempre di più come standard a livello europeo (*de iure*: cfr. norma [EN-303-560](#) della ETSI) e internazionale³⁸ supporta qualunque tipo di lingua scritta e sue eventuali caratteristiche diacritiche (, integrando informazioni sulla presentazione dei sottotitoli all'interno del riquadro del video (posizione,³⁹ colore, dimensione, parametri tipografici completi), relativamente all'asse temporale (apparizione, scomparsa e altri effetti di animazione).

IMSC1	FORMATO DI FILE
Nome completo	Internet Media Subtitles and Captions
Estensione/i	.ttml

³⁸ Esistono diversi standard *de facto*, quali ad esempio le [Linee guida di NETFLIX sulla sottotitolazione](#) (in inglese).

³⁹ È anche possibile specificare la profondità ("*Z-depth*") rispetto alla parallasse nel caso di sottotitoli su contenuti stereoscopici (S3D).

Specializzazione di	TTML	
Tipo MIME	application/ttml+xml	
Sviluppato da	World Wide Web Consortium	
Tipologia di standard	aperto, estendibile, retrocompatibile, <i>de iure</i> , testuale	
Livello metadati	4	
Derivato da	W3C Timed Text Markup Language, versione 2	
Revisione	1.1 (2018)	
Riferimenti	<ul style="list-style-type: none"> • W3C Recommendation, TTML profiles for IMSC 1.1, 2018 • Netflix, What does a properly formatted TTML file look like? • Netflix, Italian Timed Text Style Guide, 2018 	
Conservazione	Sì; cfr. §2.8	
Racc. per la lettura	Speciale; raccomandato in campo cinetelevisivo	
Racc. per la scrittura	Speciale; raccomandato in campo cinetelevisivo	

7. Il W3C ha deciso di standardizzare ulteriormente il generico formato TTML, derivando perciò le specifiche [IMSC1](#) adottate, tra le altre cose dal formato di master interoperabile (IMF, cfr. §2.12). IMSC1 ha due profili: uno ove i sottotitoli sono rappresentati mediante solo testo, l'altro ove il sottotitolo è rappresentato da un'immagine (tipicamente nel formato PNG con supporto completo del canale alfa, cfr. §2.6). L'esigenza di introduzione di questo profilo è stata necessaria per il diffondersi di notevoli dialetti di TTML da parte di diversi organi di standardizzazione, che hanno portato il formato originale –originariamente disegnato per essere il più interoperabile possibile– a creare notevoli problemi di compatibilità.⁴⁰ Il profilo IMSC1, oltretutto, è stato concepito anche per ottemperare ad esigenze proprie della distribuzione dei contenuti, quali l'adattamento dei dialoghi a diverse revisioni del contenuto audiovisivo, alla riedizione dei dialoghi in altre lingue o secondo esigenze diverse (cfr. distinzioni fra le varie tipologie di dialoghi sincronizzati all'inizio della sezione), alla transcodifica dei sottotitoli in altro formato.

EBU-TT	FORMATO DI FILE
Nome completo	EBU Timed Text (EBU-TT)
Estensione/i	.xml
Specializzazione di	XML (<i>namespace ebutt[m s dt]</i>)

⁴⁰ Tale problema si è aggravato per il fatto che –come accade anche per molti altri formati di file per sottotitoli e didascalie– vi è un elevato riutilizzo della medesima estensione di file per formati anche molto diversi fra loro, cfr. §1.1.3.

Tipo MIME	application/ttml+xml
Sviluppato da	European Broadcasting Union
Tipologia di standard	aperto, estendibile, retrocompatibile, <i>de iure</i> , testuale
Livello metadati	2
Derivato da	W3C Timed Text Markup Language, versione 1
Revisione	1998
Riferimenti	Famiglia 33x0 di standard tecnici EBU (2017): <ul style="list-style-type: none"> • Tech 3350, <i>part 1: subtitling format v1.2</i> • Tech 3360, <i>part 2: mapping EBU STL to EBU-TT v1.0</i> • Tech 3370, <i>part 3: mapping EBU STL to EBU-TT v1.0</i> • Tech 3380, <i>subtitling distribution format v1.0.1 (2018)</i> • Tech 3390, <i>part M: metadata definitions v1.0</i>
Conservazione	No; cfr. §2.8
Racc. per la lettura	Speciale; obbligatorio in campo cinetelevisivo
Racc. per la scrittura	Speciale; raccomandato il campo cinetelevisivo ove richiesto da applicativi o capitolati

8. La [EBU](#) ha adattato il formato TTML agli specifici vincoli del mondo dell'audiovisivo, definendo così una specifica del medesimo formato, chiamato **EBU-TT**.

Analogamente, anche la [SMPTE](#), ha definito una specifica TTML per i medesimi scopi, chiamata **SMPTE-TT**, che però è stata adottata prevalentemente dalla versione dei pacchetti per il cinema digitale (DCP) e quindi raccomandata in altra sezione di questo Allegato ad essi dedicata, cfr. §2.12.

STL	FORMATO DI FILE	
Nome completo	EBU Subtitling Data Exchange Format	
Estensione/i	.STL	
Magic number	0x3?3?3? STL	
Tipo MIME	-	
Sviluppato da	European Broadcasting Union	
Tipologia di standard	aperto, estendibile, <i>de iure</i> , binario	
Livello metadati	1	
Derivato da	-	
Revisione	1.0 (1991)	
Riferimenti	• EBU - Tech 3264 (1991)	

Conservazione	No
Racc. per la lettura	Speciale; raccomandato in campo cinetelevisivo
Racc. per la scrittura	Speciale; sconsigliato per la produzione e archiviazione

9. Il formato STL (da non confondersi con l'omonimo formato per modelli 3D per applicazioni stereolitografiche, cfr. §2.7) è stato per anni lo standard di riferimento in campo cinetelevisivo, perciò un grandissimo numero di contenuti risultano dotati di sottotitoli e didascalie in questo formato, in svariate lingue. Il formato tuttavia contiene solo indicazioni relative ai TimeCode ove i sottotitoli appaiono e scompaiono, al testo della lingua e a pochissime indicazioni visive su come presentare i sottotitoli, peraltro ampiamente non sempre utilizzate o rispettate dagli applicativi rispettivamente di creazione e riproduzione video.

2.11.1 Raccomandazioni per la produzione di documenti

1. Per la produzione di sottotitoli e didascalie in ambito cinetelevisivo, così come per finalità di conservazione, si raccomanda l'utilizzo del formato TTML del W3C, conforme al profilo IMSC1 e senza la specifica di caratteri tipografici esterni.

2.12 Contenitori e pacchetti di file multimediali

1. La registrazione e riproduzione di immagini e suoni contemporaneamente necessita innanzi tutto del sincronismo tra gli elementi costituenti un flusso multimediale. Per questo motivo tali flussi o file (a seconda del livello di astrazione adattato) sono disposti in una "linea temporale virtuale" (*timeline*, in inglese) che adotta un riferimento temporale autonomo⁴¹ chiamato **TimeCode**.

2. Un esempio di sintassi per un TimeCode sincronizzato con un flusso video digitale (la cui unità indivisibile è il fotogramma) è, ad esempio, "04:23:56:07"⁴². Un esempio di sintassi per un TimeCode sincronizzato con un flusso audio digitale

⁴¹ Per analogia, mentre la datazione di un'evidenza informatica mediante marcatura temporale è un riferimento temporale "assoluto", la temporizzazione di uno specifico punto della timeline è un riferimento temporale "relativo", che diviene assoluto solo nel momento in cui la riproduzione della timeline inizia ad un determinato istante temporale.

⁴² Leggasi «4 ore, 23 minuti, 56 secondi e 7 fotogrammi» (i fotogrammi si azzerano al secondo in base al numero di fps, cfr. §2.10).

(la cui unità indivisibile è il campione sonoro) è, ad esempio, “00:06:32.01436”⁴³. Più in generale i TimeCode sono normati da standard di riferimento, quali la raccomandazione [BT.1366](#) della ITU, la famiglia di standard [ST12](#) della SMPTE, la EBU [Tech 3097](#).

3. Nel caso multimediale un flusso o file contiene spesso evidenze informatiche diverse per audio, video, e altri tipi di metadati (quali ad esempio sottotitoli, informazioni per i non udenti, uno o più TimeCode di riferimento, ecc.), che sono complessivamente chiamate **essenze**. Esse –ciascuna potenzialmente codificata con parametri e algoritmi diversi– sono racchiuse in un unico file contenitore, il quale ne facilita il sincronismo (eventualmente grazie alla presenza di una o più essenze TimeCode) e le descrive allo scopo di migliorarne la riproduzione o l’utilizzo.

4. Le essenze possono a loro volta contenere più *canali*. Nel caso dell’audio essi sono associati ad un particolare dispositivo di riproduzione ovvero alla direzione spaziale della sorgente sonora, p.es. canale dei totali sinistra (L_t), canale centrale (C), canale degli effetti a bassa frequenza (LFE), canale per il surround di destra (R_s). Nel caso di immagini statiche o video, i canali possono codificare un singolo canale cromatico dello spazio-colore riprodotto (cfr. §2.6), ad es. rosso (R), verde (G), blu (B) ovvero uno di due stereogrammi (occhio destro e occhio sinistro):

5. Così come una partitura musicale descrive per prima cosa tutti gli strumenti coinvolti e contiene le informazioni –sia comuni che specifiche per ogni parte– affinché un’orchestra possa rieseguire il brano, allo stesso modo un contenitore multimediale può contenere uno o più dei seguenti fattori (la cui presenza possibile e/o obbligatoria dipende dallo specifico formato della busta, cfr. §1.1.1):

- informazioni globali circa il documento multimediale (e.g. titolo del film/brano, nome dell’autore/regista, anno di produzione, durata nominale, livello di censura, data/ora di masterizzazione del file, ecc.);
- numero e tipologia delle essenze presenti e loro suddivisione in “tracce” per la riproduzione; per ciascuna essenza possono essere presenti altri metadati come, ad esempio:
 - nome o altro tipo di descrizione dell’essenza;
 - codec dell’essenza (ad esempio tramite codice FourCC);
 - velocità dell’essenza video (fotogrammi/secondo) o audio (campioni/secondo);
 - nome e numero di canali dell’essenza video (e.g. RGB, RGB α , CMYK, ...; occhio destro/sinistro) o audio (e.g. monoaurale, stereo, quadrifonico, ‘5.1’, ‘7.1’, Dolby-E[®], ‘22.1’, Dolby[®] Atmos[™], ...);
 - in caso di essenza multi-canale, eventuale nome dei singoli canali;

⁴³ Leggasi «6 minuti, 32 secondi e 1436 campioni» (i campioni si azzerano al secondo in base al sample rate: p.es. 44100Hz, cfr. §2.9).

- profondità digitale dell'essenza immagine/video (bit/pixel) o audio (bit/campione);
- *data-rate* minimo, medio e/o massimo di ciascun essenza.
- lingua utilizzata per il parlato nell'audio (se presente) ovvero nei sottotitoli;
- 1 essenza video (nel caso di video stereoscopico potrebbe essere presente un'unica essenza con due canali, ovvero due essenze video distinte — una per ciascuno stereogramma, associati rispettivamente all'occhio destro e sinistro;
- 3 essenze audio (e.g. 'suoni ed effetti', 'colonna sonora italiana', 'colonna sonora inglese');
- 5 essenze sottotitoli (e.g. 'sottotitoli in italiano', 'sottotitoli in italiano per non-udenti', 'didascalie in inglese', 'sottotitoli in francese', 'didascalie in tedesco per non-udenti');
- 1 essenza TimeCode⁴⁴.

6. Come primo vantaggio, l'utilizzo di un formato contenitore consente ad applicazioni di conservazione e archiviazione di estrapolare molte informazioni da un file complesso e di grandi dimensioni (quale spesso è il file multimediale) senza dover implementare tutti i possibili codec necessari per decodificarne le essenze audio\video (cosa necessaria, invece, per poter riprodurre il file). Inoltre, il formato contenitore separa molto nettamente, al suo interno, le evidenze informatiche delle singole essenze, permettendone un'estrapolazione segmentata, molto più efficace e spesso anche con economia di spazio di archiviazione e tempi di elaborazione.

7. In alcuni casi di pertinenza multimediale, ad esempio, una o più essenze vengono ricodificate allo scopo di alternarne il *data-rate* o semplicemente per cambiare il codec utilizzato: si parla in tal caso, di *transcoding* delle essenze. Quando si cambia una o più essenze per un file multimediale (ad esempio per togliere una colonna sonora non più necessaria, aggiungere una traccia sottotitoli, ovvero sostituire una traccia video monoscopica con una stereoscopica) si parla di *re-wrapping*. Quando infine si cambia il formato di busta contenente l'intero file multimediale, ma mantenendo invariate le essenze, si parla di *trans-wrapping* — che è tipicamente un'operazione molto meno computazionalmente onerosa.

⁴⁴ Un esempio in cui sono presenti più tracce TimeCode è quando sono necessari più riferimenti temporali diversi (allo scopo di sincronizzare il flusso con altri sistemi informativi o altri flussi): ad esempio potrebbe essere presente un TimeCode "assoluto" espresso in orario diurno sulle 24 ore e uno "relativo" a un inizio temporale arbitrario rappresentato da "00:00:00:00".



Figura 1 Esempio di una timeline semplice di un file multimediale con una traccia video (monoscopica) e una traccia audio binaurale (2 canali stereo).

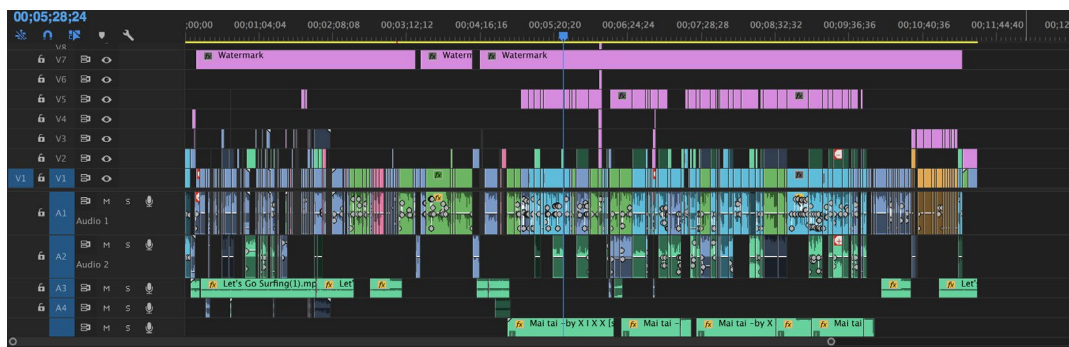


Figura 2 Esempio di una timeline di un file multimediale più complesso, con 9 tracce video (di cui una stereoscopica), 18 tracce audio mono o binaurali (cioè a 1 o 2 canali), 1 traccia TimeCode e diverse tracce sottotitoli nascoste.

8. Un'alternativa all'impiego di buste multimediali (cfr. §1.1.1) come sopra descritta è costituita dall'organizzazione delle singole essenze in file separati, poi riorganizzati in un pacchetto di file, ove le essenze siano logicamente associate fra loro in vari modi, come definito nel §1.1.2. Esempi di pacchetti multimediali sono ad esempio il pacchetto di master interoperabile (IMP), il pacchetto per il cinema digitale (DCP) e il pacchetto XDCAM, cfr. §2.12.

9. Per quanto riguarda le essenze video –nel caso di semilavorati o master di elevata qualità– è spesso preferito l'impiego della sola *naming convention*, ove ogni fotogramma del video è contenuto in un file separato, mentre i file sono numerati in sequenza cronologica (rispetto alla loro timeline relativa), costituendo dunque un pacchetto chiamato “sequenza di fotogrammi” (*frame sequence*, ovvero *frame-per-file* in inglese). Formati di immagini raster spesso adottati per tali sequenze di fotogrammi sono l'OpenEXR, il DPX (§2.6), così come il TIFF (soprattutto nei pacchetti DCDM), e il CinemaDNG (§2.12).

MXF	FORMATO CONTENITORE	
Nome completo	Material Exchange Format	
Estensione/i	.mxf	
Magic number	–	
Tipo MIME	application/mxf	
Sviluppato da	Society of Motion Picture and Television Engineers	
Tipologia di standard	aperto, estendibile, <i>de iure</i> , binario	
Livello metadati	4	
Derivato da	–	
Revisione	2018	
Riferimenti	<ul style="list-style-type: none"> • RFC-4539 (2006) Documenti SMPTE, prevalentemente standard ('ST'): <ul style="list-style-type: none"> • base: ST377; EG41, EG42 • schemi operativi: ST378, ST390–393, ST407, ST408 • contenitori: ST379, ST381–389, ST394, ST405 • registri e dizionari di metadati: ST380, ST436; RP210, RP224 • www.smpte.org 	
Conservazione	Sì, solo usando codec adatti alla conservazione	
Racc. per la lettura	Speciale; obbligo in lettura in tutti i settori audiovisivi	
Racc. per la scrittura	Speciale; raccomandato per la produzione, lo scambio e l'archiviazione di contenuti cinetelevisivi	

10. Il formato contenitore MXF è stato introdotto dalla SMPTE in un tentativo di standardizzare un formato per contenuti e flussi (cfr. §1.1.1) audiovisivi professionali che fosse utilizzabile lungo l'intera filiera cinetelevisiva, supportando il maggior numero di procedimenti: dalla produzione dei contenuti (camere digitali e animazione), attraverso tutte le fasi della post-produzione, sino alla distribuzione su diverse piattaforme (cinema digitale, televisione digitale terrestre e satellitare, streaming via internet, ecc.) e successiva archiviazione. Il formato MXF è regolamentato da diversi standard dell'SMPTE (fare riferimento alla tabella qui sopra), ma il principale fra loro è l'[ST377](#). Il contenitore è professionale in quanto estremamente flessibile nell'imbustare più essenze di tipologie differenti, e supportare un'ampia gamma di metadati interni, associabili a diversi livelli semantici del contenuto, incluse specifiche posizioni della timeline)⁴⁵. I metadati supportati sono estendibili: oltre ad una serie di metadati minimi supportati, la SMPTE mantiene

⁴⁵ Metadati associabili a particolari posizioni della *timeline* sono, ad esempio, commenti e annotazioni di montatori, coloristi, tecnici digitali o assistenti alla regia; l'elenco delle persone reali (e.g. ospiti, attori) ovvero fittizi (personaggi) inquadrati in quel momento.

un registro ove ad ogni semantica è associato un codice binario (*UL*, ovvero *unified label* in inglese). Il registro è consultabile applicativamente o interattivamente sul sito smpte-ra.org, ovvero direttamente sotto forma di [XML](#) (§2.2). Per supportare molteplici casi di utilizzo, procedure di elaborazione e di tecnologie di stoccaggio e trasporto dei contenuti e dei flussi multimediali, le essenze stesse possono essere disposte in una molteplicità di strutture differenti all'interno dell'evidenza informatica complessiva. Ad esempio, la registrazione simultanea e in tempo reale, nel medesimo file MXF, di due flussi video provenienti da una cinepresa stereoscopica e di flussi audio provenienti da più microfoni disposti in scena, prevede che le essenze audio e video siano disposte in maniera “interlacciata”: il contenitore MXF avvolge perciò, sequenzialmente, ciascun fotogramma, seguito dalle essenze audio relative alla durata del medesimo fotogramma, seguito dal fotogramma successivo e così via.

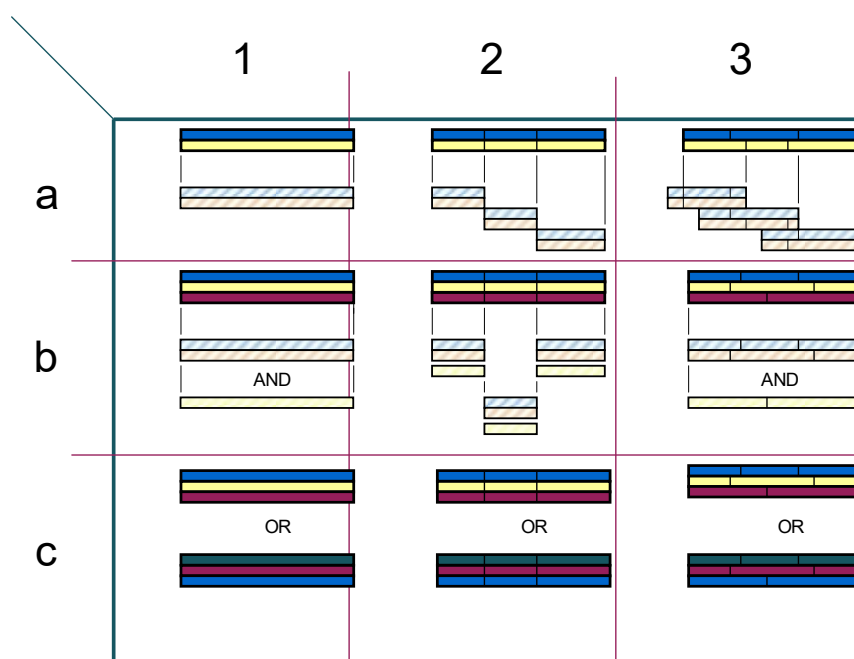


Figura 3 Tassonomia degli schemi operativi del formato MXF: sulle ascisse è rappresentata la complessità della timeline (indicata con un numero ordinale); sulle ordinate quella dei pacchetti (indicata con una lettera minuscola).

11. Per completare la descrizione di insieme del formato MXF, la SMPTE fornisce degli **schemi operativi** (*operational patterns* in inglese, abbreviati in **OP**), per i quali si invita a far riferimento ai relativi standard in tabella (oltre che allo standard principale [ST377](#)). In questi schemi operativi una timeline è astratta ulteriormente separando la suddivisione (e la “complessità”) delle sue tracce e canali, dall’insieme di file (“pacchetti materiali”) da cui è logicamente composta. In una tale tassonomia un contenuto multimediale (un’unica timeline) è rappresentato da un *pacchetto di contenitori MXF*, ciascuno contenente una o più essenze. La costruzione della

timeline logica del contenuto a partire dai file MXF costituenti può avvenire in modi diversi, la cui complessità dipende da una duplice organizzazione virtuale. Da una parte vi è quella delle essenze lungo la timeline (cfr. l'elenco alfabetico per righe, di complessità crescente, in [Figura 2](#)):

- a. ogni istante della timeline è riferito a una o più essenze contenute in un unico file;
- b. ogni istante della timeline è riferito a più essenze contenute in uno o più file;⁴⁶
- c. vi sono due o più timeline alternative⁴⁷, ciascuna delle quali è riferita a una o più essenze contenute in uno o più file;

Dall'altra vi è l'organizzazione di come le varie essenze della timeline siano distribuite in un pacchetto di uno o più file (cfr. l'elenco numerico per colonne, di complessità crescente, nella medesima [Figura 2](#)):

1. il pacchetto contiene essenze usate interamente e della medesima durata della timeline;⁴⁸
2. il pacchetto contiene più sequenze di essenze, usate interamente, adiacenti fra loro lungo la timeline;⁴⁹
3. il pacchetto contiene più sequenze di essenze, ciascuna delle quali (contenuta in file differenti) può essere usata parzialmente o interamente.⁵⁰

12. Ad esempio, lo schema operativo **OP1a** corrisponde a quello della singola clip audio/video con le cui essenze sono tutte di pari durata⁵¹, dove cioè un singolo file contiene all'interno l'audio, il video e gli eventuali sottotitoli e può quindi essere riprodotto autonomamente dall'inizio alla fine. Lo schema operativo **OP3c**, invece, prevede un montaggio asincrono tra le varie tracce, con i contenuti potenzialmente estratti da essenze di durata più lunga e contenuta in diversi file del pacchetto e, in più, la possibilità che vi siano più montaggi alternativi tra cui scegliere. Gli schemi operativi permettono di indicare queste differenti tipologie mediante metadati nei file MXF costituenti il pacchetto, ma anche di vincolarli logicamente fra di loro, cosa particolarmente utile sia nel caso in cui i file perdano l'affinità per referenza

⁴⁶ Nel gergo del montaggio audiovisivo, si dice che tali essenze sincronizzate sono 'in *gang*' (letteralmente, "raggruppate") fra loro.

⁴⁷ La selezione di una delle timeline alternative, o il passaggio dall'una all'altra, non fanno parte dello schema operativo, anche se ciò è solitamente computo in automatico dall'applicazione che riproduce il contenuto, ovvero da una scelta manuale dello "spettatore".

⁴⁸ In questo caso la timeline è fatta da una sola sequenza (o "taglio"), la cui riproduzione coinvolge per intero le essenze di uno o più file.

⁴⁹ In questo caso la timeline è fatta da più sequenze (o "tagli"), fra loro contigue nel tempo, come avviene nel caso d'uso della *playlist*.

⁵⁰ Questo è lo scenario tipico usato nel montaggio audiovisivo, ove porzioni di clip "sorgenti" sono montate in una timeline, tipicamente separate da tagli netti.

⁵¹ Un altro schema operativo non descritto in Figura è l'**OP-Atom**: una variante dell'**OP1a** ove le essenze sono inoltre tutte auto-contenute in un singolo file.

(venendo archiviati in percorsi differenti o non stabili nel tempo), sia nel caso di successive modificazioni del contenuto. In quest'ultimo caso, modifiche parziali del contenuto multimediale vengono effettuate sui soli file MXF che contengono le essenze interessate, senza ricostruire o modificare il contenuto nella sua interezza. Più avanti sono descritti alcuni pacchetti di file che implementano proprio questa flessibilità degli schemi operativi del contenitore MXF: il formato di master interoperabile (IMF) e il pacchetto di cinema digitale (DCP).

13. Per tutti i motivi sopra esposti il contenitore MXF è fortemente raccomandato come formato contenitore d'elezione per la produzione e il riversamento di qualunque contenuto multimediale (audio, video, dialoghi), accompagnato ovviamente da una scelta adeguata dei codec da impiegare.

MP4		FORMATO CONTENITORE
Nome completo	MPEG-4, Part 14	
Estensione/i	.mp4, .m4a, .m4v	
Magic number	0x00000000 ftyp	
Tipo MIME	video/mp4, audio/mp4	
Sviluppato da	Society of Motion Picture and Television Engineers	
Tipologia di standard	aperto, estendibile, retrocompatibile, <i>de iure</i> , binario	
Livello metadati	3	
Derivato da	Apple® QuickTime™, MPEG-4 Part 12	
Revisione	2018	
Riferimenti	<ul style="list-style-type: none"> • ISO/IEC 14496-14:2018 • ISO/IEC 14496-12:2015 • RFC-4337 (2006) • mp4ra.org 	
Conservazione	Si	
Racc. per la lettura	Generico; obbligatorio	
Racc. per la scrittura	Generico; altamente consigliato per la produzione audiovisiva generica di contenuti auto-consistenti	

14. La parte 14 del gigantesco standard MPEG-4 della ISO, ma anche contenuta nella [RFC-4337](#) (più colloquialmente chiamata *MP4*) descrive uno standard *de iure* derivato moltissime sue caratteristiche dal formato Apple QuickTime (si legga sotto). Per questo motivo, e anche a causa della sua elevata versatilità sia nel numero e tipologie di essenze supportate al suo interno, che per la capacità di includere molteplici metadati interni nel file, è obbligatoria la capacità di leggere tale contenitore da parte di qualunque organizzazione, mentre è fortemente consigliato di adottarlo per la produzione di documenti solo video o audiovisivi — laddove non sia preferibile un formato con gradi di interoperabilità ancora maggiori — quale IMF ad esempio (sotto descritto).

IMF		FORMATO DI PACCHETTO
Nome completo	Interoperable Master Format	
Estensione/i	[.pkl cpl], .xml, .mxf, ...	
Tipologie MIME	application/xml, /mxf, ...	
Sviluppato da	Society of Motion Picture and Television Engineers	
Tipologia di standard	aperto, estendibile, retrocompatibile, <i>de iure</i>	
Livello metadati	4	
Derivato da	SMPTE Digital Cinema Package	
Revisione	2019	
Riferimenti	Famiglia di standard ST2067 della SMPTE: <ul style="list-style-type: none"> • base: ST2067-1, ST2067-2:2013, ST2067-3:2016, ST2067-5:2012, ST2067-101:2017, ST2067-102:2014, ST2067-200:2018; • audio: ST2067-6:2012, ST2067-8:2013; • applicazioni: ST2067-10, ST2067-20:2013, ST2067-21:2016, ST2067-30:2013, ST2067-40:2017, ST2067-50:2018 • SMPTE RDD47:2019, <i>Isosynchronous Stream of XML Documents (ISXD) plugin</i> • SMPTE Report, <i>TTML features for IMF Data essence</i>, 2012 • www.smpte.org • www.imfug.com 	
Conservazione	Sì, con Applicazioni IMF che usano codec conservabili	
Racc. per la lettura	Speciale; obbligatorio per il trattamento e l'interscambio di master e semilavorati cinetelevisivi	
Racc. per la scrittura	Speciale; obbligatorio per interscambio, archiviazione e conservazione di contenuti cinetelevisivi.	

15. Il **formato master interoperabile (IMF)** è descritto dalla famiglia di standard **ST2067** della SMPTE ed è nato dall'esigenza condivisa dai maggiori studi cinetelevisivi del mondo di gestire e conservare contenuti audiovisivi in maniera organizzata e attenta all'impatto che tale tipo di documenti, –per effetto delle loro grandi dimensioni informatiche– hanno nei processi di produzione, trasferimento, archiviazione, localizzazione e distribuzione internazionale. Una metodologia che è stata seguita nell'individuazione di tale formato è quella di massimizzare il riutilizzo di porzioni di contenuti audiovisivi che sono identici fra l'oro, archiviate nello stesso formato di pacchetto. Ciò avviene immancabilmente nelle riedizioni del medesimo contenuto (in caso di doppiaggio e altri adattamenti), nonché quando lo stesso master viene trasferito tra più enti durante le fasi di post-produzione, distribuzione e archiviazione.

16. Un documento informatico in tale formato è chiamato ‘pacchetto master interoperabile’ (*IMP*) e comprende sempre dei contenuti multimediali rappresentati nel tempo lungo una timeline (cfr. §2.10 articolo 1), chiamata *composizione*.

17. IMF utilizza ampiamente le caratteristiche di estendibilità offerte dal formato XML (usato per file *sidecar* di un IMP, che ne contengono i metadati globali), così come l’interoperabilità della busta MXF e dei suoi schemi operativi, per contenere le essenze audio, video, oltre ai dialoghi e ad altri metadati “temporali” (cioè localizzati cronologicamente in punti specifici della timeline).

18. Un IMP contiene sempre almeno i seguenti file XML:

- un ‘elenco di impacchettamento’ (*PKL*, *packing list* in inglese), che contiene il nome completo di un dato pacchetto, l’*UID* ad esso associato e altri suoi metadati, oltre nome, dimensione, impronta crittografica (cfr. §2.16) e UID associati a ciascuno dei file facenti parte dell’IMP;
- una ‘scaletta della composizione’ (*CPL*, *composition playlist* in inglese) che descrive come la timeline del contenuto sia composta a partire dalle risorse (file) indicizzate nella PKL del medesimo pacchetto e, opzionalmente, anche da PKL di altri pacchetti.

19. Un pacchetto master interoperabile è un pacchetto di file in base alla definizione data in §1.1.1, ma la sua CPL, potendo riferirsi anche ad altre PKL oltre alla propria, può descrivere il contenuto di una composizione utilizzando anche contenitori multimediali appartenenti ad altri IMP. Un pacchetto IMF che faccia uso di altre PKL oltre la propria viene chiamato ‘pacchetto complementare’ (*supplemental package*, in inglese),⁵² in quanto dipende da uno o più IMP differenti dal proprio. Il caso d’uso degli IMP complementari è quello di riedizioni o adattamenti successivi del medesimo contenuto, quali:

- doppiaggio (i.e. cambio della lingua parlata);
- aggiunta, o cambio, di *timed text* (i.e. sottotitoli di vario tipo, cfr. § 2.11);
- sostituzione di cartelli e altre parti di video ove vada inserito un testo in una lingua differente (*texted*), o ne vada aggiunto ove non era presente (*textless*);
- riedizione di parti del contenuto audiovisivo per altre finalità di adattamento;
- aggiunta o sostituzione di marche, loghi, o interi titoli di testa o di coda;
- sostituzione dell’intero contenuto con altre codifiche con diverse specifiche tecniche (ad esempio video stereoscopico, HDR/WCG, HFR;⁵³ audio con diverso numero di canali, ecc.).

20. IMF ammette anche altri tipi di file *sidecar* opzionali, sempre in XML, quali:

⁵² In tal caso la CPL di un pacchetto complementare si dice essere un *versioning file* (*VF*) — mentre invece un pacchetto IMF che si riferisce soltanto alla propria PKL (e quindi ai suoi file MXF), si dice essere –almeno tecnicamente– nella ‘versione originale’ (*OV*).

⁵³ Acronimi commerciali che stanno rispettivamente per *high dynamic range*, *wide colour gamut* e *high frame rate*.

- un ‘elenco dei profili d’uscita’ (*OPL*, *output profile list* in inglese), che contiene informazioni tecniche su come generare file multimediali auto-consistenti in altri formati di file, incluse informazioni sul formato video (risoluzione, rapporto d’aspetto, ritagli e ingrandimenti) e audio (numero di canali e lingue impiegate) da utilizzare;⁵⁴
- una ‘mappa di composizione accessoria’ (*SCM*, *sidecar composition map*), che può racchiudere commenti, annotazioni, ovvero metadati “globali” associabili all’IMP nella sua interezza — particolarmente utile ai fini dell’archiviazione a lungo termine di qualunque tipi di informazione accessoria riguardo al contenuto audiovisivo stesso.

21. Gli eventuali sottotitoli, così come i metadati associabili a particolari punti della timeline (cosiddetti “locali”) sono entrambi rappresentati come tracce in un IMP, venendo codificati in XML imbustati ciascuno in file MXF facenti parte del pacchetto. Il dialetto XML dei sottotitoli è sempre TTML o sue ulteriori specializzazioni (cfr. §2.11).

22. Gli altri tipi di metadati locali sono codificabili in file XML senza ulteriori vincoli di specializzazione, associati a particolari istanti della timeline e raggruppati in uno o più buste. Ciascun siffatto contenitore di metadati costituisce un *flusso isocrono di documenti XML* (*ISXD*). Si raccomanda di avere un file MXF separato per ogni tipologia macroscopica di metadati.⁵⁵

23. Allo scopo di incrementare l’interoperabilità, accanto agli standard che descrivono i componenti generici di IMF, ve ne sono altri che descrivono i suoi schemi operativi, chiamati “Applicazioni”. In questi documenti vengono descritti ulteriori vincoli tecnici che armonizzano gli IMP formati per determinate finalità, come ad esempio i codec da usare per le essenze, la loro risoluzione, le specifiche sugli spazi-colore e altre informazioni colorimetriche, la suddivisione delle tracce audio multicanale in “campi sonori”, la compressione audio-video, il formato dei sottotitoli, e così via. Molte di queste Applicazioni sono diventate standard di consegna per diversi attori del mercato cinetelevisivo, soprattutto nel campo SVOD (distribuzione a consumo via etere/satellite/internet).

24. Sebbene IMF resti un formato specifico per i settori cinetelevisivi, all’interno di questi è fortemente raccomandata la produzione di documenti in questo formato: sia nei casi di documenti “semilavorati”, per i quali siano cioè previsti ulteriori

⁵⁴ Bisogna ricordare che, sebbene IMF sia un formato adatto per la post-produzione e l’archiviazione, il suo uso principale è come master cinetelevisivo, da intendersi successivamente convertito in formati specifici agli scopi di post-produzione, distribuzione e conservazione.

⁵⁵ Ad esempio 4 file MXF per contenere 4 differenti ISXD: uno con l’elenco dei nomi di attori e/o personalità presenti in ad ogni cambio di scena; uno con informazioni di produzione ad ogni cambio scena (illuminazione, ottiche, parametri delle configurazioni della cinepresa); uno con parametri relativi al restauro fotogramma per fotogramma (difetti fisici della pellicola sia riparati che solo individuati, finestra del fotogramma completo da cui è estratto il fotogramma cinetelevisivo, ecc.); uno con informazioni di postproduzione e visualizzazione in tempo reale (correzione del colore in HDR, parametri degli effetti speciali, coordinate giroscopiche della camera, ecc.).

adattamenti quali montaggio, doppiaggio o altro; sia qualora il contenuto sia destinato ad archiviazione a lungo termine e conservazione. Le PPAA. di settore sia adoperano per adottare il formato IMF per tali scopi nel minor tempo possibile.

25. Per le organizzazioni che manipolano un elevato numero di IMP, si raccomanda l'uso di un applicativo di gestione dei contenuti che –sfruttando i file sidecar di cui all'articolo 18– consenta una migliore razionalizzazione degli storage contenenti tali contenuti, tramite il tracciamento completo dei file costituenti ogni pacchetto IMP.

MATROSKA	FORMATO CONTENITORE	
Nome completo	Matroska	
Estensione/i	.mkv, .mka, .mks, .mk3d	
Magic number	0x1A45DFA3	
Tipo MIME	video/x-matroska, audio/x-matroska	
Sviluppato da	comunità open source	
Tipologia di standard	aperto (licenza CC BY 4.0), <i>de facto</i> , binario	
Livello metadati	3	
Derivato da	Multimedia Container Format (MCF), Extensible Binary Meta Language (EBML)	
Revisione	1.4.9 (20 aprile 2017)	
Riferimenti	<ul style="list-style-type: none"> • www.matroska.org • github.com/Matroska-Org • matroska-org.github.io 	
Conservazione	No	
Racc. per la lettura	Generale con obbligo in lettura	
Racc. per la scrittura	Generale; raccomandato per la produzione non cinetelevisiva di contenuti cronologicamente continui	

26. Il contenitore [Matroska](#) è un altro formato estremamente versatile capace di contenere molteplici essenze di vario tipo. Se ne raccomanda inoltre l'uso in tutti i campi della produzione audiovisiva, salvo nei casi d'uso specifici della post-produzione o sua archiviazione, dove sono preferibili formati contenitori più professionali, quali MXF ovvero MP4.

WEBM	FORMATO CONTENITORE	
Nome completo	WebM	
Estensione/i	.webm, .weba	
Magic number	0x1A45DFA3	
Tipo MIME	video/webm, audio/webm	
Sviluppato da	Google; On2 Technologies	
Tipologia di standard	proprietario (licenza tipo BSD), <i>de facto</i> , binario	
Livello metadati	1	
Derivato da	Matroska, VP9 (video), Vorbis (audio)	

Revisione	2018
Riferimenti	<ul style="list-style-type: none"> • www.webmproject.org • www.matroska.org • www.vorbis.com
Conservazione	No
Racc. per la lettura	Generico; raccomandata la lettura
Racc. per la scrittura	Generico; raccomandata la produzione per brevi clip finalizzate alla distribuzione via internet

27. Il contenitore WebM è ad oggi uno degli standard de facto per la condivisione di contenuti audiovisivi sottoforma di flussi in *streaming* via internet. È in pratica costituito dalla combinazione di una busta Matroska, del codec VP9 per le essenze video e di quello Vorbis per le essenze audio.

MPEG2-TS	FORMATO CONTENITORE	
Nome completo	MPEG-2 Transport Stream	
Estensione/i	.ts, .m2ts	
Magic number	G	
Tipo MIME	video/MP2T	
Sviluppato da	Moving Picture Experts Group	
Tipologia di standard	aperto, estendibile, <i>de iure</i> , robusto, binario	
Livello metadati	1	
Derivato da	MPEG-2	
Revisione	2018	
Riferimenti	<ul style="list-style-type: none"> • ISO/IEC 13818-1:2018 • ITU-T Recommendation H.222.0 (2018) • ETSI TS-101-154 v2.6.1 (2019) 	
Conservazione	No	
Racc. per la lettura	Generale raccomandato	
Racc. per la scrittura	Speciale; raccomandato per la produzione finale di contenuti cronologicamente continui	

MPEG2-PS	FORMATO CONTENITORE	
Nome completo	MPEG-2 Program Stream	
Estensione/i	.mpg, .mpeg, .vob, .m2p	
Magic number	0x0001BA	
Tipo MIME	video/MP2P	
Sviluppato da	Moving Picture Experts Group	
Tipologia di standard	aperto, estendibile, <i>de iure</i> , binario	
Livello metadati	1	
Derivato da	MPEG-2	
Revisione	2018	

Riferimenti	<ul style="list-style-type: none"> • ISO/IEC 11172-3:1993 • ISO/IEC 13818-1:2018 • ITU-T Recommendation H.222.0 (2018)
Conservazione	No
Racc. per la lettura	Generale; raccomandato
Racc. per la scrittura	Speciale; sconsigliato per archiviazione/conservazione

28. L'MPEG-2 *Transport Stream (TS)* e *Program Stream (PS)* sono due formati busta utilizzati per contenere essenze audiovisive, in due scenari di utilizzo diversi:

- MPEG2-TS, introdotto originariamente per una riproduzione sequenziale sotto forma di flusso digitale (cfr. §1.1.1) trasmesso attraverso un canale di comunicazione non affidabile, quale ad esempio il “digitale terrestre”;⁵⁶ per questo motivo l'MPEG2-TS è dotato di messaggi di verifica dell'integrità legati a meccanismi di protezione del flusso digitale. Adotta inoltre una disposizione interlacciata delle essenze per migliorare le prestazioni dovute allo scenario d'uso della riproduzione sequenziale.
- MPEG2-PS, introdotto originariamente per la distribuzione televisiva aerea o via cavo, è disegnato per contenere flussi audiovisivi digitali (cfr. §1.1.1, con estensioni preferite .mpg e .mpeg), insieme ai metadati necessari al mantenimento della sincronia, al controllo di qualità della banda impiegata e all'organizzazione del canale di comunicazione di tipo televisivo (e.g. supporta il numero e il nome del programma/canale, ecc.). L'MPEG2-PS è disegnato per la riproduzione casuale ed è adottato come contenitore per le evidenze informatiche nei dischi di formato DVD e simili (adottando, in questo caso, l'estensione .vob).

29. Inizialmente questi formati di busta supportavano codec della famiglia MPEG-2, anche se è possibile utilizzare altri tipi di codec.

AVI	FORMATO DI FILE	
Nome completo	Advanced Video Interleave	
Estensione/i	.avi	
Magic number	RIFF	
Tipo MIME	video/avi, video/msvideo	
Sviluppato da	Microsoft Corporation	
Tipologia di standard	proprietario (libero), <i>de iure</i> , binario	
Livello metadati	3	
Derivato da	Resource Interchange File Format (RIFF)	
Revisione	2008	

⁵⁶ Cioè i canali di comunicazione che seguono gli standard di comunicazione denominati DVB della ITU e della EBU.

Riferimenti	<ul style="list-style-type: none"> • Microsoft, AVI RIFF File Reference, vs.85 (2008) • RFC-2361 • Hackaday, AVI File Format
Conservazione	No
Racc. per la lettura	Generale con obbligo in lettura
Racc. per la scrittura	Generale; sconsigliata la produzione

30. Il formato di busta AVI è una declinazione del più generico formato contenitore RIFF (da cui derivano anche WAVE e AIFF nel campo audio, cfr. §2.9). È stato, storicamente, uno dei primi formati di contenitore destinato a documenti audiovisivi e dunque a supportare l'uso di codec molteplici per le sue essenze. La mancanza di particolari metadati professionali, tuttavia, oltre ad una poca descrizione dei codec impiegati, lo rendono poco adatto ad usi professionali, perciò se ne sconsiglia l'uso per la creazione di nuovi file laddove vi sia un'alternativa possibile.

Ogg	FORMATO CONTENITORE	
Nome completo	Ogg encapsulated format	
Estensione/i	.ogg, .oga, .ogv	
Magic number	OggS	
Tipo MIME	audio/ogg, video/ogg, application/ogg	
Sviluppato da	comunità open source	
Tipologia di standard	aperto (licenza tipo BSD), <i>de iure</i> , binario	
Livello metadati	3	
Derivato da	–	
Revisione	0 (2003)	
Riferimenti	<ul style="list-style-type: none"> • RFC-3533 • RFC-5334 • xiph.org/vorbis 	
Conservazione	No	
Racc. per la lettura	Speciale; raccomandata lettura	
Racc. per la scrittura	Speciale; sconsigliata post-produzione cinetelevisiva	

31. Il formato OGG è un contenitore completamente aperto ed estremamente versatile, raccomandato per l'archiviazione di essenze audio, ma al di fuori del caso d'uso cinetelevisivo, dove si raccomandano altri formati di file.

QUICKTIME	FORMATO CONTENITORE	
Nome completo	QuickTime™ File Format	
Estensione/i	.mov, .qt	
Magic number	0x00000000 moov	

Tipo MIME	video/quicktime
Sviluppato da	Apple
Tipologia di standard	proprietario, estendibile, <i>de facto</i> , deprecato
Livello metadati	4
Derivato da	–
Revisione	2016
Riferimenti	• Apple, QuickTime File Format Specifications (2016)
Conservazione	No
Racc. per la lettura	Generale; raccomandata la lettura
Racc. per la scrittura	Generale; sconsigliata la produzione

32. Il contenitore QuickTime, di proprietà della Apple, è stato a lungo uno dei contenitori più usati per le essenze multimediali, grazie soprattutto alla sua estendibilità. Nonostante si tratti di un formato aperto (la Apple pubblica e revisiona continuamente le sue specifiche tecniche), ne detiene la proprietà intellettuale e ne ha solo parzialmente liberalizzato la produzione al di fuori di applicativi o dispositivi hardware di proprietà della Apple o vincolati da accordi di licenza. Per questo motivo, nonostante ne sia fortemente consigliata la capacità di riproduzione da parte di tutte le organizzazioni che utilizzano, elaborano, o producono contenuti audiovisivi, la produzione di nuovi contenuti in questo formato è fortemente sconsigliata (a meno che non sia l'unico formato supportato da specifici applicativi). Inoltre la smpte e la iso hanno derivato dal QuickTime il formato MP4, completamente aperto.

DCP	FORMATO DI PACCHETTO	
Nome completo	SMPTE Digital Cinema Package	
Estensione/i	[.pkl cpl].xml, .mxf, ...	
Tipologie MIME	application/xml, /mxf, ...	
Sviluppato da	Society of Motion Picture and Television Engineers	
Tipologia di standard	proprietario (libero), estendibile, <i>de iure</i>	
Livello metadati	3	
Derivato da	DCP della DCI (Digital Cinema Initiative) e "InterOp"	
Revisione	1.3 (2018)	

Riferimenti	Famiglie di standard ('ST'), prassi raccomandate ('RP'), regole tecniche ('EG') 429-433 della SMPTE: <ul style="list-style-type: none"> • pacchetto: ST429-2:2009, ST429-3:2007, ST429-6:2006, ST429-7:2006, ST429-8:2007, ST429-9:2007 • video: ST429-4:2006, ST428-11:2009, ST428-21:2011, ST428-2:2006, EG432-1:2010; • audio: ST428-1:2006, ST428-2:2006, ST428-3:2006 • sottotitoli: ST429-5:2009, ST429-12:2008, ST428-21:2011; • www.smpste.org • www.dcinovies.com
Conservazione	No (cfr. §2.8 per i sottotitoli)
Racc. per la lettura	Speciale; raccomandato per la distribuzione e post-produzione cinematografica
Racc. per la scrittura	Speciale; raccomandato per distribuzione e (non criptato) per archiviazione di contenuti cinematografici

33. Il formato di **pacchetto per il cinema digitale** (DCP, *digital cinema package* in inglese) è un pacchetto di file il cui scopo è contenere una copia di contenuto cinematografico da distribuire nelle sale di proiezione. Esistono due tipi di standard DCP: quello della *Digital Cinema Initiatives* (DCI), ora obsoleto, e quello della SMPTE, più recente, che attualmente supporta tutte le novità tecniche.

34. Un DCP è costituito da file multimediali MXF, con schema operativo **OP2b**, contenenti separatamente almeno una traccia audio (in formato PCM non compresso) e una video (con compressione inter-frame di tipo *wavelet*),⁵⁷ più alcuni **sidecar** file in XML. Da questo punto di vista, l'architettura del pacchetto è simile a quella del formato di master interoperabile (IMF, sopra descritto). Ciò che rende le DCP peculiari sono i vincoli ai formati audiovisivi delle sale teatrali; la possibilità, mediante messaggi inseriti in specifici istanti della timeline della composizione, di comandare operazioni in sala quali il controllo del proiettore, del sistema di tende, sipari e luci, o di altri dispositivi di intrattenimento proprietari; la possibilità di cifrare l'intero contenuto sbloccandolo soltanto con una chiave crittografica (cfr. §2.16) generata in maniera sicura, tipicamente dallo stesso applicativo che ha masterizzato la DCP.

35. Le DCP cifrate hanno infatti tutti i loro file MXF cifrati, ciascuno mediante crittografia simmetrica (algoritmo AES) con *chiave-contenuto* a 256 bit. La chiave-contenuto di ciascun MXF è sempre archiviata e distribuita cifrata da una chiave pubblica (RSA), la cui corrispondente chiave privata è confidenzialmente mantenuta

⁵⁷ La compressione impiegata, visivamente priva di perdite (*visually lossless* in inglese), è la medesima utilizzata dall'algoritmo JPEG2000, cfr. §2.7.

da dispositivi certificati dalla DCI — tipicamente dispositivi di masterizzazione o riproduzione del contenuto (attaccati ai proiettori delle sale cinematografiche), ai quali viene distribuita l'evidenza informatica contenente la chiave-contenuto da sbloccare per riprodurre il DCP. Tale evidenza è formata in un particolare file chiamato KDM (cfr. §2.16).

36. L'uso della crittografia per proteggere i DCP pone tuttavia diverse problematiche in merito all'archiviazione a lungo termine e alla conservazione dei documenti cinetelevisivi in tale formato: in seguito a smarrimento o a scadenza naturale dei certificati a chiave pubblica, infatti, non sarebbe più possibile generare altre KDM che potrebbero sbloccare la DCP.

37. Mentre da una parte si raccomanda che le organizzazioni dedicate alla produzione e riproduzione di opere cinematografiche compiute siano in grado di riprodurre almeno le DCP *non* cifrate, si sconsiglia alle medesime organizzazioni di produrre DCP, salvo per le seguenti finalità:

- DCP *non* criptate per finalità di archiviazione a lungo termine e conservazione del master dedicato alla proiezione cinematografica;
- DCP *criptate* per la sola finalità di distribuzione nelle sale cinematografiche.

85. Si sconsiglia di produrre DCP secondo lo standard DCI (ovvero secondo lo standard *de facto* e intermedio fra i due qui elencati, denominato “InterOp”), favorendo invece lo standard *de iure* SMPTE in quanto è l'unico a supportare, mediante aggiornamenti lenti ma costanti delle specifiche, le migliorie tecnologiche delle sale cinematografiche, sia in campo audio, che video, che intrattenimento di sala in generale.

39. Si raccomanda alle organizzazioni che archiviano un contenuto in formato DCP di archiviarne anche una versione in un formato indipendente dalle caratteristiche tecniche di una sala cinematografica digitale, quali quelli individuati in questo stesso capitolo.

DCDM	FORMATO DI PACCHETTO	
Nome completo	Digital Cinema Distribution Master	
Estensione/i	.tif/.tiff, .wav	
Tipologie MIME	image/tiff, sound/wav	
Sviluppato da	Society of Motion Picture and Television Engineers	
Tipologia di standard	aperto, estendibile, retrocompatibile, <i>de iure</i>	
Livello metadati	2	
Derivato da	Tagged Information File Format	
Revisione	1.3 (27 giugno 2018)	

Riferimenti	Famiglia ST428 di standard/prassi SMPTE: <ul style="list-style-type: none"> • video: ST428-1:2006, ST428-5:2010, ST428-9:2008, RP428-6:2009; Adobe® TIFF™ Revision 6.0 (1992) • audio: ST428-2:2006, ST428-3:2006, ST428-4:2010, ST428-3:2006; EBU - Tech 3285-1 2.0 (2001) • sottotitoli: ST428-7:2010, ST428-10:2008, ST429-5: 2009; ST428-5:2010 • www.smpete.org
Conservazione	Sì (cfr. §2.8 per i sottotitoli)
Racc. per la lettura	Speciale; obbligatorio per la post-produzione e distribuzione cinematografica
Racc. per la scrittura	Speciale; raccomandato per l'archiviazione di contenuti per la distribuzione cinematografica, previa riversamento in pacchetto IMF Application #4

40. Il master per la distribuzione del cinema digitale (DCDM) è un altro formato basato su sequenze di fotogrammi, ove l'essenza audio è costituita da file WAVE monaurali (uno per ciascun canale stereo, 5.1 ovvero 7.1) mentre l'essenza video è costituita da file TIFF adeguatamente formati (cfr. §2.6), che codificano l'immagine nello spazio-colore DCI $X'Y'Z'$, basato su *code-value* a numeri interi e sulla colorimetria riferita alla luce proiettata su uno schermo bianco, che però, da un punto di vista teorico, comprende ogni colore visibile da un "osservatore standard". Il pacchetto DCDM, così come il DCP sopra descritto, esistono in due versioni: uno primo standard *de facto* della DCI e il più recente standard *de iure* della SMPTE, cui ci si raccomanda di attenersi.

41. Sebbene la lettura del DCDM sia obbligatoria per le organizzazioni che si occupano della post-produzione e della masterizzazione per il cinema digitale, nonché fortemente consigliata per l'archiviazione a lungo termine dei contenuti cinematografici, si consiglia altresì la produzione dei futuri master cinematografici nel formato IMF, che presenta caratteristiche di maggior interoperabilità con le filiere contemporanee di distribuzione cinematografica, oltre a supportare un maggior numero di metadati e di resilienza alle riedizioni.

42. Si consiglia il riversamento di tutti i pacchetti DCDM in pacchetti IMF Application #4 (cosiddetta "Cinema mezzanine").

CINEMADNG	FORMATO DI FILE	
Nome completo	Adobe® CinemaDNG™	
Estensione/i	.dng; .wav	
Specializzazione di	TIFF/EP	
Tipo MIME	video/x-adobe-dng	
Sviluppato da	Adobe Systems	

Tipologia di standard	proprietario (<u>brevettato</u>), estendibile, <i>de iure</i> , binario
Livello metadati	2
Derivato da	Adobe® DNG
Revisione	1.1.0.0 (2011)
Riferimenti	<ul style="list-style-type: none"> • Adobe, <u>CinemaDNG image data format specification</u> v1.1.0.0, 2011 • Adobe, <u>Digital Negative (DNG) Specification</u> v1.4.0.0, 2012
Conservazione	No
Racc. per la lettura	Speciale; fortemente raccomandato per archiviazione, conservazione e post-produzione fotocinematografica
Racc. per la scrittura	Speciale; fortemente consigliato per archiviazione/ conservazione fotografica; consigliato riversamento su IMF in caso cinematografico

43. Il formato CinemaDNG™ è una specifica aperta della Adobe per rappresentare il video professionale sotto forma di sequenze di fotogrammi, ove ciascun file è rappresentato come DNG.

D.I. BASATO SU EXR		FORMATO DI PACCHETTO
Nome completo	Digital Intermediate	
Estensione/i	.exr; .wav	
Tipologie MIME	image/exr, sound/wav	
Sviluppato da	major film studio	
Tipologia di standard	aperto, retrocompatibile, <i>de facto</i>	
Livello metadati	2	
Derivato da	–	
Revisione	–	
Riferimenti	• www.smpte.org	
Conservazione	Si	
Racc. per la lettura	Speciale; obbligatorio in post-produzione cinetelevisiva	
Racc. per la scrittura	Speciale; fortemente raccomandato per l'archiviazione cinetelevisiva; consigliato riversamento in IMF	

D.I. BASATO SU DPX		FORMATO DI PACCHETTO
Nome completo	Digital Intermediate	
Estensione/i	.dpx; .wav	
Tipologie MIME	image/x-dpx, sound/wav	
Sviluppato da	Technicolor; Kodak	
Tipologia di standard	aperto, retrocompatibile, <i>de facto</i> , deprecato	
Livello metadati	2	

Derivato da	–
Revisione	–
Riferimenti	–
Conservazione	No
Racc. per la lettura	Speciale; obbligatorio in post-produzione cinetelevisiva
Racc. per la scrittura	Speciale; consigliato per archiviazione di scansioni da pellicola cinematografica; consigliato riversamento in IMF, ovvero in DI basato su EXR

44. Il nome *Digital Intermediate (DI)* indica il processo di post-produzione cinematografica digitale che ha soppiantato l'analogo processo fotochimico su pellicola da 16mm, 35mm o 65mm. Agli albori della post-produzione digitale, quando la fotografia era prevalentemente su pellicola negativa e la proiezione nelle sale basata su pellicole positive, il processo DI cominciava con la scansione digitale del negativo già sviluppato –fotogramma per fotogramma– e terminava con la stampa digitale (*film-out*, in inglese) su pellicola internegativa o interpositiva di pari calibro, da cui venivano poi stampate le copie positive in 35mm o 70mm per la distribuzione. Con l'avvento predominante delle cineprese digitali da un lato del processo e i proiettori per il cinema digitale dall'altro, il termine di è oggi diventato semplice sinonimo di post-produzione interamente digitale. È rimasta comunque l'esigenza di memorizzare i contenuti video in pacchetti di file a “sequenza di fotogrammi” (cfr. §2.12) in quanto ciò rende più semplice la modifica di singole scene, parti di scene e persino fotogrammi individuali — sia dal punto di vista dello storage ove il contenuto è memorizzato, che delle prestazioni degli applicativi impiegati. Per gli stessi motivi, le sequenze di fotogrammi non utilizzano compressione, o al più utilizzano algoritmi *lossless* (dunque, considerando la sequenza di fotogrammi come un unico flusso video, si tratta sempre di compressione intra-frame, cfr. §2.10). La suddivisione in “rulli” (cioè clip audiovisive della durata di 15–25 minuti circa⁵⁸) è di solito rispettata dividendo le sequenze di fotogrammi in sottocartelle del medesimo pacchetto

45. L'audio viene invece codificato in uno o più file WAVE (cfr. §2.9), tipicamente monoaurali, uno per canale. Non esistono veri e propri documenti che descrivono tali specifiche, così come la loro archiviazione a lungo termine (storicamente in nastri digitali LTO mediante il formato di archiviazione TAR, cfr. §2.13): si tratta, dunque, di uno vero e proprio standard *de facto*.

46. Per quanto riguarda il formato di file usato per i singoli fotogrammi, il DI tradizionale ha da molto tempo adottato il formato DPX (creato dalla Kodak® come evoluzione del Cineon™ e standardizzato poi dalla SMPTE, cfr. §2.6), in quanto tale formato permette nativamente la rappresentazione digitale della densitometria di

⁵⁸ Considerando un framerate di 24fps tipico del cinema, questo equivale dai 20'000 ai 30'000 fotogrammi.

una pellicola negativa scansionata, ovvero di una positiva stampata, oltre a supportare metadati tipici della postproduzione cinematografica.⁵⁹ Il formato DPX tuttavia, nonostante sia attualmente sotto revisione da parte di SMPTE, non è più adeguato agli standard di archiviazione multimediale moderni, a causa della poca efficacia nel mantenere metadati inerenti alle annotazioni o alla codifica colorimetrica. Per questo e altri motivi, come ad esempio le esigenze tecniche della computer-grafica (CG) e degli effetti speciali digitali (VFX), i pacchetti DI contemporanei hanno abbandonato il formato DPX in favore di OpenEXR (anch'esso introdotto in §2.6).

47. Si raccomanda a tutti gli enti operanti nel settore della post-produzione cinematografica di poter leggere pacchetti di file di entrambe i tipo, anche se si sconsiglia fortemente la produzione di nuove sequenze di fotogrammi in formato DPX (in favore del formato OpenEXR). Per la produzione di nuovi pacchetti destinati all'archiviazione o conservazione, si raccomanda inoltre l'impiego dell'IMF (sopra descritto), per la sua maggiore capacità di interoperabilità e riusabilità.

AMF	FORMATO DI PACCHETTO	
Nome completo	ACES Metadata File	
Estensione/i	.amf	
Tipologie MIME	application/amf+xml	
Sviluppato da	Academy of Motion Picture Arts and Sciences	
Tipologia di standard	aperto, estendibile, retrocompatibile, testuale	
Livello metadati	3	
Derivato da	ACESclip	
Revisione	1.2 (2019)	
Riferimenti	Standard e bollettini tecnici dell'AMPAS: <ul style="list-style-type: none"> • TB-2014-009, <i>ACES clip-level metadata file format</i> • S-2014-006, <i>A common file format for Look-Up Tables</i> • TB-2014-012, <i>ACES version 1.0 component names</i> • TB-2014-010, <i>design, integration and use of ACES LMT</i> • www.oscars.org/aces • www.acescentral.com 	
Conservazione	Sì	
Racc. per la lettura	Speciale; consigliato in post-produzione cinetelevisiva	

⁵⁹ Quali il TimeCode (cfr. §2.12) e il KeyCode™: quest'ultimo, in pratica, un UID che si associa al singolo fotogramma –addirittura della singola perforazione– al numero di serie di ogni rullo, insieme alla sua marca ed emulsione fotochimica.

Racc. per la scrittura	Speciale; consigliato in post-produzione, archiviazione e conservazione di contenuti cinetelevisivi in ACES
------------------------	---

48 Il formato ACESclip è un dialetto XML riservato ad un file *sidecar* che possa accompagnare diversi tipi di file video, all'interno di un processo di trasporto, elaborazione o archiviazione di contenuti che rispetti, colorimetricamente, il sistema ACES introdotto in §2.6. In particolare si consiglia di affiancare un file ACESclip (estensione .ACESclip.xml) sia a file con contenuti compatibili alle specifiche colorimetriche ACES (in pratica, il solo spazio-colore ACES2065-1 descritto nello standard [ST2065-1](#)).

XDCAM	FORMATO DI PACCHETTO	
Nome completo	XDCAM™ package	
Estensione/i	.mxf, .xml, ...	
Tipologie MIME	application/mxf, /xml, ...	
Sviluppato da	Sony Corporation	
Tipologia di standard	proprietario (chiuso), <i>de facto</i>	
Livello metadati	4	
Derivato da	–	
Revisione	–	
Riferimenti	–	
Conservazione	No	
Racc. per la lettura	Speciale; raccomandato in post-produzione e distribuzione di contenuti cinetelevisivi	
Racc. per la scrittura	Speciale; sconsigliata la produzione	

49. Il formato di pacchetto proprietario XDCAM è utilizzato da alcune cinecamere della Sony Corporation, anche se il nome XDCAM™ si riferisce a una gamma ben più ampia di prodotti per il video professionale, inclusi dispositivi di archiviazione (*Professional Disc*, ovvero dischi P2) e di riproduzione. Come formato di pacchetto, XDCAM prevede una ramificazione in sottocartelle predefinite, l'uso di vari codec video (e.g. DV, MPEG-2 parte 2, MPEG-4 ovvero M4V), più alcuni file XML di contorno, che ne descrivono i metadati e il pacchetto d'insieme. A causa delle licenze d'uso legate al formato, se ne sconsiglia fortemente l'uso per la produzione di nuovi contenuti (salvo laddove il capitolato tecnico di consegna lo preveda come unica opzione per una data qualità oggettiva). Tuttavia, la sua ampia diffusione come standard *de facto* impone di considerarlo come formato da poter aprire da parte delle organizzazioni che si occupano di post-produzione o masterizzazione dei contenuti.

2.12.1 Raccomandazioni per la produzione di documenti

1. Per quanto riguarda la produzione di documenti audiovisivi in generale, come verrà anche ribadito nel capitolo sul riversamento (§3.3), si raccomanda una valutazione di interoperabilità su tutti i formati di tutte impiegati in un documento informatico multimediale. In particolar modo, qualora il contenuto audiovisivo sia rappresentato da un pacchetto di file (ove, tipicamente, ciascun file descrive metadati, singole essenze o loro porzioni) andrà valutata l'interoperabilità del formato del pacchetto, seguito dall'interoperabilità di ogni file potenzialmente contenuto in esso. Per ciascun file andrà valutata l'interoperabilità del formato contenitore ([wrapper](#), cfr. §1.1.1), se del caso, la tipologia di essenze in esso rappresentate e dunque l'interoperabilità dei codec usati da ciascuna essenza nel contenitore.

2. Relativamente ai soli formati di contenitori e pacchetti multimediali oggetto di questa sezione, si fanno le seguenti raccomandazioni:

- Per contenuti audiovisivi, prevalentemente di natura cinetelevisiva o comunque con destinazioni d'uso professionali –siano essi master per la distribuzione tramite i canali della televisione tradizionale o OTT– da sottoporre o meno a procedimenti di archiviazione o conservazione, si raccomanda particolarmente il [formato master interoperabile \(IMF\)](#). Tale formato di pacchetto di file consente, tecnicamente, una separazione delle essenze (anche relativamente a edizioni multiple e localizzazione); operativamente, può trasportare anche la separazione del contenuto in sue parti funzionali (e.g. marche e loghi iniziali, prologo, titoli di testa, “capitoli”, titoli di coda, ecc.). In entrambe i casi, tali separazioni possono essere sfruttate in caso di riedizione, trasporto e archiviazione, allo scopo di minimizzare tempi, risorse computazionali e occupazione di storage, riducendo i costi infrastrutturali e migliorando al contempo le caratteristiche archivistiche del contenuto. Si raccomanda, tuttavia, di formare i pacchetti IMF secondo una specifica “Applicazione” (anch'esse standardizzate dalla SMPTE) relativa al dato contenuto, in modo da estendere l'interoperabilità con le aziende di settore che le adottano. Il formato IMF può invece non essere ideale quando si verificano una o più delle seguenti condizioni:
 - sia necessario conservare le essenze audiovisive senza perdita di qualità della compressione,
 - non sia un'Applicazione IMF adeguata al processo, o
 - sia necessaria una modifica del contenuto per cui è preferibile l'utilizzo di sequenze di fotogrammi (cfr. qui sotto).

- Per contenuti sempre con destinazioni d'uso professionale (prevalentemente cinetelevisivi) ove sia necessario preservare la massima qualità video (tramite assenza di compressione o l'uso di compressione *lossless*) e, al contempo, è preferibile un approccio basato su sequenze di fotogrammi, si raccomanda l'uso di [DI basato su EXR](#).
- Per particolari casi d'uso cinetelevisivi, vincolati a specifiche regole tecniche, è possibile adottare altri formati, come ad esempio:
 - il pacchetto di cinema digitale ([DCP](#)) per la distribuzione finale dei film nelle sale cinematografiche;⁶⁰
 - il [DI basato su sequenze di DPX](#) per contenuti scansionati da pellicole cinematografiche e non ulteriormente elaborati;
 - l'[MPEG2](#) per la sola trasmissione dei contenuti come flussi in tempo-reale (e.g. televisione via cavo, satellitare, ovvero OTT).
- Per tutti gli altri tipi di contenuto, si raccomanda l'utilizzo di un solo file contenitore che racchiuda tutte le essenze e i metadati necessari comunque alla riproduzione del documento audiovisivo. In particolar modo, si raccomanda l'utilizzo del *wrapper* [MXF](#), in quanto potenzialmente integrabile con funzionalità avanzate che rendono facilmente riutilizzabile un contenuto generico anche in ambiti professionali.
- Per contenuti audiovisivi generici, ove sia prioritario facilitarne la riproduzione da parte di applicativi di larga diffusione (anziché dotarlo di un contenitore professionale che supporti metadati interoperabili e una migliore facilità di riversamento), si raccomanda in particolar modo il *wrapper* [MP4](#).

2.13 Archivi compressi

1. **Nota Bene:** Alcuni dei pacchetti di file oggetto del presente Allegato sono di fatto creati, come ultimo passaggio, impacchettando una porzione di filesystem (cfr. §1.1.2) in un unico file compresso, utilizzando formati descritti nel presente capitolo o meno. Tali documenti sono dunque rappresentati, grazie a questo stratagemma tecnico, da un unico file anziché da un pacchetto — con indubbi vantaggi sia operativi che normativi.

2. Alcuni di questi formati mantengono l'estensione file del formato di archiviazione sopra descritto (e.g. .zip, .tar, .7z, ...); altri utilizzano estensioni proprie (e.g. .docx/.xlsx/.pptx, .od?, .woff/.woff2, .jar, .apk, .ipa).

⁶⁰ Si sconsiglia di utilizzare il DCP come formato per archiviazione e conservazione per via della compressione jpeg2000 delle essenze video e, soprattutto, a causa della crittografia a chiave mista pubblica/privata con cui vengono formate le copie per le sale e che rischia, senza una corretta gestione delle chiavi crittografiche (cfr. §2.16), di rendere inutilizzabile il documento archiviato in DCP.

3. Un tipico esempio ove sono impiegate entrambe le convenzioni è rappresentato quando il documento, originariamente costituito da più file, è riversato in un unico file mediante due passaggi distinti e consecutivi: prima viene “pacchettizzato” in un unico file; successivamente tale file viene compresso usando un formato a scelta tra una pluralità di formati (e i corrispondenti algoritmi di compressione). Molto diffuso è l’uso della pacchettizzazione in formato TAR seguita da compressione, ove si adottano due *naming convention* alternative: quella con ‘doppia estensione’ (all’estensione .tar viene concatenata quella dello specifico algoritmo di compressione) e quella ove un’unica estensione di file indica la concatenazione dei due formati. Tale dualismo si trova, ad esempio, per le compressioni GZIP (.tar.gz ovvero .tgz), BZIP2 (.tar.bz2 / .tbz), 7-Zip (.tar.7z / .t7z), LZMA (.tar.lzma / .tlz), XZ (.tar.xz e .txz), ecc.

TAR	FORMATO CONTENITORE	
Nome completo	UNIX Standard Tape Archive (TAR)	
Estensione/i	.tar	
Magic number	ustar	
Tipo MIME	application/x-tar	
Sviluppato da	comunità open source	
Tipologia di standard	aperto, retrocompatibile, <i>de iure</i> , binario	
Livello metadati	1	
Derivato da	PKZIP	
Revisione	7 (2017)	
Riferimenti	<ul style="list-style-type: none"> • IEEE 1003.1:2017, <i>POSIX base specifications, issue 7</i> • GNU, Basic Tar Format, (2017) 	
Conservazione	Sì, ma dipende dal contenuto della busta TAR	
Racc. per la lettura	Generico; obbligatoria la lettura	
Racc. per la scrittura	Generico; raccomandata la produzione per archivi su nastri digitali generici o file applicativi Linux/UNIX	

ZIP	FORMATO CONTENITORE	
Nome completo	Zip	
Estensione/i	.zip, .zipx	
Magic number	PK 0x[0304 0506 0708]	
Tipo MIME	application/zip	
Sviluppato da	PKWARE®	
Tipologia di standard	proprietario (libero), retrocompatibile, <i>de iure</i> , binario	
Livello metadati	3	
Derivato da	PKZIP	

Revisione	6.3.5 (2018)
Riferimenti	<ul style="list-style-type: none"> • ISO/IEC 21320-1:2015 • PKWARE, .ZIP File Format Specification, v6.3.5 (2018)
Conservazione	Sì, ma dipende dal contenuto della busta ZIP
Racc. per la lettura	Generico; obbligatoria dalla versione 6.3.1 (2007)
Racc. per la scrittura	Generico; raccomandata la versione 6.3.1 o precedenti

GZIP		FORMATO CONTENITORE
Nome completo	GNU Zip	
Estensione/i	.gzip	
Magic number	0x01F8B	
Tipo MIME	application/gzip	
Sviluppato da	comunità open source	
Tipologia di standard	aperto (GNU LGPL), retrocompatibile, <i>de iure</i> , binario	
Livello metadati	1	
Derivato da	PKZIP	
Revisione	6.3.5 (2018)	
Riferimenti	<ul style="list-style-type: none"> • RFC-1952 • RFC-6713 • www.zlib.org/rfc-gzip.html 	
Conservazione	Sì, ma dipende dal contenuto della busta GZIP	
Racc. per la lettura	Generico; obbligatorio	
Racc. per la scrittura	Generico; raccomandato per archivi contenenti applicativi Linux/UNIX	

7-ZIP		FORMATO CONTENITORE
Nome completo	7-Zip compressed archive format	
Estensione/i	.7z	
Magic number	7z 0xBCAF271C	
Tipo MIME	application/x-7z-compressed	
Sviluppato da	Igor Pavlov	
Tipologia di standard	aperto (GNU LGPL), retrocompatibile, <i>de facto</i> , binario	
Livello metadati	3	
Derivato da	compressione Lempel-Ziv-Markov (LZMA)	
Revisione	18.06 (2018)	
Riferimenti	<ul style="list-style-type: none"> • Pavlov I., LZMA SDK (2018) 	
Conservazione	Sì, ma dipende dal contenuto della busta 7-Zip	

Racc. per la lettura	Generico; consigliato
Racc. per la scrittura	Generico; consigliato

RAR	FORMATO CONTENITORE
Nome completo	Roshal Archive file format
Estensione/i	.rar; .r[00-99]
Magic number	Rar! 0x1A0700, Rar! 0x1A070100
Tipo MIME	application/java-archive
Sviluppato da	Eugene (algoritmo) e Alexander (applicativi) Roshal
Tipologia di standard	aperto (lettura), proprietario (scrittura), retrocompatibile, <i>de facto</i>
Livello metadati	3
Derivato da	compressione Lempel-Ziv-Storer-Szymbański (LZSS)
Revisione	5.61 (2018)
Riferimenti	<ul style="list-style-type: none"> • www.rarlab.com • theunarchiver.com
Conservazione	No
Racc. per la lettura	Generico; altamente sconsigliato; valutare opportunità di riversamento in altro formati di archiviazione
Racc. per la scrittura	Generico; Sconsigliato.

JAR	FORMATO CONTENITORE
Nome completo	Java Archive file format
Estensione/i	.jar
Magic number	0x5F27A889
Tipo MIME	application/jar-archive
Sviluppato da	Verizon Media; Oracle Corporation
Tipologia di standard	proprietario (libero), retrocompatibile, <i>de facto</i> , binario
Livello metadati	3
Derivato da	ZIP
Revisione	2018
Riferimenti	<ul style="list-style-type: none"> • Oracle, JAR File Overview, 2018 • Oracle, JAR File Specification, 2018
Conservazione	Sì, ma dipende dal contenuto della busta JAR
Racc. per la lettura	Specifico; raccomandato in ambito ICT e sviluppo codice
Racc. per la scrittura	Specifico; raccomandato in ambito ICT e sviluppo codice in linguaggio Java

ISO	FORMATO CONTENITORE	
Nome completo	Immagine di volume ISO9660	
Estensione/i	.iso	
Magic number	CD001 (dal 32768, ^{mo} 34817, ^{mo} o 36865 ^{mo} byte)	
Tipo MIME	application/x-iso9660-image	
Sviluppato da	International Organization for Standardization	
Tipologia di standard	proprietario (libero), retrocompatibile, <i>de iure</i> , binario	
Livello metadati	1	
Derivato da		
Revisione	6.3.5 (2018)	
Riferimenti	<ul style="list-style-type: none"> • ECMA-119, 3rd Ed. (2017) • ISO/IEC 13490-1:1995, [...]: <i>General</i> • ISO/IEC 13490-2:1995, [...]: <i>Volume & file structure</i> • ECMA-168, 2nd ed., 1994 • Famiglia di standard 13346 della ISO/IEC • ECMA-167, <i>Universal Disk Format (UDF)</i>, 3rd ed., 1997 	
Conservazione	Sì, ma dipende dal contenuto della busta ISO9660	
Racc. per la lettura	Specifico; fortemente raccomandato in ambito ICT	
Racc. per la scrittura	Specifico; raccomandato in ambito ICT per immagini normali e forensi di dispositivi di <i>storage</i> a blocchi	

4. Questo standard descrive prevalentemente due oggetti che possono a livello logico contenersi l'una nell'altra:

1. un contenitore generico per la memorizzazione “byte per byte” di un'evidenza informatica costituente il volume di un dispositivo di *storage* a blocchi (tipicamente ad accesso casuale);
2. un filesystem (cfr. §1.1.2), la cui specifica è codificata nello standard deprecato [ISO 9660](#);

4. Lo standard ISO 9660, obsoleto, è stato sostituito, sia come storage che come filesystem virtuale, da altri due standard: l'ISO 13490, che è prevalentemente un suo aggiornamento; l'ISO 13346, denominato *Universal Disk Format* (UDF), che introduce invece contenitore e filesystem nuovi. In passato, diverse estensioni furono introdotte –come standard *de facto* però– da alcune organizzazioni: le Apple [ISO9660 Extensions](#) (per il filesystem proprietario HFS+), l'IEEE P1282 (“Rock Ridge”), il Microsoft® “[Joilet](#)”, l'IBM “El Torito”. Come filesystem invece, l'ISO9660 (che continua a dare il nome al formato di file) e le sue estensioni furono originariamente impiegati per i dischi ottici di tipo CD, DVD e BluRay (BD) — nelle versioni “ROM”

a sola-lettura o meno. Il formato, rappresentato in un unico file è stato utilizzato per distribuire immagini trasportabili di tali dischi, allo scopo di masterizzarli in un secondo momento. In una terza fase temporale, si è consolidato come standard *de facto* per conservare immagini “pseudoforensi” di versioni installabili o preinstallate di alcuni software, simulandone la distribuzione nell’obsoleto supporto informatico basato su disco.

VMDK		FORMATO CONTENITORE E DI PACCHETTO
Nome completo	Virtual Machine Disk Format	
Estensione/i	.vmdk	
Magic number	KDMV 0x[01 02]000000	
Tipo MIME	application/x-vmdk	
Sviluppato da	VMware (Dell Incorporated)	
Tipologia di standard	aperto, retrocompatibile, <i>de facto</i> , binario o testuale	
Livello metadati	3	
Derivato da	ISO 660	
Revisione	VMFS-5 (2011)	
Riferimenti	<ul style="list-style-type: none"> • VMware, Virtual Disk Format (2011) • VMware, Virtual Disk Development Kit (VDDK) v6.7.1 	
Conservazione	Sì, ma dipende dal contenuto della busta VMDK	
Racc. per la lettura	Usare sos o applicativi commerciali nei reparti IT.	
Racc. per la scrittura	Usare sos o applicativi commerciali nei reparti IT.	

5. Il formato VMDK, proprietario VMware ma standard *de facto*, permette di rappresentare uno storage a blocchi in formato “sparso” (cioè rappresentando solo i blocchi effettivamente inizializzati dal dispositivo), in uso da parte di macchine virtuali e container. È un formato sia di contenitore che di pacchetto perché è disponibile in due varianti: nella prima è un singolo file che contiene sia l’header con i metadati interni, sia il contenuto a blocchi vero e proprio dello storage virtualizzato. Nella seconda variante, invece, è costituito da un file di testo contenente i soli metadati più uno o più file binari contenenti solo la rappresentazione blocco per blocco di parti del dispositivo.

DMG		FORMATO CONTENITORE
Nome completo	Apple® Disk Image	
Estensione/i	.dmg	
Specializzazione di	Immagine di volume iso9660	
Tipo MIME	application/x-apple-diskimage	
Sviluppato da	Apple Incorporated	

Tipologia di standard	proprietario (libero), retrocompatibile, <i>de facto</i> , binario
Livello metadati	3
Derivato da	Apple New Disk Image Format (NDIF, .img)
Revisione	–
Riferimenti	<ul style="list-style-type: none"> • newosxbook.com/DMG.html • Apple, File System Programming Guide (2018)
Conservazione	No
Racc. per la lettura	Nessuna raccomandazione
Racc. per la scrittura	Valutare riversamento in altri formati per dati semplici. Conservare/archiviare i file .dmg in caso di backup di applicativi nativi Apple (macOS®, iOS®, ecc.).

2.13.1 Raccomandazioni per la produzione di documenti

1. La raccomandazione circa i formati da utilizzare per la produzione di archivi compressi non può che essere dettata dalle finalità d'uso dell'archivio. Per il resto – con l'eccezione del formato RAR e del DMG di Apple– tutti i formati descritti in questa sezione sono sufficientemente aperti. Mentre la scelta su ZIP, GZIP (e loro varianti) piuttosto che 7-Zip è dettata spesso da esigenze tecniche specifiche degli algoritmi di compressione.

2.14 Documenti amministrativi

1. Sono qui elencati alcuni formati di file utilizzati per documenti amministrativi di utilizzo generale, da parte delle PP.AA. e di altri enti, su tutto il territorio nazionale, quali:

- fascicolo sanitario elettronico,
- fatturazione elettronica,
- protocollo informatico,
- asserzioni elettroniche legate a schemi di identificazione elettronica e a loro utilizzi in capo ad autenticazione, autorizzazione, sottoscrizione o altro.

2. Si precisa che, per lo svolgimento di procedimenti amministrativi non contemplati in questa sezione, le PPA.A. posso utilizzare anche altri formati di file descritti sia nel resto di questo Allegato, sia non compresi da esso qualora, in quest'ultimo caso, i formati non siano sostituibili con formati previsti nell'Allegato e sia comunque stata fatta una valutazione di interoperabilità.⁶¹

FATTURAPA		FORMATO DI FILE
Nome completo	fattura elettronica FatturaPA	
Estensione/i	.xml	
Specializzazione di	XML	
Tipo MIME	application/xml	
Sviluppato da	Agenzia delle Entrate	
Tipologia di standard	aperto, estendibile, <i>de iure</i> , testuale	
Livello metadati	4	
Derivato da	-	
Revisione	1.2.1 (2018)	
Riferimenti	<ul style="list-style-type: none"> • www.fatturapa.gov.it • Specifiche tecniche operative del formato della fattura del sistema di interscambio v1.2.1 (2018) • Schema del file XML Fattura PA v1.2.1 (2018) • Foglio di stile per visualizzare la fattura v1.2.1 (2018) • Agenzia delle Entrate, <i>Allegato A</i> del D.M. 55/2013 	
Conservazione	Sì	
Racc. per la lettura	Specifico; consultare la normativa in materia	
Racc. per la scrittura	Specifico; consultare la normativa in materia	

3. La fattura elettronica è creata, trasmessa, elaborata e conservata centralmente dal [Sistema di Interscambio \(SdI\)](#) dell'Agenzia delle Entrate, ovvero da altri applicativi ad esso interconnessi. Il formato della fattura elettronica è costituito da un file XML nel dialetto FatturaPA, che comprende tutte le varianti di processo della fatturazione convenzionale, suddivisi in tre macro-aree:

- dati anagrafico-fiscali delle parti (prestatore/cedente e committente/cessionario),
- metadati relativi alla fattura elettronica stessa, alle valute e al suo trasporto nel SdI,

⁶¹ Si veda in tal senso, per quanto riguarda il protocollo informatico le Linee guida cui questo Allegato afferisce, per quanto riguarda gli schemi di identificazione elettronica e i servizi fiduciari elettronici il §2.16 del presente Allegato, che rimanda alla normativa attualmente in vigore.

- descrizione dei beni o servizi oggetto della fatturazione da un punto di vista fiscale,
- metadati inerenti all'eventuale trasporto fisico dei beni oggetto della fatturazione.

4. È anche prevista la possibilità di allegare alla fattura uno o più allegati che vengono codificati ⁶² e “immersi” all'interno del file (che diviene così un contenitore).

CDA2		FORMATO DI FILE
Nome completo	Clinical Document Architecture	
Estensione/i	.xml	
Specializzazione di	XML	
Tipo MIME	application/xml	
Sviluppato da	HL7 International	
Tipologia di standard	proprietario (libero), estendibile, <i>de iure</i> , testuale	
Livello metadati	2	
Derivato da	HL7 CDA Rel. 1.0	
Revisione	2.0 (2018)	
Riferimenti	<ul style="list-style-type: none"> • ISO/HL7 27932:2005, <i>HL7 Clinical Document Architecture</i> • www.fascicolosanitario.gov.it/Standard-documentali • Foglio di stile per la consultazione interoperabile • Circolare AGID N°4/2017 	
Conservazione	Sì	
Racc. per la lettura	Specifico; consultare la normativa in materia	
Racc. per la scrittura	Specifico; consultare la normativa in materia	

5. Il CDA è uno standard di markup basato su XML pensato per lo scambio informatico di documenti clinici ed è, inoltre, uno degli standard di riferimento per il Fascicolo Sanitario Elettronico (FSE), la cui normativa si può trovare sul sito ufficiale del FSE: www.fascicolosanitario.gov.it. Il CDA è uno standard definito originariamente da ANSI e successivamente sviluppato dall'organizzazione senza scopi di lucro Health Level 7. Il CDA specifica la sintassi e fornisce una struttura di base (data set di riferimento) per realizzare l'intera semantica di un documento clinico (guida implementativa). Un documento CDA è in grado di contenere qualunque tipo di informazione clinica; supporta inoltre testo non strutturato e può incorporare documenti nei formati PDF, DocumentML e RichText Format, così

⁶² Per la precisione, la codifica binaria è ottenuta mediante algoritmo *Base64*, specificato in [RFC-4648](#).

come immagini di tipo JPEG e PNG. La versione 2 del CDA è stata adottata dallo standard ISO/HL7 27932 del 2005.

SEGNATURA DI PROTOCOLLO	FORMATO DI FILE	
Nome completo	Segnatura di protocollo	
Estensione/i	.xml	
Specializzazione di	XML	
Tipo MIME	application/xml	
Sviluppato da	Agenzia per l'Italia Digitale	
Tipologia di standard	aperto, estendibile, <i>de iure</i> , testuale	
Livello metadati	2	
Derivato da	-	
Revisione	2013	
Riferimenti	<ul style="list-style-type: none"> • Allegato 6 alle Linee guida per la formazione, gestione e conservazione del documento informatico • Foglio di stile per visualizzare la segnatura (2018) 	
Conservazione	Sì	
Racc. per la lettura	Specifico; si veda la normativa nelle presenti Linee guida	
Racc. per la scrittura	Specifico; si veda la normativa nelle presenti Linee guida	

6. La segnatura di protocollo è descritta nell'Allegato 6 delle presenti Linee guida.

ASERZIONE SPID	FORMATO DI FILE	
Nome completo	Asserzione SPID	
Estensione/i	.xml	
Specializzazione di	XML	
Tipo MIME	text/xml	
Sviluppato da	Agenzia per l'Italia Digitale	
Tipologia di standard	aperto, estendibile, <i>de iure</i> , testuale	
Livello metadati	2	
Derivato da	Security Assertion Markup Language, sso profile; OpenID Connect	
Revisione	1.0 (2014)	
Riferimenti	<ul style="list-style-type: none"> • www.spid.gov.it • AGID, Regolamento recante Le Regole Tecniche v1.0 (2014) • D.P.C.M. 24 ottobre 2014 	
Conservazione	Sì	
Racc. per la lettura	Specifico; consultare normativa in materia	

Racc. per la scrittura	Riservato alla federazione SPID, costituita da gestori di identità digitale, fornitori di servizi e <i>attribute authority</i> .
------------------------	--

7. Le asserzioni legate al [Sistema Pubblico di Identità Digitale \(SPID\)](#), siano esse in linguaggio SAML (basato su XML), ovvero in formato JWT (basato su JSON), cfr. §2.3, sono da considerarsi un formato a se stante in quanto possono trasportate e, se adeguatamente gestite, conservare a lungo termine dati personali o sensibili di persone fisiche o giuridiche. Per tali motivi tali asserzioni sono normate da altre Regole Tecniche emanate dall’Agenzia per l’Italia Digitale.

2.15 Applicazioni e codice sorgente

1. Esistono una miriade di formati per codificare le applicazioni (altrimenti dette, impropriamente anche se a causa di una forzatura storica, *binari*). Tipicamente, tali formati dipendono dall’architettura dell’hardware e dal SO impiegato. Per tale motivo figurano tanto gli eseguibili Microsoft® (.exe, .com, .msi), quanto quelli macOS® (.pkg), quanto le *app* per dispositivi mobili, sia Android (.apk), che iOS® (.ipa). Oltre agli eseguibili, le porzioni di codice statico (.a, .lib) e dinamico (.so, .dll, .dylib) sono anch’esse dotate di formati specifici, largamente dipendenti dal SO.
2. La distinzione si semplifica nel caso dei codici sorgente scritti nei vari linguaggi di programmazione –interpretati o compilati– per i quali la tipologia di file è in realtà unica: un semplice file di testo (con codifica dei caratteri ASCII ovvero in qualche variante di UNICODE o UTF), la cui estensione (e, di conseguenza, anche il tipo MIME) da un’indicazione logica circa il linguaggio di programmazione o di *scripting* in cui sono codificate le proposizioni al suo interno.
3. Né il formato dei file contenenti le applicazioni, né i linguaggi di programmazione sono oggetto delle Linee guida di cui il presente Allegato è parte integrante. Si rimandano le P.P.A.A. alle *Linee guida sul riutilizzo del software* per gli obblighi e le raccomandazioni in materia di sviluppo applicativo.

2.16 Applicazioni crittografiche

1. Per meglio chiarire il contesto, si premette che i servizi fiduciari elettronici sono normati da fonti di livello pari o superiore a quello delle presenti Linee guida, le quali contengono obblighi e raccomandazioni anche in merito ai formati di file utilizzati per tali servizi. Tali fonti, includenti le loro successive modificazioni, sono:

- Regolamento (UE) N° 910/2014 del Parlamento europeo e del Consiglio ([regolamento “eIDAS”](#));
- Decisioni di Esecuzione (UE) collegate con il regolamento eIDAS;
- articoli 20, 21, 24, 28, 35 e 36 del CAD;
- *Linee Guida contenenti le Regole Tecniche e Raccomandazioni afferenti la generazione di certificati elettronici qualificati, firme e sigilli elettronici qualificati e validazioni temporali elettroniche qualificate*, emanate con Determinazione AgID N°121/2019;
- D.P.C.M. del 21 maggio 2013 (*Nuove Regole Tecniche Firma Elettronica Avanzata*).

2. I documenti informatici normati dalle suddette fonti, utilizzati per servizi fiduciari elettronici e altri servizi che impiegano la crittografia, al fine di aumentare le caratteristiche di confidenzialità, integrità, autenticità e non ripudio di evidenze informatiche, si classificano, generalmente, in:

- a) buste crittografiche contenenti firme, sigilli o validazioni temporali elettroniche ed, eventualmente, i documenti informatici stessi a cui tali servizi fiduciari afferiscono;
- b) certificati elettronici di creazione di firma, sigillo o validazione temporale elettronica;
- c) certificati elettronici di autenticazione di siti web ([WAC](#));
- d) certificati elettronici di attribuzione o autenticazione;
- e) certificati elettronici di certificazione;
- f) richieste di sottoscrizione di certificato elettronico;
- g) liste di revoca o di fiducia (di certificati elettronici);
- h) buste contenenti chiavi crittografiche;
- i) buste contenenti documenti cifrati elettronicamente;
- j) buste contenenti impronte crittografiche;

3. Nel caso in cui la busta crittografica contenga solo la firma elettronica (o le firme elettroniche), senza il documento stesso a cui essa o esse si riferiscano logicamente, si parla di [firma detached](#); quando invece la busta crittografica contiene sia il documento che la sua firma elettronica si parla di firma [enveloping](#); quando, infine, il documento informatico costituisca esso stesso busta crittografica per la firma apposta, si parla di firma [enveloped](#). La stessa distinzione nominativa si applica, *mutatis mutandis*, al [sigillo](#) elettronico ovvero alla [validazione temporale](#) elettronica.

4. Viene aggiunta una specifica relativa allo standard *de facto* dei file contenenti una o più impronte crittografiche in un formato puramente testuale (ASCII) e alcuni formati relativamente al trasporto di informazioni crittografiche in ambiti specifici.

CHECKSUM		FORMATO DI FILE
Nome completo	impronta crittografica	
Estensione/i	.sha2, .sha1, .md5, .ripemd160, ...	

Magic Number	—
Sviluppato da	—
Tipologia di standard	aperto, <i>de facto</i> , testuale
Livello metadati	1
Derivato da	XAdES
Revisione	—
Riferimenti	• SANS, An introduction to file integrity checking on UNIX systems , GIAC paper, 2003
Conservazione	No
Racc. per la lettura	Generale; obbligo di lettura come normale file di testo
Racc. per la scrittura	Generale; raccomandato la produzione di un'impronta <i>detached</i> così costituita in assenza di altri meccanismi di verifica dell'integrità impliciti nei formati o non collegati con essi da vincoli logici più forti e robusti.

5. Per quanto concerne le **impronte crittografiche** (anche dette *digest* o *thumbprint* in inglese) e le chiavi crittografiche, ove esse non siano utilizzate per finalità, ovvero non siano contenute in file il cui formato non è altrimenti definito da altre fonti normative, si raccomanda di adottare la seguente metodica per creare e archiviare un *digest detached* di file (il cui nome generico sia *nomefile.ext*):

- a) scegliere una funzione di *hash* crittografico adeguatamente robusta (si raccomanda SHA-256 o superiore, come definito in [RFC-6234](#) ovvero da Avvisi pubblicati da AgID) e rappresentare il nome dell'algoritmo mediante una stringa di caratteri alfanumerici minuscoli *hash*: senza interruzioni, caratteri di spaziatura o altri simboli (ad esempio, sha256 per SHA-256, ripemd160 per RIPEMD a 160 bit, md5 per MD5 e così via);
- b) calcolare l'impronta crittografica dell'intero file con la funzione di *hash* di cui al punto 1;
- c) creare un file chiamato *nomefile.ext.hash* (che avrà dunque estensione *.hash*), possibilmente nella medesima cartella ove si trova il file stesso;
- d) salvare in questo file, mediante codifica ASCII a 7-bit (cfr. [RFC-2045](#)) la sola rappresentazione esadecimale (con cifre minuscole) dell'impronta di cui al punto 2; non andranno aggiunti altri caratteri (incluse spaziature e a-capo — *newline* in inglese), né prima né dopo l'impronta;
- e) per quanto possibile, mantenere la località di referenza tra il file originale e quello contenente la sua impronta crittografica mediante i metodi esposti nel §1.1.2, cioè mantenendo sempre file e impronta nella medesima cartella, con la medesima *naming convention* definita ai punti 1 e 2 di questo elenco numerato.

KDM		FORMATO DI FILE
Nome completo	Key Delivery Message	
Estensione/i	.kdm.xml	
Specializzazione di	XML	
Tipo MIME	application/kdm+xml	
Sviluppato da	Society of Motion Picture and Television Engineers	
Tipologia di standard	aperto, retrocompatibile, <i>de iure</i> , testuale	
Livello metadati	4	
Derivato da	XML Digital Signature	
Revisione	–	
Riferimenti	Famiglia di standard ST430 della SMPTE: <ul style="list-style-type: none"> • ST430-1:2006, <i>D-Cinema operations - KDM</i> • ST430-2:2006, <i>D-Cinema operations - Digital Certificate</i> • W3C Recommendation XML Signature Syntax and Processing, 2002 (deprecato) 	
Conservazione	No	
Racc. per la lettura	Specifico; raccomandato per le sale cinematografiche	
Racc. per la scrittura	Specifico; raccomandato nella produzione dei master cinematografici per la distribuzione nelle sale	

6. Il formato DCP è un formato di busta contenente le cosiddette “chiavi di contenuto” nel contesto del cinema digitale (per i cui formati audiovisivi vedasi §2.12), cioè chiavi simmetriche AES a 256 bit di lunghezza), fino ad uno specifico server Digital Cinema, cui è concessa la facoltà di riprodurre il contenuto di un determinato pacchetto di cinema digitale (DCP) entro un intervallo di tempo finito e predeterminato. Per ogni DCP cifrato, infatti, le essenze di ciascun file MXF sono cifrate ciascuna con una chiave di contenuto. La sicurezza del DCP si ottiene cifrando ulteriormente tutte le chiavi di contenuto di un dato DCP mediante crittografia asimmetrica (RSA a 2048 bit di lunghezza), ove ciascun server è dotato di un HSM contenente sia la chiave privata della coppia (e il relativo certificato di creazione di sigillo elettronico avanzato) che un orologio indipendente anti-manomissione per la validazione temporale elettronica. Su tutti i KDM si appone un sigillo *enveloping* che protegge da contraffazione la specifica DCP da riprodurre (mediante sia l’UID del pacchetto stesso che le impronte crittografiche dei singoli file che lo costituiscono, cfr. §1.1.1), l’intervallo temporale durante il quale ne è concessa la riproduzione e, soprattutto, la copia cifrata delle sue chiavi di contenuto.

3 Raccomandazioni sui formati di file

1. I formati da utilizzare nell'ambito delle presenti Linee guida sono quelli previsti nel §2 del presente Allegato. Nello scegliere tali formati di file, da utilizzare per i propri documenti informatici, le organizzazioni possono effettuare la valutazione di interoperabilità (§3.1) che prediliga formati aperti, non proprietari, standard *de iure*, estendibili, parlanti, completamente robusti, indipendenti dal dispositivo –secondo la classificazione fatta in §1.2.2– al fine di:

- prevenire il rischio della loro obsolescenza tecnologica (rischio che incrementa con il divergere delle caratteristiche del formato da quelle sopraelencate);
- mitigare il rischio del *vendor lock-in*,⁶³ che sussiste soprattutto per i formati proprietari, non codificati in standard *de iure*, o per quelli dipendenti dal dispositivo;
- facilitare il più possibile un loro futuro **riversamento** in altro formato, prediligendo caratteristiche quali l'estendibilità, la codifica testuale, la compatibilità in avanti e, in misura minore, la robustezza.

2. I formati di file, di contenitori, di pacchetti di file e di codec elencati nel §2 rappresentano, in generale, una famiglia allargata, con candidati più o meno adatti ad un particolare scopo. Nel caso dei codec video, allo scopo di indicare esempi di formati non interoperabili da utilizzare il meno possibile per conservazione o archiviazione, sono elencati anche alcuni codec chiusi o con particolari limitazioni d'uso dovute a licenze, brevetti o royalties, allo scopo di indicare esplicitamente le organizzazioni che avessero documenti multimediali con tali codec verso un riversamento o altra procedura di gestione documentale mirata.

3. Così come accade per i sistemi di archiviazione digitale (**storage**) –e per tutta la tecnologia in generale– non si può pensare che un formato di file, seppur revisionato nel tempo, possa essere perennemente attuale né di uso corrente. L'obsolescenza dei formati di file e dei dispositivi di archiviazione può essere mitigata soltanto mediante *riversamenti periodici* da una tecnologia verso un'altra; questo vale tanto per le tecnologie di storage che per i formati dei file.

4. Per questo motivo, si consiglia che le PPA.A. e le imprese che hanno necessità di archiviazione e riuso a lungo e lunghissimo termine dei documenti informatici, pianifichino in anticipo una strategia di selezione degli *storage* e dei formati di file che sia il più possibile congiunta, in modo da minimizzare il numero di riversamenti relativi a ciascuno di questi due fattori (ottimizzando la continuità operativa e, nel complesso, riducendo i costi derivanti da tali operazioni).

⁶³ Consiste, in questo caso, nell'impossibilità tecnologica e/o giuridica di elaborare file (inclusa la conversione in altri formati) senza l'ausilio del proprietario del formato: avvalendosi di sue consulenze, beni, tecnologie, proprietà intellettuale, licenze software o altro.

3.1 Valutazione di interoperabilità

1. La valutazione di interoperabilità in merito ai formati dei file, prevista dalle Linee guida di cui il presente Allegato è parte integrante, può essere redatta da qualunque ente pubblico o privato tratti documenti informatici. La valutazione di interoperabilità è redatta con cadenza annuale dalle PP.AA. che trattino documenti informatici in formati diversi da quelli di cui al presente Allegato, ovvero conformi a questi formati ma utilizzati disapplicando gli obblighi e raccomandazioni ivi contenuti.

2. Allo scopo di effettuare la valutazione di interoperabilità, le organizzazioni effettuano una ricognizione di tutte le loro procedure amministrative e/o processi di business, allo scopo di individuare ogni tipologia di documenti informatici trattati (o trattabili). Il valore di questa ricognizione può andare ben al di là degli scopi di cui alle presenti Linee guida.

3. La valutazione di interoperabilità consiste in un dettagliato rapporto circa le seguenti azioni (obbligatorie se indicate in **grassetto**):

- a) Includere nell'attività di classificazione (cfr. §1.2.2) un **censimento dei formati** di file e delle tipologie di storage attualmente utilizzati, con particolare riferimento a quelli non elencati nel §2 del presente Allegato.
- b) Per ciascun formato di file adottato, elencare tutti i **dettagli tecnici** dei medesimi, quali ad esempio:
 - ◆ nome dei formati e, laddove applicabile, dei dialetti, profili, codec, schemi operativi;
 - ◆ suddivisione tra formati generici e specifici (cfr. §1.2.3);
 - ◆ versioni utilizzate nei documenti già esistenti, ovvero producibili dagli attuali applicativi;
 - ◆ altre caratteristiche tecniche non vincolate dalle specifiche di cui ai punti precedenti (e.g. lingue adottate nei testi, numero di canali audio, spazi-colore, risoluzione per immagini e video, *bitrate* massimo, algoritmi di cifratura, presenza di password, ecc.).
- c) Elencare i **processi di riversamento** di formato attualmente in corso nell'organizzazione, con particolare riferimento ai software applicativi impiegati e alle procedure tecniche (automatiche, semiautomatiche o completamente manuali) adottate per configurare tali riversamenti, con lo scopo prioritario di rendere tali riversamenti riproducibili.
- d) Elencare le motivazioni attuali che hanno portato alla scelta di ciascun formato di file per il trattamento dei documenti informatici. In particolar modo, se del caso, distinguere i formati di file tra quelli adottati per i documenti:

- ◆ accettati “in entrata” dal pubblico ovvero da altre organizzazioni,
 - ◆ utilizzati ad uso esclusivamente interno,
 - ◆ pubblicati, ovvero prodotti “in uscita” verso altre organizzazioni,
 - ◆ archiviati ovvero mandati in conservazione.
- e) Valutare l’esistenza di standard o di iniziative di standardizzazione a livello internazionale, europeo e nazionale, relativamente alle tipologie di documenti informatici trattati.
- f) Quantificare l’eventuale **necessità** di operare sui medesimi documenti informatici nell’arco di una finestra temporale futura.
- g) Valutare gli scenari ove successive modificazioni o revisioni dei documenti vengano prodotte in formati diversi da quello originale.
- h) Valutare la sussistenza di leggi o altri tipi di obblighi in merito alla **conservazione delle evidenze informatiche nel formato originale** di acquisizione o formazione.
- i) Valutare i formati di file di **categorie specifiche**, nonché l’opportunità di riutilizzo dei documenti informatici di ciascuna classe (come da punto 1) da parte di PP.AA. e organizzazioni che operano al di fuori dello specifico settore per il quale il formato e i suoi scenari d’utilizzo sono stati prefigurati.
- j) Dipendenza dei formati di file da:
- ◆ licenze d’uso, marche e brevetti o altra **proprietà intellettuale**,
 - ◆ sistemi e architetture **proprietarie**, o comunque,
 - ◆ sistemi e architetture che, pur senza i suddetti vincoli, sono comunque associati a costi di manutenzione ordinaria o straordinaria, senza la quale diviene a rischio o è fortemente ridotta la capacità di elaborare i suddetti documenti.
- k) Inserimento dell’obsolescenza dei formati di file e delle tecnologie di archiviazione all’interno di una più ampia strategia di trasformazione digitale dell’organizzazione.

Si faccia riferimento al Glossario delle presenti linee guida per la definizione dei termini non ulteriormente introdotti in questo Allegato (e che sono qui indicati in colore azzurro Italia).

4. La valutazione di interoperabilità, in quanto parte della gestione documentale, andrebbe effettuata periodicamente allo scopo di individuare tempestivamente cambiamenti delle condizioni espresse dai punti sopra elencati e permettere quindi di valutare eventuali azioni. È proprio nella ripetizione della valutazione di interoperabilità ad intervalli regolari che divengono manifesti i formati in via di obsolescenza (quando non già conservati in un formato obsoleto).

3.2 Indice di interoperabilità

1. Allo scopo di coadiuvare la valutazione dei formati di file relativamente all'interoperabilità, l'Agenzia propone innanzi tutto un modello semplificato e quantitativo ove, ad ogni formato di file (anche quelli non elencati nel §2 di questo Allegato), viene associato un valore numerico. Tale valore assegnato al formato è dato dalla somma dei valori associati a tutte le caratteristiche di cui ai punti a)–g) del capitolo §1.2.2.

2. Nel caso di formati di pacchetti o contenitori, andrà fatta una valutazione per ogni componente e considerato come addendo il valore più basso (cioè peggiore) per ciascuna delle sue componenti.

Per un formato contenitore andrà valutato sia il formato della busta che il formato del suo contenuto, ad esempio per i contenitori multimediali (cfr. §2.12), il formato dei codec di ciascuna essenza ivi contenuta; per un formato di pacchetto andranno valutati i formati di tutti i file compresi nel pacchetto e, qualora il pacchetto comprenda dei file contenitori, valutarli con il medesimo criterio sopra esposto.

3. Sia per i formati contenitori che per quelli di pacchetto verrà usato come addendo, per caratteristica, il valore numerico peggiore tra quelli dei suoi file (o dei codec di ciascun file). Si prenda, a titolo di esempio, l'indice di interoperabilità di uno specifico pacchetto di file ove tutti i file utilizzino formati indipendenti dal dispositivo tranne un file multimediale, la cui busta e tutte le sue essenze sono anch'esse indipendenti dal dispositivo tranne una sola essenza audio (che ad esempio potrebbe richiedere la presenza di un dispositivo hardware proprietario per la sua decodifica). Il pacchetto andrà considerato comunque come "dipendente dal dispositivo" e quindi gli verrà applicato un modificatore pari a 0 (anziché a +3), proprio a causa della presenza dell'unico file il cui formato è dipendente dal dispositivo.

4. Considerando una scala che va dal file più interoperabile (con indice pari a 20) a quello meno interoperabile (indice pari a 0), un valore pari a 12 o superiore può essere considerato sufficiente dal punto di vista dell'impatto di tale formato relativamente ad interoperabilità e obsolescenza; valori inferiori indicano problematiche oggettive che vanno affrontate il prima possibile in ottica di riversamento o altre metodologie.

5. Si precisa che l'indice di interoperabilità è meramente indicativo, in quanto non tiene conto di alcuna peculiarità che un'organizzazione possa avere in merito a specifici formati di file. Ad esempio, l'utilizzo di formati chiusi, proprietari o dipendenti dal dispositivo dovrebbe essere sempre un fattore di esclusione almeno nella scelta di formati da usarsi per la formazione di nuovi documenti informatici.

3.3 Riversamento

1. Il riversamento di formato, precedentemente introdotto, comporta il trasferimento di un documento informatico in un formato di file diverso: contestualmente, ciò può comportare anche una duplicazione da un sistema di storage ad un altro (volume, disco, nastro, filesystem, storage ad oggetti o altri). Quando si parla di riversamento di file, s'intende un riversamento di almeno il suo formato. Per quanto già detto nell'introduzione al §3, le strategie relative alla gestione dei formati e dei sistemi di storage vanno spesso di pari passo; perciò, può essere in alcuni casi operativamente ed economicamente vantaggioso effettuare i riversamenti di formato contestualmente a quelli di storage. I riversamenti vengono pianificati a seguito di una nuova valutazione di interoperabilità, considerando i costi e i benefici di una tale operazione.

2. Quando si effettua un riversamento finalizzato alla conservazione del file si può e, in certi casi previsti dalla legge, si deve, conservare anche la copia del file nel formato originario. In entrambe questi casi il file originario è conservato indipendentemente dal suo formato di file originario, purché sia conservata anche –in una forma logicamente e univocamente legata ad esso– copia conforme del medesimo in un formato adatto alla conservazione (tra quelli individuati al §2 del presente Allegato). Le considerazioni in questo e nei successivi paragrafi si applicano non solo ai formati di file, ma anche, *mutatis mutandis*, ai formati di buste, pacchetti di file, flussi binari e codec. Lo scopo del riversamento congiunto alla conservazione del documento nel formato originario è consentire la convalida di firme, sigilli o validazioni temporali elettroniche che, eventualmente già presenti nel documento originario, non potrebbero essere riportate –senza invalidarle– nel documento riversato.

3. Quando si effettua un riversamento finalizzato alla conservazione, il file riversato è una copia digitale di un documento digitale e, come tale, la conformità della copia è attestata in base alla normativa vigente, inclusa la certificazione di processo come riportata nell'Allegato 3 delle presenti Linee guida.

4. È importante che nella scelta dei nuovi formati di file (e, *mutatis mutandis*, di contenitori, pacchetti di file, flussi digitali e codec), così come nella scelta metodologica circa l'esecuzione del riversamento, si considerino le peculiarità tecniche del formato sorgente e di quello riversato, con particolare riferimento sia alla perdita di dati e metadati, sia alla diversa qualità o rappresentazione tecnica dei medesimi.

5. Quando si effettua un riversamento massivo finalizzato alla conservazione di più documenti informatici –a prescindere se sia conservato o meno il documento nel suo formato originario– il processo di riversamento include i passaggi indicati nel successivo elenco numerato. Tali passaggi –particolarmente 1 e 2– possono essere

inquadri come parte di un processo certificato di conformità della copia riversata (cfr. Allegato 3 delle presenti linee guida).

1. Il riversamento di un formato viene effettuato mediante un processo certificato che ne garantisce l'integrità (effettiva o per lo meno sostanziale, come intesa nel punto 2) e la riproducibilità. Ogni procedura di riversamento è descritta nel manuale di gestione e, se del caso (cfr. §3.1), nella valutazione di interoperabilità, in tutti i suoi dettagli tecnici, inclusi quelli sui formati di destinazione e quelli riversati.
2. Per le PP.AA., il riversamento avviene sempre in formati che ne migliorano l'interoperabilità, o comunque non la peggiorano (come, stabilito, ad esempio, mediante il calcolo dell'indice di interoperabilità), tenendo conto degli obblighi sulla specificità di formato introdotti in §2.2. In particolar modo *non* sono opportuni, relativamente alla classificazione di formati di cui al §1.2.2, i seguenti riversamenti, da un formato:
 - aperto verso formati chiusi,
 - non proprietario, ovvero proprietario a libero utilizzo, verso formati proprietari,
 - non dipendente dal dispositivo verso formati dipendenti da dispositivo,
 - formato parlante verso formati muti.
3. Per ogni file riversato di un processo massivo automatico ovvero semiautomatico il processo produce un'attestazione del riversamento specifico di quel file, ove le attestazioni circa documenti riversati come parte della medesima procedura vengono collezionati in un [registro di riversamento](#), che contiene (globalmente rispetto alla particolare procedura e individualmente per ogni file elaborato) almeno:
 - a. un riferimento temporale opponibile a terzi ai sensi dell'art. 41 del DPCM 22 febbraio 2013 relativo all'inizio o alla fine del riversamento (indicando chiaramente a quale dei due tempi ciascun riferimento temporale si riferisca);
 - b. indicazioni sul sistema informativo impiegato (per esempio: nome, numero di revisione sia del sistema operativo che del software; nome della macchina e suoi indirizzi di rete o altri numeri identificativi unici delle componenti hardware; identificativi unici del software quali i numeri di licenza; nome o identificativo unico e orario di accesso al sistema operativo dell'utenza sotto cui l'applicativo ha agito);
 - c. nome del file sorgente, posizione nel filesystem e metadati esterni (cfr. §1.1.2);

- d. formato sorgente del file, sua versione del formato e metadati interni (cfr. §1.1.3);
 - e. impronta crittografica del file sorgente;
 - f. nome del file riversato, posizione nel filesystem e metadati esterni;
 - g. formato di riversamento, sua versione e metadati interni convertiti dal punto d;
 - h. impronta crittografica del file destinazione;
 - i. in caso di file contenitori (come sorgente o destinazione), i metadati ai punti d, g⁶⁴ si intendono riferiti alla busta, cui si aggiunge elenco completo del contenuto della medesima (p.es. essenze e i codec impiegati per ciascuna di esse, con i loro eventuali metadati e profili); deve inoltre essere previsto –nei casi ove sia tecnicamente possibile– file con imbustamento nidificato (cfr. §1.1.1);
 - j. in caso di pacchetti di file (come sorgente o destinazione), i controlli c–h⁶⁵ si intendono riferiti a ciascun file componente il pacchetto, cui si aggiunge l’indicazione dei metadati deducibili dall’intero pacchetto nella sua interezza, laddove non esplicitamente descritti negli eventuali file-manifesto (cfr. §1.1.1);
 - k. eventuali errori tecnici, anomalie o ambiguità riscontrate durante il riversamento.
4. Nel rispetto delle leggi sulla privacy in vigore (D.Lgs. N°101 del 10 agosto 2018, del GDPR e loro successive modificazioni), il riversamento in altro formato di file costituisce un’ulteriore occasione per ottemperare agli obblighi in materia di adeguatezza, pertinenza, minimizzazione ed esattezza dei dati personali ivi contenuti, così come della liceità del loro trattamento e della loro eventuale pseudonimia.
 5. Qualora sussistano obblighi di legge (come nel caso della protezione dei dati personali o della conservazione sostitutiva) o altri tipi di vincoli nel preservare l’evidenza informatica costituita dal documento nella sua interezza, il documento nel formato originale viene conservato *insieme* a un suo riversamento in formato più interoperabile. Tale associazione logica deve anch’essa essere scritta nel registro di riversamento (ad esempio associando le impronte crittografiche dei due come indicate ai punti e,h⁶⁶ del punto 2).
 6. Salvo in casi in cui siano applicabili le considerazioni di cui ai punti 3 o 4, un riversamento di formato altera l’evidenza informatica, intaccandone dunque l’integrità da un punto di vista strettamente tecnico; esistono tuttavia riversamenti di formato che mantengono il contenuto documentale *sostanzialmente* invariato (inclusi quelli discussi nei punti 3 o 4), costituendo

⁶⁴ Leggasi «al punto d più al punto g».

⁶⁵ Leggasi «i controlli dal c all’h».

⁶⁶ Leggasi «al punto e più al punto h».

una valida possibilità per il riversamento. Tali possibilità di riversamento, qualora siano individuate, sono comprese nel manuale di gestione documentale. In esso viene descritto come il contenuto documentale viene sostanzialmente preservato, incluse le considerazioni sulla similitudine tra le due evidenze informatiche. Sono incluse anche una o più delle seguenti trasformazioni che, se applicabili, sono effettuate durante il riversamento:

- In caso il documento nel formato originale venga mantenuto per assolvere ad obblighi di legge o altro, specificare come i due file (l'originale e il riversato) vengano logicamente associati fra loro (come descritto al punto 4).
- Laddove le evidenze vengano modificate da algoritmi non reversibili (p.es. compressione con perdita) un'analisi puntuale o statistica dell'ammontare di informazione persa durante il riversamento (p.es. misurata in SNR minimi e massimi tra l'essenza sorgente e quella destinazione), con riferimento a standard di misura riconosciuti a livello internazionale, europeo o nazionale.
- In caso di perdita di metadati interni, indicare quali metadati si perdono e come essi vengano comunque riportati nel registro di riversamento.
- In caso metadati convertiti biunivocamente da un formato all'altro (incluso il caso in cui più metadati nel formato sorgente siano oggetto di accorpamenti o separazioni in altri metadati nel formato di destinazione), descrivere gli algoritmi che sono implementati per ciascun metadato.⁶⁷
- In caso di metadati interni convertiti in maniera *non* invertibile, descrivere gli algoritmi impiegati (come al punto precedente), aggiungendo esplicitamente quali informazioni si perdono e come esse siano trasformate irreversibilmente.⁶⁸
- In caso il formato destinazione ammetta dei metadati obbligatori che non hanno un analogo nel formato sorgente (ovvero ammetta metadati facoltativi che si ritiene comunque opportuno inserire nel


⁶⁷ A titolo di esempio, sia dato un campo 'Scadenza' nel formato sorgente e un campo 'NotAfter' nel formato destinazione, le cui sintassi sono, rispettivamente, il numero intero di giorni passati da un'epoca pari al 1 gennaio 2019 (fuso orario italiano: CEST) e una stringa di testo formattata come da [RFC-3339](#) (in fuso orario UTC). Viene dunque specificato l'algoritmo, perfettamente invertibile, che mappa un valore di "42" in "2019-02-14T01:00:00Z".

⁶⁸ A titolo di esempio, sia dato un campo 'dimensione1' nel formato sorgente e un campo 'Width' nel formato destinazione. Nel manuale di riversamento, andrà giustificata la motivazione per cui un valore di "-42.58cm" nel formato sorgente, dotato di segno e unità di misura, viene mappato in "426" indicato implicitamente in millimetri e arrotondato al numero intero più vicino. È anche opportuno che sia indicato il motivo per cui un metadato relativo ad una dimensione (spaziale?) non meglio identificata sia (sempre?) mappato in un campo riservato alla 'larghezza' di qualcosa.

formato riversato, anche se non hanno un analogo nel formato originario), specificare come gli vengono assegnati valori.

7. In alcuni casi,⁶⁹ imbustando un documento informatico in un contenitore aggiuntivo potrebbe mantenere integro il contenuto all'interno, perciò un riversamento in tal senso –cioè un semplice imbustamento del documento senza alterarlo– può essere reversibile. L'integrità del file nella sua interezza è tuttavia compromessa. Analogamente reversibile è invece includere un documento rappresentato da un file all'interno di un pacchetto di file. Entrambi le metodologie non risolvono i problemi di interoperabilità e obsolescenza originali per cui il riversamento è stato concepito, ma possono mitigarli, soprattutto se vengono scelti contenitori o pacchetti parlanti che compensano la mancanza di metadati nel formato originale.
 8. Analogamente al punto 3, in alcuni casi, un documento che viene re-imbustato (cfr. §1.1.1), nel senso che il riversamento consiste nel sostituire la busta che lo conteneva con un'altra, potrebbe mantenere, in alcuni casi, l'integrità del contenuto della busta. Verrebbe persa comunque l'integrità della busta e, come per il punto 3, l'integrità del file nella sua interezza. Tuttavia questa metodologia potrebbe risolvere un problema di obsolescenza e interoperabilità legato al solo formato della busta usata in precedenza.
6. Quando si effettui un riversamento *non* finalizzato alla conservazione è comunque opportuno considerare i passaggi elencati al precedente punto 5, ad eccezione dei punti 1 e 2 del medesimo elenco, che si riferiscono al riversamento qualora inquadrato in processi di conservazione o certificazione di processo.

⁶⁹ Alcuni formati contenitori, imbustando un documento, si limitano ad aggiungervi una busta costituita da una o più evidenze informatiche in punti predeterminati del documento o essenza originale (tipicamente in testa e in coda, ma anche inseriti in parti centrali). Quando avviene tecnicamente un procedimento di questo tipo l'evidenza informatica imbustata è alterata *reversibilmente*, potendo quindi essere ricostruita bit a bit. Alcuni formati di contenitore di file, tuttavia, effettuano alterazioni irreversibili del contenuto, che dunque non rimane integro a seguito di un'operazione di “sbustamento” (in inglese, *unwrapping*).



Ministero dell'Istruzione

Istituto Comprensivo Statale Duca D'Aosta

Via Dante, 1 – 20002 OSSONA (MI)

Tel: 02.9010008

miic85400q@istruzione.it – miic85400q@pec.istruzione.it

sito web: www.icossona.edu.it



Ossona 18/02/2022

CONSIGLIO DI ISTITUTO del 14/02/2022 A. S. 2021 -2022

DELIBERA N. 27 OGGETTO: Manuale di Gestione Documentale

VISTO il Dlgs 297/94;

IL CONSIGLIO DI ISTITUTO DELIBERA

l'approvazione del Manuale di Gestione Documentale.

La delibera è assunta all'unanimità dei presenti.

IL SEGRETARIO
Prof.ssa Laura Folcia

IL PRESIDENTE
Sig. Christian Tombolini

Avverso la presente delibera è ammesso reclamo al Consiglio d'Istituto ai sensi dell'art.14, 7° comma, del Regolamento n° 275/99 da chiunque vi abbia interesse, entro il 15° giorno dalla data di affissione all'Albo della scuola. Decorso tale termine la deliberazione è definitiva e contro di essa è esperibile ricorso giurisdizionale al T.A.R., ovvero ricorso straordinario al Capo dello Stato entro il termine rispettivamente di 60 e 120 giorni dalla data di pubblicazione.

Regolamento Europeo 679/2016 GDPR

Modello aggiornamento incarichi

Il presente modello **va compilato per i soli incarichi che hanno subito variazione** rispetto alla precedente ricognizione / compilazione; i campi lasciati in bianco si intendono rimasti invariati rispetto alla certificazione precedente.

Il presente modello, **firmato digitalmente**, va conservato congiuntamente al **Manuale di Gestione Documentale**, di cui costituisce aggiornamento annuale.

Data compilazione: _____ Protocollo n. : _____

Nome e cognome del Dirigente Scolastico: _____

Nome e cognome del Direttore S.G.A. : _____

Atto di nomina del Responsabile del servizio per la tenuta del Protocollo Informatico			
Nome e cognome			
Data		N. protocollo:	

Atto di nomina del sostituto del Responsabile della tenuta del Protocollo Informatico			
Nome e cognome			
Data		N. protocollo:	

Atto di nomina del Responsabile del servizio di Conservazione a norma			
Nome e cognome			
Data		N. protocollo:	

Atto di nomina del Responsabile della conservazione delle copie di sicurezza			
Nome e cognome			
Data		N. protocollo:	

Amministratore di rete			
Nome e cognome			
Azienda			
Recapiti (mail e telefono)			
Data nomina		N. protocollo	

Amministratore di sistema			
Nome e cognome			
Azienda			
Recapiti (mail e telefono)			
Data nomina		N. protocollo	

Fornitore Registro Elettronico	
Fornitore Segreteria Digitale	

Incarico	Nome e cognome
Assistente amministrativo	
Assistente amministrativo	
Assistente amministrativo	
Assistente amministrativo	
Assistente amministrativo	
Assistente amministrativo	
Assistente amministrativo	
Assistente amministrativo	
Assistente amministrativo	
Assistente amministrativo	
Assistente tecnico	
Assistente tecnico	

DPO (Data Protection Officer)			
Nome e Cognome			
Azienda			
Recapiti (mail e telefono)			
Data Nomina		N. protocollo	



Ministero dell'Istruzione

*Dipartimento per le risorse umane, finanziarie e strumentali
Direzione generale per i sistemi informativi e la statistica*

Ministero della Cultura

Direzione Generale Archivi



***Linee guida per la gestione
documentale nelle
Istituzioni scolastiche***

INDICE

PREMESSA	2
1. QUADRO NORMATIVO DI RIFERIMENTO	3
2. PRINCIPALI INDICAZIONI SULLA GESTIONE DOCUMENTALE	4
2.1 MODELLO ORGANIZZATIVO	4
Area Organizzativa Omogenea.....	4
Ruoli e responsabilità	4
2.2 CICLO DI VITA DEL DOCUMENTO.....	5
Processo di produzione e gestione.....	5
Processo di conservazione.....	7
3. STRUMENTI A SUPPORTO	8
3.1 <i>FORMAT</i> DI MANUALE PER LA GESTIONE DEI FLUSSI DOCUMENTALI DELLE ISTITUZIONI SCOLASTICHE	8
3.2 TITOLARIO UNICO DI CLASSIFICAZIONE PER LE ISTITUZIONI SCOLASTICHE	10
3.3 MASSIMARIO DI CONSERVAZIONE E SCARTO PER LE ISTITUZIONI SCOLASTICHE	10
3.4 FIRMA ELETTRONICA AVANZATA.....	11
APPENDICE	12
<i>FOCUS</i> SULLE AGGREGAZIONI DOCUMENTALI DELLE ISTITUZIONI SCOLASTICHE.....	12
ALLEGATI	15
ALLEGATO 1: <i>FORMAT</i> DI MANUALE PER LA GESTIONE DEI FLUSSI DOCUMENTALI DELLE ISTITUZIONI SCOLASTICHE.....	15
ALLEGATO 2: TITOLARIO UNICO DI CLASSIFICAZIONE PER LE ISTITUZIONI SCOLASTICHE	15
ALLEGATO 3: MASSIMARIO DI CONSERVAZIONE E SCARTO PER LE ISTITUZIONI SCOLASTICHE	15

PREMESSA

In un quadro di riferimento in cui innovazione e tecnologia rappresentano *asset* strategici per la crescita del sistema Paese e in cui l'emergenza da Covid-19 ha determinato una crescente richiesta di servizi digitali, il Responsabile per la Transizione al Digitale (RTD) del Ministero e delle Scuole sta investendo nel percorso di trasformazione digitale dei servizi e dei relativi processi delle Istituzioni scolastiche.

Il digitale rappresenta uno degli elementi chiave nel raggiungimento di obiettivi di miglioramento della qualità dei servizi e di efficientamento dei modelli operativi, e conseguentemente nel percorso di ripensamento del modello di erogazione dei servizi del settore istruzione; per massimizzare il contributo della leva tecnologica è necessario però che la stessa sia integrata rispetto alla leva organizzativa (processi, ruoli, responsabilità) in cui esprime la propria funzione.

Oltre agli interventi di digitalizzazione dei servizi e processi istituzionali e amministrativi, il RTD sta lavorando nell'assicurare l'infrastruttura organizzativa e digitale alla base del modello di erogazione dei singoli servizi: la gestione documentale. A tal fine, il percorso intrapreso dal Ministero ha il duplice obiettivo di semplificare il lavoro del personale scolastico, fornendo istruzioni uniformi in merito alle modalità operative, e di garantire adeguatezza, dal punto di vista normativo, organizzativo e tecnologico, degli strumenti in uso presso le Istituzioni scolastiche. In tale contesto, si è avvertita la necessità di aggiornare e adattare le *Linee guida per gli archivi delle istituzioni scolastiche*, elaborate dalla Direzione Generale per gli Archivi del Ministero della Cultura nel dicembre del 2005.

Il Ministero ha pertanto definito un *framework* di riferimento che tiene conto di aspetti organizzativi e tecnologici omogenei, all'interno del quale le Istituzioni scolastiche si possono muovere per garantire una gestione uniforme e adeguata, anche dal punto di vista normativo, del processo di gestione documentale. Il *framework* proposto prevede la digitalizzazione di tutto il «ciclo di vita» dei documenti: dalla loro nascita (per creazione o acquisizione) fino alla conservazione e/o scarto, con l'obiettivo di consentire una graduale transizione da un sistema di tipo analogico e cartaceo ad un sistema esclusivamente digitale e «*paperless*».

Le presenti Linee guida di carattere generale descrivono, a livello macro, l'architettura del modello di funzionamento che l'Amministrazione intende proporre alle Istituzioni scolastiche, nonché i principali strumenti necessari per il presidio di tutte le attività inerenti al processo di gestione documentale. Sono parte integrante delle presenti Linee guida i relativi allegati (*format* di manuale per la gestione dei flussi documentali delle Istituzioni scolastiche, titolare di classificazione, massimario di conservazione e scarto).

Nel seguito del documento si fornisce una panoramica rispetto ai seguenti aspetti:

1. Quadro normativo di riferimento;
2. Principali indicazioni sulla gestione documentale;
3. Strumenti a supporto.

1. QUADRO NORMATIVO DI RIFERIMENTO

Le principali disposizioni normative prese in considerazione ai fini della redazione delle presenti Linee guida e dei relativi allegati sono le seguenti:

D.P.R. 445/2000 e successive modificazioni	Testo unico delle disposizioni legislative e regolamentari in materia di documentazione amministrativa (TUDA)
D.Lgs. 42/2004 e successive modificazioni	Codice dei beni culturali e del paesaggio, ai sensi dell'articolo 10 della legge 6 luglio 2002, n. 137 ¹
Linee Guida AgID	Linee Guida sulla formazione, gestione e conservazione dei documenti informatici, adottate dall'AgID con Determinazione n. 407/2020 del 9 settembre 2020 ed in seguito aggiornate con Determinazione n. 371/2021 del 17 maggio 2021 (da attuare entro il 1° gennaio 2022)
L. 241/1990	Nuove norme in materia di procedimento amministrativo e di diritto di accesso ai documenti amministrativi
D.Lgs. 196/2003 e successive modificazioni	Codice in materia di protezione dei dati personali
D.Lgs. 82/2005 e successive modificazioni	Codice dell'amministrazione digitale (CAD)
DPCM del 22 febbraio 2013	Regole tecniche in materia di generazione, apposizione e verifica delle firme elettroniche avanzate, qualificate e digitali, ai sensi degli articoli 20, comma 3, 24, comma 4, 28, comma 3, 32, comma 3, lettera b), 35, comma 2, 36, comma 2, e 71
DPCM del 21 marzo 2013	Individuazione di particolari tipologie di documenti analogici originali unici per le quali, in ragione di esigenze di natura pubblicistica, permane l'obbligo della conservazione dell'originale analogico oppure, in caso di conservazione sostitutiva, la loro conformità all'originale deve essere autenticata da un notaio o da altro pubblico ufficiale a ciò autorizzato con dichiarazione da questi firmata digitalmente ed allegata al documento informatico, ai sensi dell'art. 22, comma 5, del Codice dell'amministrazione digitale, di cui al decreto legislativo 7 marzo 2005, n. 82 e successive modificazioni
Regolamento UE 910/2014 (Regolamento eIDAS)	Regolamento in materia di identificazione elettronica e servizi fiduciari per le transazioni elettroniche nel mercato interno e che abroga la direttiva 1999/93/CE

Oltre alle fonti elencate in tabella, sono state utilizzate ulteriori disposizioni normative e prassi adottate in materia, quali, a titolo esemplificativo, il D.Lgs. 33/2013 recante *“Riordino della disciplina riguardante il diritto di accesso civico e gli obblighi di pubblicità, trasparenza e diffusione di informazioni da parte delle pubbliche amministrazioni.”* e la Delibera ANAC n. 1309 del 28 dicembre 2016, recante *“Linee Guida recanti indicazioni operative ai fini della definizione delle esclusioni e dei limiti all'accesso civico di cui all'art. 5 c. 2 del D.Lgs. 33/2013”*.

¹ Con riferimento al Codice dei beni culturali e del paesaggio, è bene precisare che le norme in materia di autonomia delle Istituzioni scolastiche (D.P.R. 8 marzo 1999, n. 275), conferendo personalità giuridica alle scuole che ne erano prive, hanno esteso a tutte la natura di ente pubblico. Pertanto, ogni Istituzione scolastica è destinataria dei medesimi obblighi discendenti dal Codice validi per tutti gli enti pubblici. In forza di questa normativa, gli archivi delle Istituzioni scolastiche sono beni culturali fin dall'origine (art.10, c.2-b D.lgs 42/2004, Codice dei beni culturali e del paesaggio) e come tali soggetti alla vigilanza (art. 18 del Codice citato) della Soprintendenza archivistica competente per territorio, la quale in tale ambito svolge anche funzioni di consulenza tecnica.

2. PRINCIPALI INDICAZIONI SULLA GESTIONE DOCUMENTALE

2.1 MODELLO ORGANIZZATIVO

AREA ORGANIZZATIVA OMOGENEA

L'art. 50, comma 4, del D.P.R. 28 dicembre 2000, n. 445 stabilisce che *“Ciascuna Amministrazione individua, nell'ambito del proprio ordinamento, gli uffici da considerare ai fini della gestione unica o coordinata dei documenti per grandi aree organizzative omogenee, assicurando criteri uniformi di classificazione e archiviazione, nonché di comunicazione interna tra le aree stesse”*.

L'Istituzione scolastica individua al proprio interno un'unica Area Organizzativa Omogenea (AOO), alla quale corrisponde un Registro unico di protocollo. Si rappresenta che esistono fattispecie peculiari quali, a titolo esemplificativo, gli Istituti Agrari con annessa Azienda Agricola, in cui si identificano due Aree Organizzative Omogenee differenti.

L'AOO può essere sotto-articolata in Unità Organizzative Responsabili (UOR), ovvero l'insieme di uffici che, per tipologia di mandato istituzionale e di competenza, di funzione amministrativa perseguita, di obiettivi e di attività svolta, presentano esigenze di gestione della documentazione in modo unitario e coordinato.

RUOLI E RESPONSABILITÀ

L'Istituzione scolastica, allo scopo di assicurare un trattamento uniforme dei documenti, una puntuale applicazione delle disposizioni ed un periodico monitoraggio delle modalità d'uso degli strumenti di gestione documentale, deve prendere al suo interno le seguenti figure:

- il **Responsabile della gestione documentale** ed il suo vicario, soggetti in possesso di idonei requisiti professionali o di professionalità tecnico-archivistica, preposti al servizio per la tenuta del protocollo informatico, della gestione dei flussi documentali e degli archivi, ai sensi dell'art. 61 del D.P.R. 28 dicembre 2000, n. 445, che producono il pacchetto di versamento ed effettuano il trasferimento del suo contenuto nel sistema di conservazione²;
- il **Responsabile della conservazione**, soggetto in possesso di idonee competenze giuridiche, informatiche ed archivistiche, che opera secondo quanto previsto dall'art. 44, comma 1-quater, del D.Lgs. 82/2005;
- il **Responsabile per la prevenzione della corruzione e della trasparenza**, al quale può essere presentata l'istanza di accesso civico, qualora la stessa abbia ad oggetto dati, informazioni o documenti oggetto di pubblicazione obbligatoria ai sensi del D.Lgs. 33/2013;
- il **Responsabile della protezione dei dati**, ai sensi dell'art. 37 del Regolamento UE 679/2016, che ha il compito di sorvegliare sull'osservanza della normativa in materia di protezione dei dati personali.

Inoltre, in aggiunta alle figure sopra elencate, si evidenzia la rilevanza di individuare il **Referente per l'indice delle Pubbliche Amministrazioni (iPA)**, soggetto a cui il Dirigente Scolastico affida il compito, sia organizzativo che operativo, di interagire con il gestore dell'iPA per l'inserimento e la modifica dei dati dell'Istituzione scolastica, nonché per ogni altra questione riguardante la presenza della stessa presso l'iPA.

² Si precisa che, anche nell'ipotesi in cui il Responsabile della gestione documentale venga individuato in una figura diversa dal Dirigente Scolastico, alcuni compiti e responsabilità restano in capo allo stesso Dirigente, nel rispetto delle previsioni contenute nell'art. 4, comma 2, e nell'art. 25 del D.Lgs. 165/2001.

2.2 CICLO DI VITA DEL DOCUMENTO



Il ciclo di vita del documento è articolato nei processi di produzione, gestione e conservazione:

- il **processo di produzione** del documento si sostanzia principalmente nell'acquisizione di documenti cartacei, informatici e/o telematici ovvero nella creazione degli stessi;
- il **processo di gestione** interessa tutte le attività a partire dalla registrazione del documento, alla classificazione, assegnazione e fascicolazione/archiviazione corrente;
- il **processo di conservazione** si sostanzia nel trasferimento dei documenti dall'archivio corrente all'archivio di deposito (dal quale possono eventualmente seguire l'attività di scarto e di delocalizzazione) e dall'archivio di deposito all'archivio storico.

Il sistema di produzione e gestione dei documenti adottato, anche ai fini della conservazione, è descritto all'interno del **manuale di gestione documentale**. Il manuale, che costituisce un adempimento obbligatorio per tutte le Pubbliche Amministrazioni, viene redatto da ciascuna Istituzione scolastica dettagliando le specifiche istruzioni operative adottate dalla stessa. Esso costituisce una guida dal punto di vista operativo per tutti coloro che gestiscono documenti all'interno della scuola, in modo tale da facilitare un corretto svolgimento di tutte le attività inerenti al ciclo di vita del documento.

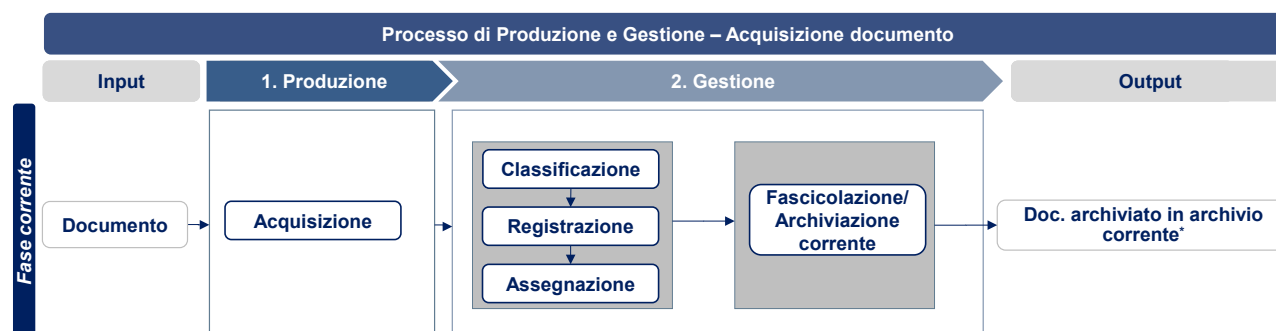
Al fine di uniformare la gestione documentale tra le Istituzioni scolastiche e, allo stesso tempo, garantire *compliance* normativa, il Ministero ha predisposto un **format di manuale** che ciascuna Istituzione scolastica può utilizzare come strumento per la redazione del manuale di gestione documentale, adattandolo rispetto alle proprie specifiche esigenze e peculiarità amministrative e gestionali.

Per ulteriori informazioni in merito al **Format di manuale per la gestione dei flussi documentali delle Istituzioni scolastiche**, si veda la sezione "Strumenti a supporto".

PROCESSO DI PRODUZIONE E GESTIONE

Il processo di produzione e gestione è suddiviso in "Acquisizione documento" e "Creazione documento", al fine di distinguere rispettivamente le attività relative ai documenti in entrata dalle attività relative ai documenti elaborati dall'Istituzione scolastica.

Processo di produzione e gestione - Acquisizione documento



Nella fase di **acquisizione**, l'Istituzione scolastica riceve il documento e verifica la competenza dello stesso.

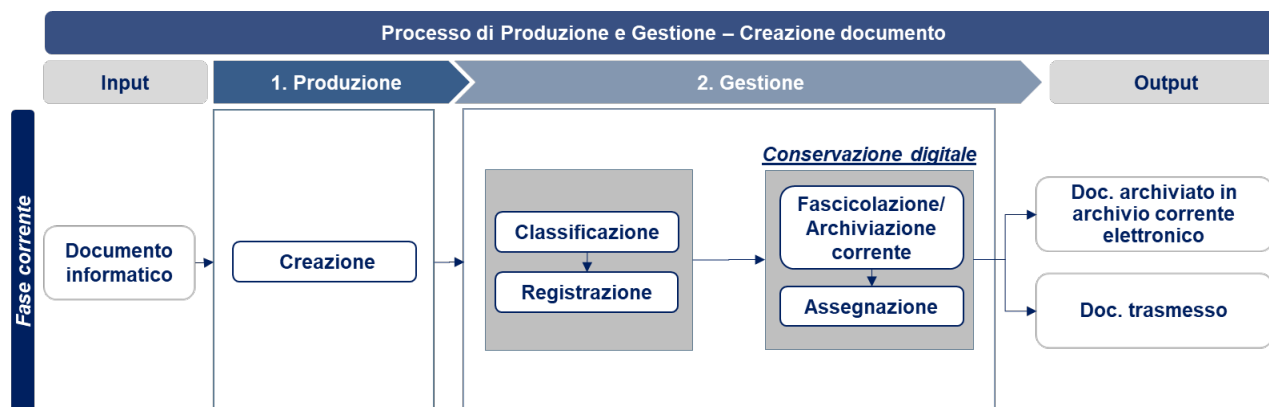
Se il documento è di competenza dell'Istituzione scolastica, l'operatore addetto alla protocollazione valuta se il documento è da protocollare e, in caso positivo, effettua tutte le attività funzionali alla registrazione di protocollo. In particolare, in seguito alla verifica della competenza del documento, provvede alla **classificazione** dello stesso sulla base del **titolario di classificazione**, previa verifica della presenza di categorie particolari di dati personali, di cui all'articolo 9 del Regolamento UE 679/2016. In seguito, procede ad effettuare la **registrazione** di protocollo per il documento in ingresso ed infine all'**assegnazione** del documento al personale competente.

Una volta che il documento è stato assegnato, segue la fase di **fascicolazione/archiviazione corrente**, in cui il documento viene inserito nel fascicolo di riferimento (nuovo o già esistente), all'interno dell'archivio corrente e secondo l'ordine cronologico di registrazione.

Le procedure da seguire per lo svolgimento di tutte le attività e i relativi *output* variano in base alla tipologia di documento acquisito (cartaceo o informatico), nonché alle specifiche modalità organizzative ed operative adottate dall'Istituzione scolastica (es. conservazione ibrida o conservazione sostitutiva).

Per ulteriori informazioni in merito al **Titolario di classificazione**, si veda la sezione "Strumenti a supporto".

Processo di produzione e gestione - Creazione documento



Nella fase di **creazione** si considera come *input* esclusivamente il documento di natura informatica. In tale fase, il documento viene elaborato, eventualmente revisionato ed infine approvato e sottoscritto dal responsabile. I documenti informatici prodotti, prima della loro sottoscrizione, sono convertiti in uno dei formati *standard* previsti dalla normativa vigente.

Il documento, una volta creato e perfezionato come descritto in precedenza, viene **classificato** sulla base del **titolario di classificazione** e protocollato, previa verifica della presenza di categorie particolari di dati personali, di cui all'articolo 9 del Regolamento UE 679/2016.

In seguito alla registrazione, segue la fase di **fascicolazione/archiviazione corrente**, in cui il documento viene inserito nel fascicolo di riferimento (nuovo o già esistente), all'interno dell'archivio corrente e secondo l'ordine cronologico di registrazione. Infine, il documento può essere oggetto di **assegnazione** o di pubblicazione.

Si precisa che l'archivio deve essere periodicamente sottoposto ad una selezione razionale. A tal fine si inserisce lo **soltimento**, attività eseguita nell'archivio corrente e propeedeutica ad una corretta conservazione

documentale, che consiste nella selezione ed estrazione dal fascicolo dell'eventuale carteggio di carattere transitorio e strumentale (ad es., appunti, promemoria).

PROCESSO DI CONSERVAZIONE

Il ciclo di gestione di un documento informatico termina con il suo versamento in un sistema di **conservazione** che è coerente con quanto disposto dal CAD e dalle “*Linee Guida sulla formazione, gestione e conservazione dei documenti informatici*”.

In particolare, ai sensi dell'art. 34, comma 1-*bis* del CAD, come modificato dall'art. 25, comma 1, lett. e), del D.L. 76/2020 (c.d. “Decreto Semplificazione”), convertito con Legge n. 120/2020, le Pubbliche Amministrazioni possono procedere alla conservazione dei documenti informatici all'interno della propria struttura organizzativa, ovvero all'esterno, affidandola, in modo totale o parziale, nel rispetto della disciplina vigente, ad altri soggetti, pubblici o privati che possiedono i requisiti di qualità, di sicurezza e organizzazione individuati, nel rispetto della disciplina europea, nelle “*Linee Guida sulla formazione, gestione e conservazione dei documenti informatici*” emanate da AgID³.



La documentazione afferente a pratiche presenti nell'archivio corrente (ancora in fase di lavorazione) viene versata nell'archivio corrente del nuovo anno, mentre la documentazione relativa a pratiche per cui la lavorazione è stata conclusa viene versata nell'**archivio di deposito**, dove sono raccolti i documenti ancora utili per finalità amministrative o giuridiche, ma non più indispensabili per la trattazione delle attività correnti.

Nell'ambito dell'archivio di deposito avviene l'operazione di **scarto**, supportata dal **massimario di conservazione e scarto**, grazie al quale è prodotto annualmente l'elenco dei documenti per i quali è trascorso il periodo obbligatorio di conservazione e che, quindi, sono suscettibili di scarto archivistico.

La documentazione afferente a pratiche contenute nell'archivio di deposito da oltre 40 anni è soggetta al versamento nell'**archivio storico**, in cui vengono conservati i documenti storici di rilevanza storico-culturale, destinati alla conservazione permanente.

³ L'AgID ha adottato con Determinazione n. 455/2021 il “*Regolamento sui criteri per la fornitura dei servizi di conservazione dei documenti informatici*” e i relativi allegati. L'allegato A, in particolare, fissa i requisiti per l'erogazione del servizio di conservazione per conto delle Pubbliche Amministrazioni. Il regolamento prevede, inoltre, l'istituzione di un *marketplace* per i servizi di conservazione quale sezione autonoma del *Cloud Marketplace* cui possono iscriversi i soggetti, pubblici e privati, che intendono erogare il servizio di conservazione dei documenti informatici per conto delle Pubbliche Amministrazioni. L'iscrizione al *marketplace* non è obbligatoria ma i conservatori che intendono partecipare a procedure di affidamento da parte delle Pubbliche Amministrazioni devono ugualmente possedere i requisiti previsti nel suddetto regolamento e sono sottoposti all'attività di vigilanza di AgID.

Dopo aver effettuato le operazioni di scarto e l'eventuale versamento nell'archivio storico, qualora risulti che l'archivio di deposito cartaceo è saturo, si procede con la fase di **delocalizzazione**, in cui si seleziona la documentazione da delocalizzare, selezionandola tra quella più prossima alla data di scarto, e, previa approvazione della Soprintendenza competente, si provvede ad inviare la stessa presso una struttura, se possibile interna, con sufficiente spazio negli archivi.

Per ulteriori informazioni in merito al **Massimario di conservazione e scarto**, si veda la sezione “*Strumenti a supporto*”.

3. STRUMENTI A SUPPORTO

Le “*Linee guida sulla formazione, gestione e conservazione dei documenti informatici*”, adottate con Determinazione AgID n. 407/2020 ed in seguito aggiornate con nuova Determinazione n. 371/2021, hanno l'obiettivo di aggiornare le regole tecniche in materia di formazione, protocollazione, gestione e conservazione del documento e, allo stesso tempo, incorporare in un'unica guida le regole tecniche e le circolari in materia. Le suddette Linee guida hanno introdotto elementi di novità nel quadro normativo di riferimento, che vanno nella direzione della **semplificazione** della gestione dei processi documentali e della **digitalizzazione** delle Pubbliche Amministrazioni.

Al fine di supportare le Istituzioni scolastiche nell'adeguamento alle evoluzioni del quadro normativo di riferimento, nonché di favorire una maggiore uniformità delle procedure operative in uso, il Ministero mette a disposizione delle scuole degli strumenti funzionali a presidiare l'intero processo della gestione documentale, che si descrivono di seguito.

3.1 **FORMAT DI MANUALE PER LA GESTIONE DEI FLUSSI DOCUMENTALI DELLE ISTITUZIONI SCOLASTICHE**

Il **format di manuale per la gestione dei flussi documentali delle Istituzioni scolastiche** (Allegato 1) rappresenta uno strumento di supporto alle Istituzioni scolastiche per la redazione del manuale di gestione documentale, che descrive il sistema di produzione e gestione dei documenti e contiene istruzioni di dettaglio per il corretto funzionamento del servizio per la tenuta del protocollo informatico, della gestione dei flussi documentali e degli archivi.

Il **format** è articolato in capitoli che descrivono il modello organizzativo adottato dall'Istituzione scolastica per la gestione documentale e il processo di gestione del ciclo di vita del documento, dettagliandone alcuni aspetti specifici che risultano fondamentali per un adeguato svolgimento delle attività. Al fine di favorirne l'utilizzo da parte delle scuole, nonché di fornire alle stesse uno strumento operativo funzionale al presidio di tutto il processo, all'interno del **format** sono presenti **approfondimenti** specifici su tematiche particolarmente rilevanti per le Istituzioni scolastiche e **focus** sulle modalità di svolgimento di alcune **procedure operative**. Trattandosi di uno strumento che le scuole devono adattare rispetto alle loro caratteristiche, esigenze e necessità, nel **format** sono evidenziati **in giallo** specifici punti in cui l'Istituzione scolastica deve integrare il **format** con ulteriori informazioni ed **in grigio** specifici passaggi afferenti a procedure operative per le quali è facoltà della singola Istituzione scolastica definirne in maniera autonoma le modalità di attuazione.

Approfondimenti su tematiche rilevanti

Tra le tematiche particolarmente rilevanti da gestire per le Istituzioni scolastiche, si evidenziano le seguenti, che sono oggetto di approfondimento all'interno del **format**.

- **Firme elettroniche** (cfr. par. 4.6.1. “*Le firme elettroniche*”): vengono dettagliate le diverse tipologie di sottoscrizione elettronica previste dalla normativa vigente in materia, evidenziandone le differenze e l'efficacia probatoria del documento informatico su cui vengono apposte.



- **Protocollo informatico** (cfr. cap. 5. “*Il protocollo informatico*”): vengono fornite specifiche indicazioni relative alla registrazione di protocollo e istruzioni operative per gestire le relative attività (es. protocollabilità di un documento, gestione degli allegati, scrittura dei dati di protocollo, informazioni minime della segnatura di protocollo, differimento della registrazione, rilascio della ricevuta di avvenuta protocollazione), nonché informazioni in merito alla gestione di avvenimenti particolari legati alla protocollazione (es. ricorso al registro di emergenza nel caso di interruzione o malfunzionamento del sistema di protocollo informatico, annullamento delle registrazioni di protocollo), o a fattispecie particolari di documenti (es. documentazione soggetta a registrazione particolare).
- **Gestione delle copie dei documenti** (cfr. par. 5.10. “*Modalità di svolgimento del processo di scansione*”): vengono fornite specifiche indicazioni in merito alle modalità di svolgimento del processo di scansione di documentazione cartacea, nonché in merito alle modalità di attestazione della conformità della copia per immagine su supporto informatico di un documento analogico.
- **Tutela dei dati personali e misure di sicurezza** (cfr. par. 6.1. “*Tutela dei dati personali e misure di sicurezza*”): vengono dettagliate le diverse iniziative che devono essere intraprese dall’Istituzione scolastica al fine di ottemperare a quanto previsto dalla normativa vigente in materia di protezione dei dati personali (Regolamento UE 679/2016) e, al tempo stesso, vengono fornite istruzioni in merito alle misure tecniche e organizzative necessarie al fine di garantire un livello di sicurezza adeguato del sistema di gestione informatica dei documenti al rischio in materia di protezione dei dati personali.
- **Diritto di accesso agli atti** (cfr. par. 6.2. “*Diritto di accesso agli atti*”): vengono approfondite le tematiche del diritto di accesso documentale e del diritto all’accesso civico generalizzato, dettagliando i soggetti coinvolti, le modalità di gestione delle richieste e la tipologia di documenti che possono essere visionati, anche alla luce del tema della *privacy*.

Focus su procedure operative

Nel *format* di manuale vengono fornite indicazioni in merito ad alcune procedure operative, fermo restando la possibilità per la singola scuola di definire autonomamente le modalità di attuazione in base alle specifiche esigenze e peculiarità in cui opera, a titolo esemplificativo:

- **Acquisizione di un documento:** sono state evidenziate le diverse modalità da attuare, differenziate sulla base delle scelte effettuate dalla singola Scuola in merito al modello organizzativo (accentrato / parzialmente accentrato) e alla modalità di conservazione (ibrida / sostitutiva) (cfr. par. 3.1.1. “*Processo di produzione e gestione - Acquisizione*”).
- **Gestione di documenti pervenuti erroneamente all’Istituzione scolastica:** è stata definita una procedura *standard* che può essere adottata dalle Istituzioni scolastiche per la gestione di tale casistica (cfr. par. 3.1.1. “*Processo di produzione e gestione - Acquisizione*”).
- **Gestione di documenti di cui non sia identificabile l’autore, ovvero pervenuti all’Istituzione scolastica privi di firma:** è stata definita una procedura *standard* che può essere adottata dalle Istituzioni scolastiche per la gestione di tale casistica (cfr. par. 4.1. “*Documento ricevuto*”).
- **Utilizzo di formati di file specifici:** è stato suggerito alle Istituzioni scolastiche, sulla base di valutazioni di interoperabilità e tenuto conto dei requisiti di non alterabilità ed immutabilità dettati dalla normativa vigente, l’utilizzo dei formati PDF, XML e TIFF per la redazione dei documenti (cfr. par. 3.1.2. “*Processo di produzione e gestione - Creazione*”).
- **Assegnazione del documento acquisito:** è stata suggerito alle Istituzioni scolastiche di prevedere la possibilità di revoca dell’assegnazione da parte del Responsabile di gestione documentale ovvero del suo vicario (cfr. par. 3.1.1. “*Processo di produzione e gestione - Acquisizione*”).

- **Creazione del documento:** è stata definita una procedura *standard* che può essere adottata dalle Istituzioni scolastiche per lo svolgimento delle attività attinenti alla fase di creazione del documento (cfr. par. 3.1.2. “Processo di produzione e gestione - Creazione”).
- **Versamento in archivio di deposito:** sono state fornite alle Istituzioni scolastiche indicazioni di massima in merito a possibili tempistiche per effettuare l’operazione di verifica della presenza di pratiche chiuse nell’archivio corrente (cfr. par. 3.1.5. “Processo di gestione - Archiviazione”).
- **Verifica della validità della firma digitale:** sono state fornite indicazioni in merito alla necessità di verificare la validità della firma digitale di un documento ricevuto tramite apposita funzione del sistema di protocollo, prima di procedere con la protocollazione (cfr. par. 4.6.1. “Le firme elettroniche”).
- **Modalità di scrittura dei dati di protocollo:** sono state definite specifiche regole per la redazione dei dati nell’ambito del sistema di protocollo informatico, fermo restando la facoltà delle scuole di integrare le regole definite con ulteriori indicazioni (cfr. par. 5.2. “Scrittura di dati di protocollo”).
- **Ricevuta di avvenuta protocollazione:** è stata definita una modalità *standard* che può essere adottata dalle Istituzioni scolastiche per effettuare tale attività (cfr. par. 5.5. “Ricevuta di avvenuta protocollazione”).
- **Gestione del registro di emergenza:** è stata suggerita alle Istituzioni scolastiche l’adozione dei Moduli di Registrazione di Emergenza nel caso si renda necessario l’utilizzo del registro di emergenza a causa di interruzioni del funzionamento del sistema di protocollo informatico (cfr. par. 5.7. “Registro di emergenza”).
- **Registri particolari:** è stata lasciata la facoltà alle Istituzioni scolastiche di decidere quali documenti sono soggetti a questo specifico regime, definendone al contempo le modalità di gestione (cfr. par. 5.8. “Registri particolari”).
- **Annullamento delle registrazioni di protocollo:** è stata definita una procedura *standard* che può essere adottata dalle Istituzioni scolastiche per lo svolgimento di tale attività (cfr. par. 5.9. “Annullamento delle registrazioni di protocollo”).

3.2 TITOLARIO UNICO DI CLASSIFICAZIONE PER LE ISTITUZIONI SCOLASTICHE

Il **titolario di classificazione delle Istituzioni scolastiche** (Allegato 2) supporta le Istituzioni scolastiche nella classificazione dei documenti, descrivendone l’organizzazione in settori e categorie e facilitandone dunque una schematizzazione logica.

Il titolario rappresenta uno strumento essenziale per la corretta formazione e gestione degli archivi delle scuole, nonché funzionale alla conservazione dei documenti, in quanto garantisce l’applicazione di procedure uniformi di registrazione e classificazione degli atti tra le Istituzioni scolastiche.

Il titolario è articolato su due livelli:

1. il primo livello (**Titolo**) definisce i titoli di classificazione dei documenti;
2. il secondo livello (**Classe**) elenca le specifiche classi incluse all’interno di ciascun titolo.

Per ulteriori informazioni in merito alle modalità di classificazione e aggregazione dei documenti, si veda l’Appendice “**Focus sulle aggregazioni documentali delle Istituzioni scolastiche**”.

3.3 MASSIMARIO DI CONSERVAZIONE E SCARTO PER LE ISTITUZIONI SCOLASTICHE

Il **massimario di conservazione e scarto** (Allegato 3) supporta le Istituzioni scolastiche nello svolgimento delle operazioni di scarto. Esso descrive le informazioni relative ai tempi, ai criteri e alle regole per la

conservazione, selezione e scarto della documentazione archiviata. In particolare, fornisce indicazioni riguardo ai documenti da conservare illimitatamente o che possono essere proposti per lo scarto dopo un periodo di tempo stabilito.

Il massimario è articolato su quattro livelli:



Per il IV livello “libero” è concesso alle Scuole di aggiungere delle voci su una struttura non predefinita.

3.4 FIRMA ELETTRONICA AVANZATA

Oltre agli strumenti sopra elencati, che vengono allegati alle presenti Linee guida, il Ministero dell’Istruzione mette a disposizione delle Istituzioni scolastiche **Sigillo**, un applicativo per l’apposizione della **Firma Elettronica Avanzata**, che rappresenta uno strumento fondamentale per consentire una transizione da un sistema di tipo analogico e cartaceo ad un sistema esclusivamente digitale e «*paperless*».

L’applicativo consente alle Istituzioni scolastiche di far sottoscrivere i propri documenti informatici, tramite Firma Elettronica Avanzata, a tutti i soggetti tenuti ad apporre la firma sugli stessi, senza la necessità di utilizzare un certificato di firma digitale emesso da una *Certification Authority*.

Sigillo rappresenta uno strumento sicuro e affidabile in quanto – oltre a garantire l’immodificabilità del documento dopo l’apposizione della firma – abbina indissolubilmente l’oggetto della sottoscrizione con il processo di autenticazione SPID e, dunque, con l’identità del firmatario.

Per ulteriori informazioni in merito alle modalità di funzionamento di tale applicativo, è possibile consultare il materiale di supporto (manuali utente e *video tutorial*) messo a disposizione delle Istituzioni scolastiche.

APPENDICE

FOCUS SULLE AGGREGAZIONI DOCUMENTALI DELLE ISTITUZIONI SCOLASTICHE

L'obiettivo del presente *focus* è quello di fornire alle Istituzioni scolastiche un quadro unitario sulle modalità di inserimento dei documenti nelle aggregazioni documentali, nel perimetro dell'autonomia riconosciuta in tale ambito dal Testo Unico sulla Documentazione Amministrativa (D.P.R. 445/2000)⁴.

A tal fine, il *focus* è strutturato come segue:

- **Assunzioni di partenza**, in cui si riportano le definizioni adottate per la presente trattazione di alcuni termini chiave nel contesto della classificazione e fascicolazione dei documenti;
- **Principi-guida di organizzazione delle aggregazioni documentali**, in cui si delineano dei "principi-guida" per l'organizzazione delle aggregazioni documentali quanto più rispondenti alle esigenze di funzionamento delle scuole. Ogni principio è corredato da un esempio concreto di applicazione.

Assunzioni di partenza

Documento: qualsiasi atto, in forma analogica o informatica, che fa parte dell'archivio di una Istituzione scolastica⁵. I documenti sono classificati sulla base del titolare e possono essere inseriti all'interno di aggregazioni documentali.

Titolario (anche conosciuto come piano di classificazione): struttura logica che permette di organizzare i documenti secondo uno schema desunto dalle funzioni e dalle attività della scuola⁶. Esso si articola su due livelli: titoli (indicati con numeri romani) e classi (indicati con numeri arabi).

Aggregazione documentale: insieme di documenti o insieme di fascicoli riuniti per caratteristiche omogenee, in relazione alla natura e alla forma dei documenti o in relazione all'oggetto e alla materia o in relazione alle funzioni dell'ente⁷. Distinguiamo⁸ tre tipi di aggregazioni documentali, di seguito descritte: i fascicoli, le serie documentali e le serie di fascicoli.

Fascicolo: aggregazione documentale strutturata e univocamente identificata⁹. Si possono costituire diverse tipologie di fascicoli¹⁰ (per affare, per persona fisica o giuridica, per attività, per procedimento). I fascicoli sono aperti di norma al livello più basso del titolare di classificazione (nel caso delle scuole, quindi, nell'ambito di una delle classi, il secondo livello). Nel caso del fascicolo per persona fisica o giuridica il fascicolo può essere aperto anche al livello di titolo (primo livello), quindi esso potrà contenere documenti appartenenti a classi diverse¹¹.

Serie documentale: aggregazione di documenti con caratteristiche omogenee, raggruppati ad esempio in base alla tipologia documentaria (es. delibere, decreti, fatture) o alla provenienza (cioè se prodotti da un medesimo organo, come il Consiglio d'istituto o il Collegio dei docenti) o all'oggetto (es. documenti relativi ad un

⁴ L'art. 64, comma 4, del TUDA stabilisce quanto segue: "Le amministrazioni determinano autonomamente e in modo coordinato per le aree organizzative omogenee, le modalità di attribuzione dei documenti ai fascicoli che li contengono e ai relativi procedimenti, definendo adeguati piani di classificazione d'archivio per tutti i documenti, compresi quelli non soggetti a registrazione di protocollo."

⁵ Definizione basata sul glossario dei termini archivistici della Direzione Generale Archivi del Ministero della Cultura.

⁶ Definizione basata sull'Allegato 1 delle "Linee Guida sulla formazione, gestione e conservazione dei documenti informatici".

⁷ Definizione basata sull'Allegato 1 delle "Linee Guida sulla formazione, gestione e conservazione dei documenti informatici".

⁸ Tale distinzione delle aggregazioni documentali in tre diverse tipologie è basata sul paragrafo 4 dell'Allegato 5 delle "Linee Guida sulla formazione, gestione e conservazione dei documenti informatici".

⁹ Definizione basata sull'Allegato 1 delle "Linee Guida sulla formazione, gestione e conservazione dei documenti informatici".

¹⁰ Le tipologie di fascicoli identificate si basano sul paragrafo 4 dell'Allegato 5 delle "Linee Guida sulla formazione, gestione e conservazione dei documenti informatici".

¹¹ Per le indicazioni sulla classificazione dei fascicoli sulla base dei diversi livelli di titolare, ci si è basati sulla definizione di repertorio all'interno del glossario dei termini archivistici della Direzione Generale Archivi del Ministero della Cultura e sul Piano di classificazione per gli archivi dei Comuni.

progetto PON)¹². I documenti all'interno di una serie, non essendo aggregati utilizzando il titolario di classificazione come nel caso dei fascicoli, possono appartenere a titoli e classi differenti tra loro. La serie documentale stessa, quindi, non viene classificata, ma dev'essere comunque gestita dal sistema informatico, il cui *software* deve pertanto prevedere un'apposita funzione¹³.

Serie di fascicoli: fascicoli accorpatis per ragioni funzionali in base alla classe di riferimento (es. tutti i fascicoli aperti all'interno del titolo I classe 6 "Elezioni e nomine") o alla tipologia di fascicoli (es. tutti i fascicoli del personale)¹⁴.

Principi-guida di organizzazione delle aggregazioni documentali

1. Classificazione dei documenti. Tutti i documenti gestiti dall'Istituzione scolastica devono essere classificati sulla base del titolario al momento della creazione o dell'acquisizione.

Esempio. La Scuola acquisisce una domanda di ferie da parte del docente Mario Rossi. Tale documento è classificato nel titolo VII "Personale", classe 4 "Assenze".

2. Classificazione dei fascicoli. I fascicoli sono tipicamente aperti al livello più basso del titolario di classificazione (in base al titolario, la classe o secondo livello). In alcuni casi, è possibile utilizzare anche il primo livello (titolo) come per i fascicoli di persona fisica.

Esempio A. (fascicolo al 1° livello)

Il fascicolo del docente Mario Rossi è aperto all'interno del titolo VII "Personale" (1° livello del titolario).

Esempio B. (fascicolo al 2° livello)

Il fascicolo delle azioni legali collettive del personale è aperto all'interno del titolo III "Attività giuridico-legale", classe 1 "Contenzioso" (2° livello del titolario).

3. Serie documentali (non classificate). Le serie documentali sono aggregazioni di documenti uguali per forma e/o provenienza, ma differenti per contenuto, ovvero incardinati in titoli diversi. Per tale motivo, le serie documentali non possono essere classificate in base alle partizioni del titolario.

Esempio A. La serie documentale dei decreti del Dirigente Scolastico del 2021 contiene documenti con classificazione diversa sia per primo che secondo livello del titolario:

- Decreto di organizzazione degli uffici per il contenimento dell'epidemia da Covid-19 → classificato nel titolo VI "Finanza e patrimonio", classe 9 "DVR e sicurezza"
- Decreto di costituzione del comitato per la valutazione dei docenti → classificato nel titolo I "Amministrazione", classe 6 "Elezioni e nomine"

¹² Definizione basata sul paragrafo 4 dell'Allegato 5 delle "Linee Guida sulla formazione, gestione e conservazione dei documenti informatici".

¹³ Per le indicazioni sulla (non) classificazione delle serie documentali, ci si è basati sull'approccio indicato nel Piano di classificazione per gli archivi dei Comuni con riferimento ai "repertori", che corrispondono a ciò che nella presente trattazione è chiamato "serie documentale". Si è scelto, infatti, di non impiegare il termine repertorio in quanto questo può generare ambiguità rispetto al concetto di repertorio di fascicoli.

¹⁴ Definizione basata sul paragrafo 4 dell'Allegato 5 delle "Linee Guida sulla formazione, gestione e conservazione dei documenti informatici".



Esempio B. La serie documentale di un progetto PON contiene documenti con classificazione diversa sia per primo che secondo livello del titolare.

- Descrizione del progetto e dei suoi obiettivi → classificato nel titolo IV “Didattica”, classe 2 “Attività extra-curricolari”;
- Contratto di incarico dell'esperto esterno → classificato nel titolo VII “Personale”, classe 8 “Collaboratori esterni”;
- Fattura per il pagamento dell'esperto esterno → classificato nel titolo VI “Finanzia e patrimonio”, classe 2 “Uscite e piani di spesa”.

Ciascuno di questi documenti sarà ulteriormente inserito nel fascicolo di competenza, ad es. il contratto di incarico dell'esperto esterno sarà inserito nel fascicolo personale dell'esperto esterno.

4. Serie di fascicoli. Le serie di fascicoli possono essere utilizzate per aggregare fascicoli omogenei per oggetto o tipologia o comunque per ragioni funzionali all'organizzazione del lavoro.

Esempio. (serie di fascicoli del personale dipendente)

La Scuola può aggregare tutti i fascicoli del personale supplente per l'anno 2021 in una serie di fascicoli.

5. Associazione di documenti ad aggregazioni documentali. Un documento può essere associato a uno o più aggregazioni documentali in base alle esigenze di funzionamento dell'Istituzione scolastica.

Esempio A. (Inserimento documento in un fascicolo)

La scuola notifica al docente Mario Rossi una contestazione degli addebiti. Tale documento viene classificato all'interno del titolo VII “Personale”, classe 6 “Obiettivi, incarichi, valutazione e disciplina”. Inoltre, esso è inserito nel fascicolo personale di Mario Rossi (aperto nella classe VII “Personale”).

Esempio B. (Inserimento documento in due fascicoli)

La scuola può inserire la domanda di ferie di Mario Rossi in due diversi fascicoli, entrambi necessariamente aperti all'interno del titolo VII “Personale”, in cui il documento è classificato:

- Nel fascicolo 2021-VII.0 “Mario Rossi”, cioè il fascicolo del docente Mario Rossi, aperto nel 2021 all'interno del titolo VII “Personale”;
- Nel fascicolo 2021-VII.4, cioè il fascicolo delle domande di ferie, aperto nel 2021 all'interno del titolo VII “Personale”, classe 4 “Assenze”.

Esempio C. (Inserimento documento in un fascicolo e una serie documentale)

La scuola inserisce il verbale di approvazione del progetto extra-curricolare “Corso di teatro” in un fascicolo e in una serie documentale:

- Nel **fascicolo** 2021-IV.2, cioè il fascicolo del progetto extra-curricolare “Corso di teatro”, aperto nel 2021 all'interno del titolo IV “Didattica”, classe 2 “Attività extra-curricolari”;
- Nella **serie documentale** dei verbali di approvazione del progetto da parte del Consiglio d'istituto n. 15/2021, cioè la quindicesima serie documentale aperta nel 2021 dall'Istituzione scolastica.

ALLEGATI

ALLEGATO 1: *FORMAT* DI MANUALE PER LA GESTIONE DEI FLUSSI DOCUMENTALI DELLE ISTITUZIONI SCOLASTICHE

ALLEGATO 2: TITOLARIO UNICO DI CLASSIFICAZIONE PER LE ISTITUZIONI SCOLASTICHE

ALLEGATO 3: MASSIMARIO DI CONSERVAZIONE E SCARTO PER LE ISTITUZIONI SCOLASTICHE



Ministero dell'Istruzione

*Dipartimento per le risorse umane, finanziarie e strumentali
Direzione generale per i sistemi informativi e la statistica*

Ministero della Cultura

Direzione Generale Archivi

***Format di manuale per la gestione
dei flussi documentali delle
Istituzioni scolastiche***

PREMESSA.....	3
GLOSSARIO	3
ACRONIMI	3
1. IL MANUALE DI GESTIONE DOCUMENTALE	4
1.1 MODALITÀ DI APPROVAZIONE E AGGIORNAMENTO	4
1.2 FORME DI PUBBLICITÀ E DIVULGAZIONE	4
2. IL MODELLO ORGANIZZATIVO	5
2.1. AREA ORGANIZZATIVA OMOGENEA.....	5
2.2. RUOLI E RESPONSABILITÀ.....	5
2.3. MODELLO ORGANIZZATIVO ADOTTATO	8
2.4. CASELLE DI POSTA ELETTRONICA.....	8
3. IL CICLO DI VITA DEL DOCUMENTO	9
3.1. PROCESSO DI PRODUZIONE E GESTIONE.....	9
3.1.1. Processo di produzione e gestione - Acquisizione	10
3.1.2. Processo di produzione e gestione - Creazione	12
3.1.3. Processo di gestione - Classificazione.....	14
3.1.4. Processo di gestione - Fascicolazione.....	14
3.1.5. Processo di gestione - Archiviazione.....	16
3.2. PROCESSO DI CONSERVAZIONE.....	18
3.2.1. Versamento in archivio di deposito	19
3.2.2. Scarto.....	19
3.2.3. Versamento in archivio storico.....	20
3.2.4. Delocalizzazione.....	20
4. IL DOCUMENTO AMMINISTRATIVO	20
4.1. DOCUMENTO RICEVUTO.....	21
4.2. DOCUMENTO INVIATO	22
4.3. DOCUMENTO DI RILEVANZA ESTERNA.....	22
4.4. DOCUMENTO DI RILEVANZA INTERNA	22
4.5. DOCUMENTO ANALOGICO.....	22
4.6. DOCUMENTO INFORMATICO	23
4.6.1. Le firme elettroniche	24
4.7. CONTENUTI MINIMI DEI DOCUMENTI	26
4.8. PROTOCOLLABILITÀ DI UN DOCUMENTO	27
5. IL PROTOCOLLO INFORMATICO	27
5.1. PROTOCOLLAZIONE	27
5.2. SCRITTURA DI DATI DI PROTOCOLLO	28



5.3. SEGNATURA DI PROTOCOLLO	29
5.4. DIFFERIMENTO DELLA REGISTRAZIONE DI PROTOCOLLO	30
5.5. RICEVUTA DI AVVENUTA PROTOCOLLAZIONE	30
5.6. REGISTRO GIORNALIERO DI PROTOCOLLO	30
5.7. REGISTRO DI EMERGENZA.....	31
5.8. REGISTRI PARTICOLARI.....	32
5.9. ANNULLAMENTO DELLE REGISTRAZIONI DI PROTOCOLLO	32
5.10. MODALITÀ DI SVOLGIMENTO DEL PROCESSO DI SCANSIONE.....	32
6. ACCESSO, TRASPARENZA E PRIVACY	33
6.1. TUTELA DEI DATI PERSONALI E MISURE DI SICUREZZA.....	33
6.2. DIRITTO DI ACCESSO AGLI ATTI.....	35
6.2.1. Accesso documentale	35
6.2.2. Accesso civico generalizzato (FOIA).....	36
6.2.3. Registro degli accessi	38

PREMESSA

Le “Linee Guida sulla formazione, gestione e conservazione dei documenti informatici”, emanate dall’AgID, prevedono l’obbligo per le Pubbliche Amministrazioni di redigere con provvedimento formale e pubblicare sul proprio sito istituzionale il Manuale di gestione documentale.

Il presente Manuale di gestione documentale, adottato dall’Istituzione scolastica [*denominazione*] al fine di adeguarsi alle disposizioni di cui sopra, descrive il sistema di gestione dei documenti e fornisce le istruzioni per il corretto funzionamento del servizio per la tenuta del protocollo informatico, della gestione dei flussi documentali e degli archivi.

Nel dettaglio, il Manuale descrive il modello organizzativo adottato dalla scuola per la gestione documentale e il processo di gestione del ciclo di vita del documento, oltre a fornire specifiche istruzioni in merito al documento amministrativo ed al documento informatico, al protocollo informatico e alle tematiche di accesso, trasparenza e *privacy*.

Il Manuale è destinato alla più ampia diffusione interna ed esterna, in quanto fornisce le istruzioni complete per eseguire correttamente le operazioni di formazione, registrazione, classificazione, fascicolazione e archiviazione dei documenti. Pertanto, il presente documento si rivolge non solo agli operatori di protocollo ma, in generale, a tutti i dipendenti e ai soggetti esterni che si relazionano con gli organi dell’Istituto.

GLOSSARIO

ACRONIMI

AgID	Agenzia per l’Italia Digitale
AOO	Area Organizzativa Omogenea
CAD	Codice dell’Amministrazione Digitale (D.Lgs. n. 82/2005 e ss.mm.ii.)
D.L.	Decreto-legge
D.Lgs.	Decreto Legislativo
DPCM	Decreto del Presidente del Consiglio dei Ministri
D.P.R.	Decreto del Presidente della Repubblica
DSGA	Direttore dei Servizi Generali e Amministrativi
GDPR	Regolamento (UE) 2016/679 del Parlamento europeo e del Consiglio, del 27 aprile 2016, relativo alla protezione delle persone fisiche con riguardo al trattamento dei dati personali, nonché alla libera circolazione di tali dati e che abroga la direttiva 95/46/CE
iPA	Indice delle Pubbliche Amministrazioni
PEC	Posta Elettronica Certificata
PEO	Posta Elettronica Ordinaria
RPD	Responsabile della protezione dei dati
RPCT	Responsabile per la prevenzione della corruzione e della trasparenza
RUP	Responsabile unico del procedimento
UOR	Unità Organizzativa Responsabile

1. IL MANUALE DI GESTIONE DOCUMENTALE

Il presente manuale descrive il sistema di produzione e gestione dei documenti, anche ai fini della conservazione.

In coerenza con il quadro normativo di riferimento, il manuale è volto a disciplinare le attività di creazione, acquisizione, registrazione, classificazione, assegnazione, fascicolazione e archiviazione dei documenti informatici, oltre che la gestione dei flussi documentali e archivistici dell'Istituzione scolastica, nonché, seppur in via residuale, la gestione dei documenti non informatici. Tali attività sono finalizzate alla corretta identificazione e reperibilità dei documenti acquisiti e creati dalla scuola nell'ambito dell'esercizio delle proprie funzioni amministrative.

Il manuale, dunque, costituisce una guida dal punto di vista operativo per tutti coloro che gestiscono documenti all'interno dell'Istituzione scolastica, in modo tale da facilitare un corretto svolgimento delle operazioni di gestione documentale.

1.1 MODALITÀ DI APPROVAZIONE E AGGIORNAMENTO

Il Responsabile della gestione documentale¹ si occupa della predisposizione del manuale, che è adottato con provvedimento dal Dirigente Scolastico.

Il manuale deve essere aggiornato periodicamente effettuando il censimento delle attività/prassi in essere, la razionalizzazione delle stesse, l'individuazione e la definizione degli aspetti organizzativi e gestionali in termini di fasi, tempi e risorse umane impegnate nell'automazione dei flussi documentali nel rispetto della normativa.

Ogni evento suscettibile di incidere sull'operatività ed efficacia del manuale medesimo deve essere tempestivamente segnalato al Responsabile della gestione documentale, al fine di prendere gli opportuni provvedimenti in ordine all'eventuale modifica e/o integrazione della procedura stessa.

1.2 FORME DI PUBBLICITÀ E DIVULGAZIONE

In coerenza con quanto previsto nelle *“Linee Guida sulla formazione, gestione e conservazione dei documenti informatici”*² (a seguire, anche *“Linee Guida”*), adottate dall'AgID con Determinazione n. 407/2020 ed in seguito aggiornate con Determinazione n. 371/2021 (da attuare entro il 1° gennaio 2022), ovvero che il manuale sia reso pubblico mediante la pubblicazione sul sito istituzionale in una parte chiaramente identificabile dell'area *“Amministrazione trasparente”*, prevista dall'art. 9 del D.Lgs. 33/2013,³ il presente manuale è reso disponibile alla consultazione del pubblico mediante la diffusione sul sito istituzionale dell'Istituzione scolastica.

¹ Per ulteriori dettagli in merito a tale figura, si veda il par. “2.2. - Ruoli e responsabilità”.

² Si ricorda che le Linee Guida AgID hanno carattere vincolante, come precisato dal Consiglio di Stato - nell'ambito del parere reso sullo schema di decreto legislativo del correttivo al D.Lgs. 82/2005 n. 2122/2017 del 10.10.2017. Ne deriva che, nella gerarchia delle fonti, anche le presenti Linee Guida sono inquadrate come un atto di regolamentazione, seppur di natura tecnica, con la conseguenza che esse sono pienamente azionabili davanti al giudice amministrativo in caso di violazione delle prescrizioni ivi contenute. Nelle ipotesi in cui la violazione sia posta in essere da parte dei soggetti di cui all'art. 2, comma 2, del citato D.Lgs. 82/2005, è altresì possibile presentare apposita segnalazione al difensore civico, ai sensi dell'art. 17 del medesimo Codice.

³ L'art. 9, comma 1, del D.lgs. 33/2013, prevede che: *“Ai fini della piena accessibilità delle informazioni pubblicate, nella home page dei siti istituzionali è collocata un'apposita sezione denominata «Amministrazione trasparente», al cui interno sono contenuti i dati, le informazioni e i documenti pubblicati ai sensi della normativa vigente. Al fine di evitare eventuali duplicazioni, la suddetta pubblicazione può essere sostituita da un collegamento ipertestuale alla sezione del sito in cui sono presenti i relativi dati, informazioni o documenti, assicurando la qualità delle informazioni di cui all'articolo 6. Le amministrazioni non possono disporre filtri e altre soluzioni tecniche atte ad impedire ai motori di ricerca web di indicizzare ed effettuare ricerche all'interno della sezione «Amministrazione trasparente»”*.

2. IL MODELLO ORGANIZZATIVO

2.1. AREA ORGANIZZATIVA OMOGENEA

L'art. 50, comma 4, del D.P.R. 28 dicembre 2000, n. 445 *“Testo unico delle disposizioni legislative e regolamentari in materia di regolamentazione amministrativa”* stabilisce che *“Ciascuna Amministrazione individua, nell'ambito del proprio ordinamento, gli uffici da considerare ai fini della gestione unica o coordinata dei documenti per grandi aree organizzative omogenee, assicurando criteri uniformi di classificazione e archiviazione, nonché di comunicazione interna tra le aree stesse”*.

L'Istituzione scolastica individua al proprio interno un'unica Area Organizzativa Omogenea (AOO), alla quale corrisponde un Registro unico di protocollo, denominato **[denominazione registro]**.

L'AOO può essere sotto-articolata in Unità Organizzative Responsabili (UOR), ovvero l'insieme di uffici che, per tipologia di mandato istituzionale e di competenza, di funzione amministrativa perseguita, di obiettivi e di attività svolta, presentano esigenze di gestione della documentazione in modo unitario e coordinato.

L'articolazione delle UOR è riportata all'Allegato **[numero allegato]**.

L'allegato di cui sopra è suscettibile di modifiche. L'inserimento/cancellazione/aggiornamento delle UOR deve essere formalizzato con provvedimento a firma del Responsabile della gestione documentale e recepito nel presente manuale.

2.2. RUOLI E RESPONSABILITÀ

L'Istituzione scolastica, allo scopo di assicurare un trattamento uniforme dei documenti, una puntuale applicazione delle disposizioni ed un periodico monitoraggio delle modalità d'uso degli strumenti di gestione documentale, deve prevedere al suo interno le seguenti figure:

- il **Responsabile della gestione documentale** ed il suo vicario⁴;
- il **Responsabile della conservazione**;
- il **Responsabile per la prevenzione della corruzione e della trasparenza**;
- il **Responsabile della protezione dei dati**, ai sensi dell'art. 37 del Regolamento UE 679/2016.

Inoltre, in aggiunta alle figure sopra elencate, si evidenzia la rilevanza di individuare il **Referente per l'indice delle Pubbliche Amministrazioni (iPA)**, soggetto a cui il Dirigente Scolastico affida il compito, sia organizzativo che operativo, di interagire con il gestore dell'iPA per l'inserimento e la modifica dei dati dell'Istituzione scolastica, nonché per ogni altra questione riguardante la presenza della stessa presso l'iPA⁵.

Il **Responsabile della gestione documentale** è il soggetto in possesso di idonei requisiti professionali o di professionalità tecnico-archivistica, preposto al servizio per la tenuta del protocollo informatico, della gestione dei flussi documentali e degli archivi, ai sensi dell'art. 61 del D.P.R. 28 dicembre 2000, n. 445, che produce il pacchetto di versamento ed effettua il trasferimento del suo contenuto nel sistema di conservazione.

⁴ Come definito nelle *“Linee Guida sulla formazione, gestione e conservazione dei documenti informatici”* emanate dall'AgID *“Le Pubbliche Amministrazioni, nell'ambito del proprio ordinamento, provvedono a: [...] nominare, in ciascuna delle AOO, il responsabile della gestione documentale e un suo vicario, in possesso di idonee competenze giuridiche, informatiche ed archivistiche”*.

⁵ Le *“Linee Guida dell'Indice dei domicili digitali delle pubbliche amministrazioni e dei gestori di pubblici servizi (IPA)”*, adottate dall'AgID, al paragrafo 2.2, stabiliscono che *“Il Responsabile dell'Ente nell'istanza di accreditamento nomina un Referente IPA che ha il compito di interagire con il Gestore IPA per l'inserimento e la modifica dei dati, nonché per ogni altra questione riguardante la presenza dell'Ente nell'IPA”*.

Tenuto conto di quanto sopra, il Responsabile della gestione documentale è individuato, all'interno dell'Istituzione scolastica, nella persona del [tipologia di soggetto (es. Dirigente Scolastico)]⁶.

Il Responsabile della gestione documentale ed il suo vicario sono nominati con apposito provvedimento del Dirigente Scolastico.

Il Responsabile della conservazione è il soggetto in possesso di idonee competenze giuridiche, informatiche ed archivistiche, che opera secondo quanto previsto dall'art. 44, comma 1-*quater*, del D.Lgs. 82/2005 (di seguito anche "CAD")⁷.

In particolare, il Responsabile della conservazione:

- a) definisce le politiche di conservazione e i requisiti funzionali del sistema di conservazione, in conformità alla normativa vigente e tenuto conto degli *standard* internazionali, in ragione delle specificità degli oggetti digitali da conservare (documenti informatici, aggregazioni informatiche, archivio informatico), della natura delle attività che il titolare dell'oggetto di conservazione svolge e delle caratteristiche del sistema di gestione informatica dei documenti adottato;
- b) gestisce il processo di conservazione e ne garantisce nel tempo la conformità alla normativa vigente;
- c) genera e sottoscrive il rapporto di versamento, secondo le modalità previste dal manuale di conservazione;
- d) genera e sottoscrive il pacchetto di distribuzione con firma digitale o firma elettronica qualificata, nei casi previsti dal manuale di conservazione;
- e) effettua il monitoraggio della corretta funzionalità del sistema di conservazione;
- f) effettua la verifica periodica, con cadenza non superiore ai cinque anni, dell'integrità e della leggibilità dei documenti informatici e delle aggregazioni documentarie degli archivi;
- g) al fine di garantire la conservazione e l'accesso ai documenti informatici, adotta misure per rilevare tempestivamente l'eventuale degrado dei sistemi di memorizzazione e delle registrazioni e, ove necessario, per ripristinare la corretta funzionalità, adotta analoghe misure con riguardo all'obsolescenza dei formati;
- h) provvede alla duplicazione o copia dei documenti informatici in relazione all'evolversi del contesto tecnologico, secondo quanto previsto dal manuale di conservazione;
- i) predispone le misure necessarie per la sicurezza fisica e logica del sistema di conservazione;
- j) assicura la presenza di un pubblico ufficiale, nei casi in cui sia richiesto il suo intervento, garantendo allo stesso l'assistenza e le risorse necessarie per l'espletamento delle attività al medesimo attribuite;
- k) assicura agli organismi competenti previsti dalle norme vigenti l'assistenza e le risorse necessarie per l'espletamento delle attività di verifica e di vigilanza;
- l) provvede per le amministrazioni statali centrali e periferiche a versare i documenti informatici, le aggregazioni informatiche e gli archivi informatici, nonché gli strumenti che ne garantiscono la

⁶ Si precisa che, anche nell'ipotesi in cui il Responsabile della gestione documentale venga individuato in una figura diversa dal Dirigente Scolastico, alcuni compiti e responsabilità restano in capo allo stesso Dirigente, nel rispetto delle previsioni contenute nell'art. 4, comma 2, e nell'art. 25 del D.Lgs. 165/2001.

⁷ L'art. 44, comma 1-*quater*, del CAD prevede che: "Il responsabile della conservazione, che opera d'intesa con il responsabile della sicurezza e con il responsabile dei sistemi informativi, può affidare, ai sensi dell'articolo 34, comma 1-bis, lettera b), la conservazione dei documenti informatici ad altri soggetti, pubblici o privati, che offrono idonee garanzie organizzative, e tecnologiche e di protezione dei dati personali. Il responsabile della conservazione della pubblica amministrazione, che opera d'intesa, oltre che con i responsabili di cui al comma 1-bis, anche con il responsabile della gestione documentale, effettua la conservazione dei documenti informatici secondo quanto previsto all'articolo 34, comma 1-bis".

- consultazione, rispettivamente all'Archivio centrale dello Stato e agli archivi di Stato territorialmente competenti, secondo le tempistiche fissate dall'art. 41, comma 1, del Codice dei beni culturali⁸;
- m) predisporre il manuale di conservazione e ne cura l'aggiornamento periodico in presenza di cambiamenti normativi, organizzativi, procedurali o tecnologici rilevanti.

Nel caso in cui il servizio di conservazione venga affidato ad un conservatore, le attività suddette o alcune di esse, ad esclusione della lettera m), potranno essere affidate al responsabile del servizio di conservazione, rimanendo in ogni caso inteso che la responsabilità giuridica generale sui processi di conservazione, non essendo delegabile, rimane in capo al Responsabile della conservazione, chiamato altresì a svolgere le necessarie attività di verifica e controllo in ossequio alle norme vigenti sui servizi affidati in *outsourcing* dalle Pubbliche Amministrazioni.

Il ruolo del Responsabile della conservazione può essere svolto dal Responsabile della gestione documentale o anche da altre figure. Tenuto conto di quanto sopra, il Responsabile della conservazione è individuato, all'interno dell'Istituzione scolastica, nella persona del [tipologia di soggetto (es. Dirigente Scolastico)].

Il Responsabile della conservazione è nominato con apposito decreto del Dirigente Scolastico.

Il Responsabile per la prevenzione della corruzione e della trasparenza (RPCT) è il soggetto al quale può essere presentata l'istanza di accesso civico, qualora la stessa abbia ad oggetto dati, informazioni o documenti oggetto di pubblicazione obbligatoria ai sensi del D.Lgs. 33/2013⁹.

Il RPCT, oltre a segnalare i casi di inadempimento o di adempimento parziale degli obblighi in materia di pubblicazione previsti dalla normativa vigente, si occupa delle richieste di riesame dei richiedenti ai quali sia stato negato totalmente o parzialmente l'accesso civico generalizzato, ovvero che non abbiano avuto alcuna risposta entro il termine stabilito (si veda, per maggiori dettagli quanto specificato nel paragrafo 6.2.2).

Il Responsabile della protezione dei dati (RPD) è il soggetto nominato con apposito decreto del Dirigente Scolastico, che ha il compito di sorvegliare sull'osservanza della normativa in materia di protezione dei dati personali, ossia il Regolamento UE 679/2016 (di seguito, anche "GDPR") e il D.Lgs. 196/2003 (di seguito, anche "Codice *privacy*") come modificato dal D.Lgs. 101/2018.

Il Responsabile della protezione dei dati deve essere coinvolto in tutte le questioni che riguardano la gestione e la protezione dei dati personali e ha il compito sia di informare e sensibilizzare il personale della scuola riguardo agli obblighi derivanti dalla citata normativa sia di collaborare con il Titolare e il Responsabile del trattamento, laddove necessario, nello svolgimento della valutazione di impatto sulla protezione dei dati¹⁰.

⁸ L'art. 41, comma 1, del Codice dei beni culturali prevede che: "Gli organi giudiziari e amministrativi dello Stato versano all'archivio centrale dello Stato e agli archivi di Stato i documenti relativi agli affari esauriti da oltre trent'anni, unitamente agli strumenti che ne garantiscono la consultazione. Le liste di leva e di estrazione sono versate settant'anni dopo l'anno di nascita della classe cui si riferiscono. Gli archivi notarili versano gli atti notarili ricevuti dai notai che cessarono l'esercizio professionale anteriormente all'ultimo centennio".

⁹ Art. 5, comma 3, lett. d), D.Lgs. 33/2013.

¹⁰ La figura del Responsabile della protezione dei dati è disciplinata dal Considerando n. 97 e dagli artt. 37 – 39 del Regolamento UE 679/2016, nonché dalle Linee guida sui responsabili della protezione dei dati, già richiamate nel testo (<http://www.garanteprivacy.it/web/guest/home/docweb/-/docweb-display/docweb/5930287>). Tale figura ha il compito di: valutare i rischi di ogni trattamento; collaborare con il Titolare/Responsabile del trattamento, laddove necessario, nel condurre una valutazione di impatto sulla protezione dei dati; informare e sensibilizzare il Titolare o il Responsabile del trattamento, nonché i dipendenti di questi ultimi, riguardo agli obblighi derivanti dal Regolamento e da altre disposizioni in materia di protezione dei dati; cooperare con il Garante e fungere da punto di contatto per il Garante su ogni questione connessa al trattamento; supportare il Titolare o il Responsabile in ogni attività connessa al trattamento di dati personali, anche con riguardo alla tenuta di un registro delle attività di trattamento. Il Responsabile della protezione dei dati è individuato tra i soggetti in possesso di specifici requisiti, competenze professionali e conoscenze specialistiche in materia di protezione dei dati, in linea con le funzioni che è chiamato a svolgere e che deve poter adempiere in piena indipendenza e in assenza di conflitti di interesse.

Sul punto, le “Linee Guida sui responsabili della protezione dei dati”, adottate dal WP29 il 13 dicembre 2016, emendate in data 5 aprile 2017, precisano che “Assicurare il tempestivo e immediato coinvolgimento del RPD, tramite la sua informazione e consultazione fin dalle fasi iniziali, faciliterà l’osservanza del RGPD e promuoverà l’applicazione del principio di privacy (e protezione dati) fin dalla fase di progettazione; pertanto, questo dovrebbe rappresentare l’approccio standard all’interno della struttura del titolare/responsabile del trattamento. Inoltre, è importante che il RPD sia annoverato fra gli interlocutori all’interno della struttura suddetta, e che partecipi ai gruppi di lavoro che volta per volta si occupano delle attività di trattamento”.

Per ciò che concerne le modalità attraverso le quali il Responsabile della protezione dei dati si interfaccia con il Responsabile della gestione documentale e con il Responsabile della conservazione in merito all’adozione delle misure di sicurezza del sistema di gestione informatica dei documenti, si rimanda a quanto descritto nel dettaglio al paragrafo 6.1.

2.3. MODELLO ORGANIZZATIVO ADOTTATO

[Nel caso di adozione di un sistema accentrato]

Il sistema di protocollazione è unico per l’Istituzione scolastica e viene adottato un sistema “accentrato”, per cui tutte le comunicazioni sono gestite, sia in ingresso che in uscita, da un’unica UOR che si occupa della loro protocollazione. In dettaglio:

- le **comunicazioni in ingresso**, indipendentemente dalla tipologia di comunicazione (via PEC, PEO o formato cartaceo) giungono presso il punto unico di accesso, dove vengono registrate a protocollo e smistate nelle diverse UOR a seconda della competenza;
- le **comunicazioni in uscita** sono trasmesse ad un’unica UOR, che si occupa della loro protocollazione e del loro invio.

[Nel caso di adozione di un sistema parzialmente accentrato]

Il sistema di protocollazione adottato dall’Istituzione scolastica è “parzialmente accentrato”, per cui tutte le comunicazioni giungono al punto unico di accesso mentre possono essere trasmesse in uscita da tutte le UOR. In dettaglio:

- le **comunicazioni in ingresso**, indipendentemente dalla tipologia di comunicazione (via PEC, PEO o formato cartaceo) giungono presso il punto unico di accesso, dove vengono registrate a protocollo e smistate nelle diverse UOR a seconda della competenza;
- le **comunicazioni in uscita** sono trasmesse in uscita dalle singole UOR.

Le UOR e i soggetti abilitati per la ricezione, l’assegnazione, la consultazione, la protocollazione, la classificazione e l’archiviazione dei documenti sono individuati dal Responsabile della gestione documentale mediante atti organizzativi interni.

2.4. CASELLE DI POSTA ELETTRONICA

L’Istituzione scolastica è dotata di una casella di Posta Elettronica Certificata (PEC) istituzionale per la gestione del servizio per la tenuta del protocollo informatico, la gestione dei flussi documentali e degli archivi. L’indirizzo PEC deve essere pubblicato sull’indice delle Pubbliche Amministrazioni.

La casella di cui sopra costituisce l’indirizzo virtuale della sede legale dell’AOO. Inoltre, l’Istituzione scolastica si avvale delle seguenti caselle PEC “di servizio” opportunamente autorizzate ed attivate, per le quali si descrivono i termini e le modalità d’uso: *[termini e modalità d’uso]*. *[A titolo esemplificativo, l’Istituzione scolastica può istituire una casella PEC per la gestione delle comunicazioni con il Dirigente relativamente a documenti soggetti a protocollo riservato]*.

L'Istituzione scolastica è dotata anche di una casella di Posta Elettronica Ordinaria (PEO) istituzionale, utile a gestire i messaggi di posta elettronica con annessi documenti ed eventuali allegati, aventi rilevanza amministrativa.

Inoltre, l'Istituzione scolastica si avvale di caselle di Posta Elettronica Ordinaria interne (“di servizio”) da affidare alla gestione di una UOR o del singolo operatore¹¹.

Le disposizioni vincolanti inerenti ai termini e modalità d'uso delle PEC e delle PEO sono pubblicati sul sito istituzionale dell'Istituzione scolastica.

3. IL CICLO DI VITA DEL DOCUMENTO



Il ciclo di vita del documento è articolato nei processi di produzione, gestione e conservazione:

- il **processo di produzione** del documento si sostanzia principalmente nell'acquisizione di documenti cartacei, informatici e/o telematici ovvero nella creazione degli stessi;
- il **processo di gestione** interessa tutte le attività a partire dalla registrazione del documento, alla classificazione, assegnazione e fascicolazione/archiviazione corrente;
- il **processo di conservazione** si sostanzia nel trasferimento dei documenti dall'archivio corrente all'archivio di deposito (dal quale possono eventualmente seguire l'attività di scarto e di delocalizzazione) e dall'archivio di deposito all'archivio storico.

Nei paragrafi successivi si riporta una panoramica dei processi suddivisi per:

- processo di produzione e gestione;
- processo di conservazione.

3.1. PROCESSO DI PRODUZIONE E GESTIONE

Il processo di produzione e gestione fornisce una sintesi delle attività da porre in essere con riferimento sia alla produzione del documento, sia alle fasi di gestione dello stesso. Il processo di produzione è suddiviso in “Processo di produzione - Acquisizione” e “Processo di produzione - Creazione”, al fine di distinguere rispettivamente le attività relative ai documenti in entrata dalle attività relative ai documenti elaborati dall'Istituzione scolastica.

Con riferimento alla gestione del documento, si fornisce un dettaglio delle seguenti fasi: classificazione, fascicolazione, archiviazione.

¹¹ Ai sensi della Direttiva 27 novembre 2003 del Ministro per l'innovazione e le tecnologie, “*Appare, perciò, necessario che le pubbliche amministrazioni provvedano a dotare tutti i dipendenti di una casella di posta elettronica (anche quelli per i quali non sia prevista la dotazione di un personal computer) e ad attivare, inoltre, apposite caselle istituzionali affidate alla responsabilità delle strutture di competenza.*”

3.1.1. PROCESSO DI PRODUZIONE E GESTIONE - ACQUISIZIONE

Il “Processo di produzione e gestione – Acquisizione” è descritto differenziando il caso in cui l’*input* sia un documento cartaceo dal caso in cui sia informatico, dato che i documenti provenienti dall’esterno possono essere di natura cartacea o di natura informatica.

Nel caso di **documento cartaceo in ingresso**, nella fase di acquisizione, l’Istituzione scolastica ricevente:

- rilascia una ricevuta timbrata, qualora il documento dovesse essere consegnato a mano¹²;
- verifica la competenza del documento stesso.

Nel caso di documenti pervenuti erroneamente all’Istituzione scolastica ma indirizzati ad altri soggetti, il documento:

- si restituisce per posta;

oppure

- se la busta che lo contiene viene aperta per errore, è protocollato in entrata e in uscita, inserendo nel campo oggetto e nel campo di classificazione la nota “Documento pervenuto per errore”, ed è rinviato al mittente apponendo sulla busta la dicitura “Pervenuta ed aperta per errore”.

Se il documento è di competenza dell’Istituzione scolastica ricevente, segue la fase di registrazione in cui l’operatore addetto alla protocollazione:

- valuta se il documento è da protocollare (cfr. par. “4.8. - Protocollabilità di un documento”);
- nel caso in cui il documento sia da protocollare procede alla scansione e alla successiva verifica di conformità all’originale della copia informatica (cfr. par. “5.10. - Modalità di svolgimento del processo di scansione”);
- verifica la presenza di categorie particolari di dati personali, di cui all’articolo 9 del Regolamento UE 679/2016, ai fini dell’attuazione delle misure di sicurezza previste al paragrafo 6.1;
- provvede alla classificazione del documento sulla base del titolare di classificazione;
- provvede alla protocollazione in ingresso del documento;
- appone il timbro contenente i dati contenuti nella segnatura di protocollo tramite l’apposita funzionalità del servizio di protocollo informatico ovvero, solo in caso di impossibilità, procede manualmente.

Nella fase di assegnazione, l’operatore addetto alla protocollazione provvede all’assegnazione del documento al personale competente secondo le seguenti modalità e regole di assegnazione [*modalità e regole di assegnazione*]. Il Responsabile della gestione documentale, ovvero il vicario, può, in ogni caso, rettificare l’assegnatario del documento.

Successivamente alle fasi di registrazione, classificazione e assegnazione, è necessario procedere con la fase di fascicolazione/archiviazione del documento.

[Nel caso di conservazione ibrida]

Per i documenti cartacei, si provvede alla conservazione ibrida, in cui è prevista la conservazione sia del documento analogico originale sia della copia informatica. Pertanto, il Responsabile della gestione:

¹² Il servizio protocollo non rilascia, di regola, ricevute per i documenti che non sono soggetti a regolare protocollazione. La semplice apposizione del timbro datario sulla copia non ha alcun valore giuridico e non comporta alcuna responsabilità del personale amministrativo della scuola in merito alla ricezione ed all’assegnazione del documento.

- inserisce il documento cartaceo in un nuovo fascicolo o in un fascicolo già esistente all'interno dell'archivio corrente cartaceo;
- inserisce il documento informatico in un nuovo fascicolo o in un fascicolo già esistente all'interno dell'archivio corrente elettronico.

[Nel caso di conservazione sostitutiva]

Per i documenti cartacei, si provvede alla conservazione sostitutiva, con la quale è garantita nel tempo la validità legale di un documento informatico, inteso come una rappresentazione di atti o fatti e dati su un supporto sia esso analogico o informatico. Pertanto, il Responsabile della gestione:

- attesta la conformità del documento informatico al documento cartaceo, ai sensi dell'art. 22, comma 2, del CAD;
- può distruggere il documento cartaceo;
- inserisce il documento informatico in un nuovo fascicolo o in un fascicolo già esistente all'interno dell'archivio corrente elettronico.

Si precisa che non possono essere distrutti i documenti elencati dal DPCM 21 marzo 2013¹³, per i quali rimane l'obbligo della conservazione del cartaceo anche nel caso di conservazione sostitutiva.

[In entrambi i casi (conservazione ibrida e conservazione sostitutiva)]

Per tali attività, il Responsabile della gestione può disporre apposita delega all'assegnatario o ad altro personale appositamente individuato.

Di seguito si fornisce la rappresentazione grafica del processo sopra descritto.



¹³ L'Allegato al DPCM 21 marzo 2013 avente ad oggetto "Individuazione di particolari tipologie di documenti analogici originali unici per le quali, in ragione di esigenze di natura pubblicistica, permane l'obbligo della conservazione dell'originale analogico oppure, in caso di conservazione sostitutiva, la loro conformità all'originale deve essere autenticata da un notaio o da altro pubblico ufficiale a ciò autorizzato con dichiarazione da questi firmata digitalmente ed allegata al documento informatico, ai sensi dell'art. 22, comma 5, del Codice dell'amministrazione digitale, di cui al decreto legislativo 7 marzo 2005, n. 82 e successive modificazioni", riporta tra i documenti analogici originali unici per i quali permane l'obbligo della conservazione dell'originale cartaceo, i seguenti:

- atti contenuti nella Raccolta ufficiale degli atti normativi della Repubblica;
- atti giudiziari, processuali e di polizia giudiziaria per i venti anni successivi;
- opere d'arte;
- documenti di valore storico – artistico, ivi compresi quelli in possesso delle forze armate;
- documenti, ivi compresi quelli storico – demaniali, conservati negli archivi, nelle biblioteche e nelle discoteche di Stato, ivi compresi gli atti e documenti conservati nella biblioteca storica dell'ex Centro Studi Esperienze della Direzione Centrale per la prevenzione e la Sicurezza Tecnica del Dipartimento dei V.V.F., di soccorso pubblico e della difesa civile;
- atti notarili;
- atti conservati dai notai ai sensi della legge 16 febbraio 1913, n. 89, prima della loro consegna agli Archivi notarili;
- atti conservati presso gli Archivi notarili.

Nel caso di **documento informatico in ingresso**, nella fase di acquisizione, l'Istituzione scolastica ricevente verifica la competenza del documento.

Nel caso di documenti pervenuti erroneamente sulla casella PEC o PEO dell'Istituzione scolastica, l'operatore di protocollo rispedisce il messaggio al mittente con la dicitura "Messaggio pervenuto per errore – non di competenza di questa Amministrazione". Inoltre, se il documento è stato erroneamente protocollato, l'addetto al protocollo provvede ad annullare la registrazione, secondo le modalità descritte nel presente manuale, oppure a protocollare il documento in uscita indicando come oggetto "Protocollato per errore".

Se il documento è di competenza dell'Istituzione scolastica ricevente, segue la fase di registrazione in cui l'operatore addetto al protocollo:

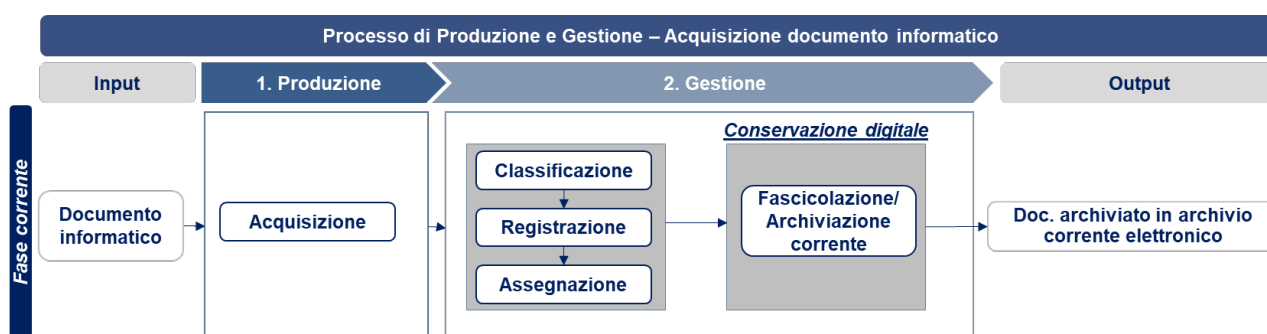
- valuta se il documento è da protocollare (cfr. par. "4.8. - Protocollabilità di un documento");
- nel caso in cui il documento sia da protocollare procede alla verifica di validità della firma (se presente)¹⁴;
- verifica la presenza di categorie particolari di dati personali, di cui all'articolo 9 del Regolamento UE 679/2016, ai fini dell'attuazione delle misure di sicurezza di cui al paragrafo 6.1;
- provvede alla classificazione del documento sulla base del titolare di classificazione¹⁵;
- provvede alla protocollazione in ingresso.

Nella fase di assegnazione l'operatore addetto al protocollo provvede ad assegnare il documento al personale competente. Il Responsabile della gestione documentale può, in ogni caso, rettificare l'assegnatario del documento.

Qualora l'ordinamento giuridico preveda, per particolari categorie di documenti elettronici, degli obblighi relativamente all'uso di formati di file specifici ovvero di vincoli aggiuntivi su formati generici, le Istituzioni scolastiche, assolvendo tali obblighi, accettano i suddetti documenti elettronici solo se prodotti nei formati o con i vincoli aggiuntivi obbligatori.

Con la conservazione digitale si esegue la fase di fascicolazione/archiviazione corrente in cui gli utenti opportunamente abilitati provvedono all'inserimento del documento informatico o in un nuovo fascicolo o in un fascicolo già esistente all'interno dell'archivio corrente elettronico.

Di seguito si fornisce la rappresentazione grafica del processo sopra descritto.



3.1.2. PROCESSO DI PRODUZIONE E GESTIONE - CREAZIONE

Nel "Processo di produzione e gestione – Creazione", si considera come *input* del processo esclusivamente il documento di natura informatica (cfr. par. "4.6. - Documento informatico").

¹⁴ Per ulteriori approfondimenti, si veda il cap. "4. - Il documento amministrativo".

¹⁵ Nel caso di dubbi in merito alla voce del titolare da attribuire al documento, l'operatore addetto al protocollo si confronta con il Responsabile della gestione documentale in merito alla corretta classificazione.

Nella fase di creazione, il documento:

- è elaborato dal personale competente ed inviato al Dirigente o altro personale responsabile (ad es. DSGA) per la revisione dello stesso, ovvero è elaborato dal Dirigente stesso;
- è successivamente approvato o dal Dirigente o da altro personale responsabile in base alla competenza.

Nella fase di elaborazione e revisione, è possibile fare circolare il documento tra i soggetti interessati registrandolo come “bozza”.

I documenti informatici prodotti, indipendentemente dal *software* utilizzato per la loro creazione, prima della loro sottoscrizione con firma digitale, sono convertiti in uno dei formati *standard* previsti dalla normativa vigente¹⁶, al fine di garantire la loro non alterabilità durante le fasi di accesso e conservazione e l'immutabilità nel tempo del contenuto e della struttura.

È possibile utilizzare formati diversi da quelli elencati nell'Allegato 2 “*Formati di file e riversamento*” delle Linee Guida, effettuando una valutazione di interoperabilità, svolta in base alle indicazioni previste nel medesimo Allegato¹⁷.

I formati utilizzati dall'Istituzione scolastica, secondo la valutazione di interoperabilità, sono: PDF, XML e TIFF.

Nella fase di registrazione l'operatore di protocollo provvede:

- alla verifica della presenza di categorie particolari di dati personali, di cui all'articolo 9 del Regolamento UE 679/2016;
- alla classificazione del documento sulla base del titolare di classificazione¹⁸;
- alla registrazione di protocollo.

Nella fase di fascicolazione/archiviazione corrente l'operatore di protocollo provvede all'inserimento del documento informatico in un fascicolo già esistente o, nel caso in cui il fascicolo non sia presente, provvede a crearlo oppure a richiederne la creazione all'utente opportunamente abilitato.

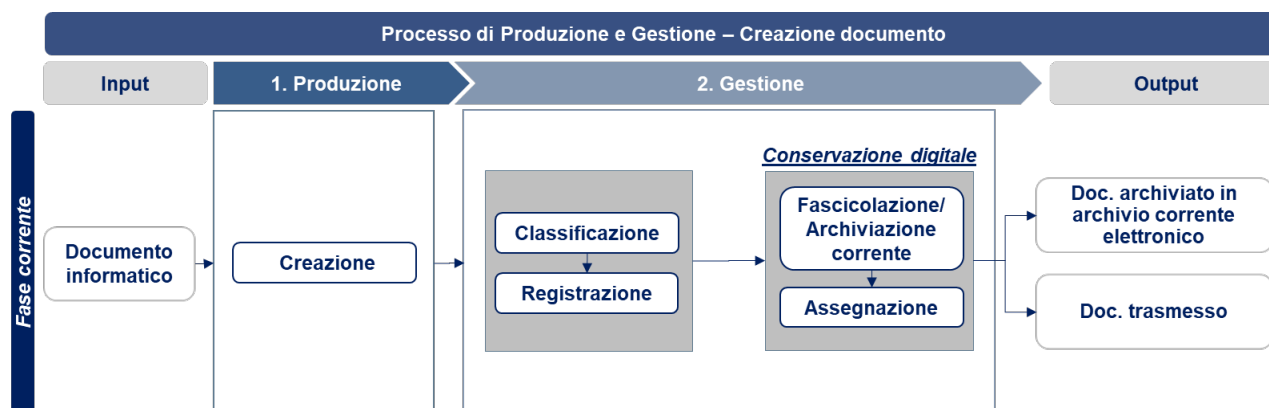
Successivamente alla fase di fascicolazione/archiviazione, il documento può essere oggetto di una nuova assegnazione o di pubblicazione.

Di seguito si fornisce la rappresentazione grafica del processo sopra descritto.

¹⁶ Allegato 2 alle “*Linee Guida sulla formazione, gestione e conservazione dei documenti informatici*” emanate dall'AgID.

¹⁷ La valutazione di interoperabilità, in quanto parte della gestione informatica dei documenti, viene effettuata periodicamente e, comunque, ogni anno, allo scopo di individuare tempestivamente cambiamenti delle condizioni espresse dai punti sopra elencati. Il manuale di gestione documentale contiene l'elenco dei formati utilizzati e la valutazione di interoperabilità.

¹⁸ Nel caso di dubbi in merito alla voce del titolare da attribuire al documento, l'operatore addetto al protocollo si confronta con il Responsabile della gestione documentale in merito alla corretta classificazione.



3.1.3. PROCESSO DI GESTIONE - CLASSIFICAZIONE

La classificazione è l'operazione obbligatoria che consente di organizzare i documenti, secondo un ordinamento logico, in relazione alle funzioni e alle competenze dell'Istituzione scolastica. Essa è eseguita a partire dal titolario di classificazione.

Il titolario, di cui all'Allegato **[numero allegato]**, è l'insieme delle voci logiche gerarchicamente strutturate e articolate in gradi divisionali (titolo/classe/eventuale sottoclasse), stabilite sulla base delle funzioni dell'Amministrazione. Esso è definito con apposito decreto del Dirigente Scolastico ed è unico a livello di Istituzione scolastica.

Tutti i documenti ricevuti e prodotti dall'Istituzione scolastica, indipendentemente dal supporto sul quale vengono formati, sono classificati in base al titolario di classificazione; mediante tale operazione si assegna al documento, oltre al codice completo dell'indice di classificazione (titolo, classe e eventuale sottoclasse), anche il numero di repertorio del fascicolo. L'operazione suddetta è obbligatoria all'atto della registrazione di protocollo, ma è possibile effettuare delle successive modifiche.

La classificazione, necessaria e fondamentale, è prodromica all'inserzione di un documento all'interno di un determinato fascicolo.

3.1.4. PROCESSO DI GESTIONE - FASCICOLAZIONE

La fascicolazione è l'attività di riconduzione logica (e, nel caso di documenti cartacei, anche fisica) di un documento all'interno dell'unità archivistica che ne raccoglie i precedenti, al fine di mantenere vivo il vincolo archivistico che lega ogni singolo documento alla relativa pratica.

Ogni documento, dopo la sua classificazione, viene inserito nel fascicolo di riferimento. I documenti sono archiviati all'interno di ciascun fascicolo o, all'occorrenza sotto-fascicolo, secondo l'ordine cronologico di registrazione.

I fascicoli sono organizzati per¹⁹:

- **affare**, al cui interno vengono compresi documenti relativi a una competenza non proceduralizzata, ma che, nella consuetudine amministrativa, l'Istituzione scolastica deve concretamente portare a buon fine. Il fascicolo per affare ha una data di apertura e una durata circoscritta. Esso, infatti, viene chiuso alla chiusura dell'affare;
- **attività**, al cui interno vengono compresi i documenti prodotti nello svolgimento di un'attività amministrativa semplice che implica risposte obbligate o meri adempimenti, per la quale quindi non è prevista l'adozione di un provvedimento finale. Ha in genere durata annuale;

¹⁹ Allegato 5 alle "Linee Guida sulla formazione, gestione e conservazione dei documenti informatici" emanate dall'AgID.

- **persona fisica**, al cui interno vengono compresi tutti i documenti, anche con classifiche diverse, che si riferiscono a una persona fisica. Quasi sempre i fascicoli intestati alle persone restano correnti per molti anni;
- **persona giuridica**, al cui interno vengono compresi tutti i documenti, anche con classifiche diverse, che si riferiscono a una persona giuridica. Quasi sempre i fascicoli intestati alle persone restano correnti per molti anni;
- **procedimento amministrativo**, al cui interno vengono conservati una pluralità di documenti che rappresentano azioni amministrative omogenee e destinate a concludersi con un provvedimento amministrativo. Il fascicolo viene chiuso al termine del procedimento amministrativo²⁰.

All'interno dei fascicoli è possibile creare dei sotto-fascicoli.

Ogni ufficio si fa carico di gestire le pratiche di propria competenza. Qualora un documento dia luogo all'avvio di un nuovo procedimento, il soggetto preposto provvede all'apertura di un nuovo fascicolo. Al fine di determinare la tipologia di aggregazione documentale (tipologia di serie e tipologia di fascicoli) da adottare, si fa riferimento al Piano di organizzazione delle aggregazioni documentali, riportato all'Allegato [numero allegato]. Un documento può essere assegnato anche a più fascicoli. La formazione di un nuovo fascicolo avviene attraverso l'operazione di "apertura" che comprende la registrazione di alcune informazioni essenziali. Il fascicolo informatico, infatti, reca l'indicazione²¹:

- dell'amministrazione titolare del procedimento, che cura la costituzione e la gestione del fascicolo medesimo;
- delle altre amministrazioni partecipanti;
- del responsabile del procedimento;
- dell'oggetto del procedimento;
- dell'elenco dei documenti contenuti;
- dell'identificativo del fascicolo medesimo.

Il fascicolo di norma viene aperto all'ultimo livello della struttura gerarchica del titolare. In alcuni casi, è possibile utilizzare anche il primo livello (titolo), come per i fascicoli di persona fisica.

In presenza di un documento da inserire in un fascicolo, i soggetti deputati alla fascicolazione stabiliscono, con l'ausilio delle funzioni di ricerca del sistema di protocollo informatico, se esso si colloca nell'ambito di un procedimento in corso, oppure se dà avvio ad un nuovo procedimento:

1. se si colloca nell'ambito di un procedimento in corso:
 - selezionano il relativo fascicolo;
 - collegano la registrazione di protocollo del documento al fascicolo selezionato (se si tratta di un documento su supporto cartaceo, assicurano l'inserimento fisico dello stesso nel relativo carteggio);
2. se dà avvio ad un nuovo procedimento:
 - eseguono l'operazione di apertura del fascicolo di cui al paragrafo precedente;
 - assegnano la pratica su indicazione del responsabile del procedimento;
 - collegano la registrazione di protocollo del documento al fascicolo aperto.

Il fascicolo viene chiuso al termine del procedimento. La data di chiusura si riferisce alla data dell'ultimo documento prodotto. Quando si verifica un errore nella assegnazione di un fascicolo, l'utente abilitato

²⁰ A norma dell'art. 41, comma 2, del CAD, "La pubblica amministrazione titolare del procedimento raccoglie in un fascicolo informatico gli atti, i documenti e i dati del procedimento medesimo da chiunque formati; [...]".

²¹ A norma dell'art. 41, comma 2-ter, del CAD.

all'operazione di fascicolazione provvede a correggere le informazioni inserite nel sistema informatico e ad inviare il fascicolo all'UOR di competenza. Il sistema di gestione informatizzata dei documenti tiene traccia di questi passaggi, memorizzando per ciascuno di essi l'identificativo dell'operatore che effettua la modifica con la data e l'ora dell'operazione.

I fascicoli sono annotati nel repertorio dei fascicoli. Il repertorio dei fascicoli, ripartito per ciascun titolo del titolare, è lo strumento di gestione e di reperimento dei fascicoli. La struttura del repertorio rispecchia quella del titolare di classificazione e quindi varia in concomitanza con l'aggiornamento di quest'ultimo. Mentre il titolare rappresenta in astratto le funzioni e le competenze che la scuola può esercitare in base alla propria missione istituzionale, il repertorio dei fascicoli rappresenta in concreto le attività svolte e i documenti prodotti in relazione a queste attività. Nel repertorio sono indicati:

- la data di apertura;
- l'indice di classificazione completo (titolo, classe ed eventuale sottoclasse);
- il numero di fascicolo (ed altre eventuali partizioni in sotto-fascicoli e inserti);
- la data di chiusura;
- l'oggetto del fascicolo (ed eventualmente l'oggetto dei sotto-fascicoli e inserti);
- l'annotazione sullo stato della pratica a cui il fascicolo si riferisce (pratica in corso da inserire nell'archivio corrente, pratica chiusa da inviare all'archivio di deposito, pratica chiusa da inviare all'archivio di storico o da scartare).

Il repertorio dei fascicoli è costantemente aggiornato.

Oltre ad essere inserito in un fascicolo, un documento può essere inserito in una o più serie documentali, che rappresentano aggregazioni di documenti con caratteristiche omogenee, raggruppati ad esempio in base alla tipologia documentaria (es. delibere, decreti, fatture) o alla provenienza (cioè se prodotti da un medesimo organo, come il Consiglio d'istituto o il Collegio dei docenti) o all'oggetto (es. documenti relativi ad un progetto PON).²² I documenti all'interno di una serie, non essendo aggregati utilizzando il titolare di classificazione come nel caso dei fascicoli, possono appartenere a titoli e classi differenti tra loro. La serie documentale stessa, quindi, non viene classificata in base alle partizioni del titolare.

Specifiche indicazioni in merito alle modalità di inserimento dei documenti nelle aggregazioni documentali, sono contenute nell'Appendice *“Focus sulle aggregazioni documentali delle Istituzioni scolastiche”* alle *“Linee guida per la gestione documentale nelle Istituzioni scolastiche”*.

3.1.5. PROCESSO DI GESTIONE - ARCHIVIAZIONE

Le Istituzioni scolastiche definiscono nel proprio manuale la gestione degli archivi rifacendosi alla seguente articolazione archivistica²³:

- **archivio corrente:** riguarda i documenti necessari alle attività correnti;
- **archivio di deposito:** riguarda i documenti ancora utili per finalità amministrative o giuridiche, ma non più indispensabili per la trattazione delle attività correnti;
- **archivio storico:** riguarda i documenti storici selezionati per la conservazione permanente.

L'archiviazione, per alcune fattispecie di documenti, può avvenire presso archivi gestiti a livello centrale dal Ministero dell'Istruzione. **A titolo esemplificativo, le istanze che pervengono alla scuola mediante il Servizio Istanze OnLine, che permette di effettuare in modalità digitale la presentazione delle domande connesse ai**

²² Tale definizione di “serie documentale” è basata sul paragrafo 4 dell'Allegato 5 alle *“Linee Guida sulla formazione, gestione e conservazione dei documenti informatici”* emanate dall'AgID.

²³ *“Linee Guida sulla formazione, gestione e conservazione dei documenti informatici”* emanate dall'AgID.

principali procedimenti amministrativi dell'Amministrazione, sono protocollate in ingresso dalla AOO appositamente costituita presso il Ministero dell'Istruzione, e sono rese disponibili alle Istituzioni scolastiche.

Tenendo conto che l'archivio corrente è organizzato su base annuale e che il passaggio dall'archivio corrente all'archivio di deposito è possibile solo qualora il fascicolo contenga documenti afferenti a procedimenti conclusi, è necessario verificare quali fascicoli contengono documenti afferenti ad una pratica chiusa. Tale verifica può essere effettuata:

- ad ogni fine anno, in modo tale che i fascicoli delle pratiche non chiuse entro il dicembre precedente vengano “trascinati” nell'archivio corrente del nuovo anno e i fascicoli delle pratiche chiuse vengano “trascinati” nell'archivio di deposito;

oppure,

- in corso d'anno qualora la pratica sia chiusa.

Dato che sarebbe troppo oneroso e pressoché inutile conservare illimitatamente l'archivio nella sua totalità esso deve essere periodicamente sottoposto ad una selezione razionale, che va prevista fin dal momento della creazione dei documenti, e va disciplinata nel piano di conservazione²⁴ (Allegato [numero allegato]), a sua volta integrato con il sistema di classificazione. A tal fine si inserisce lo sfoltimento (attività eseguita nell'archivio corrente).

Lo sfoltimento è un'attività propedeutica ad una corretta conservazione documentale: al momento della chiusura del fascicolo, ad esempio, oppure prima del trasferimento dello stesso all'archivio di deposito, l'eventuale carteggio di carattere transitorio e strumentale deve essere selezionato ed estratto dal fascicolo da parte dell'operatore incaricato del trattamento della pratica. Si tratta, cioè, di estrarre dal fascicolo le copie e i documenti che hanno appunto carattere strumentale e transitorio, utilizzati dall'operatore incaricato o dal responsabile del procedimento, ma che esauriscono la loro funzione nel momento in cui viene emesso il provvedimento finale oppure non sono strettamente connessi al procedimento (ad es., appunti, promemoria, copie di normativa e documenti di carattere generale).

Nell'ambito dell'archivio di deposito avviene l'operazione di scarto che non deve essere applicato, salvo diverse indicazioni dettate dalla Soprintendenza archivistica, su documentazione facente parte dell'archivio storico le cui pratiche siano esaurite da oltre 40 anni, mentre può essere sempre effettuato sulla documentazione dell'archivio di deposito, che contiene tutte le pratiche chiuse che non abbiano maturato i 40 anni di conservazione.

La carenza di spazio negli archivi nonché la produzione smisurata e la conservazione di carte anche inutili non possono giustificare la distruzione non autorizzata di documenti e nemmeno la cancellazione di documenti elettronici²⁵, poiché lo scarto dei documenti dell'archivio della scuola è subordinato all'autorizzazione della Soprintendenza archivistica²⁶. È una forma di scarto anche la cancellazione di documenti elettronici.

Fatto salvo quanto sopra, l'operazione di scarto è supportata dal massimario di conservazione e scarto, grazie al quale è prodotto annualmente l'elenco dei documenti e dei fascicoli per i quali è trascorso il periodo obbligatorio di conservazione e che quindi sono suscettibili di scarto archivistico. I documenti selezionati per la conservazione permanente sono depositati contestualmente agli strumenti che ne garantiscono l'accesso

²⁴ Art. 68, comma 1, del D.P.R. 445/2000.

²⁵ Art. 169, D.Lgs. 22 gennaio 2004, n. 42 “Codice dei beni culturali e del paesaggio, ai sensi dell'articolo 10 della legge 6 luglio 2002, n. 137”.

²⁶ Art. 21, comma 1, D.Lgs. 22 gennaio 2004, n. 42 “Codice dei beni culturali e del paesaggio, ai sensi dell'articolo 10 della legge 6 luglio 2002, n. 137”.

nell'Archivio di Stato competente per territorio o trasferiti nella separata sezione di archivio, secondo quanto previsto dalle vigenti disposizioni in materia di tutela dei beni culturali.

3.2. PROCESSO DI CONSERVAZIONE

Il ciclo di gestione di un documento informatico termina con il suo versamento in un sistema di conservazione che è coerente con quanto disposto dal CAD e dalle “*Linee Guida sulla formazione, gestione e conservazione dei documenti informatici*”. Il processo di conservazione prevede quattro fasi:

- versamento in archivio di deposito;
- scarto;
- versamento in archivio storico;
- delocalizzazione.

In questo contesto, si inserisce la figura del Responsabile della conservazione, i cui compiti sono stati descritti al precedente paragrafo 2.2.

Ai sensi dell'art. 34, comma 1-*bis*, del CAD, come modificato dall'art. 25, comma 1, lett. e), del D.L. 76/2020 (c.d. “Decreto Semplificazione”), convertito con Legge n. 120/2020, le Pubbliche Amministrazioni possono procedere alla conservazione dei documenti informatici:

- a) all'interno della propria struttura organizzativa;
- b) affidandola, in modo totale o parziale, nel rispetto della disciplina vigente, ad altri soggetti, pubblici o privati che possiedono i requisiti di qualità, di sicurezza e organizzazione individuati, nel rispetto della disciplina europea, nelle “*Linee Guida sulla formazione, gestione e conservazione dei documenti informatici*” nonché in un regolamento sui criteri per la fornitura dei servizi di conservazione dei documenti informatici emanato da AgID²⁷, avuto riguardo all'esigenza di assicurare la conformità dei documenti conservati agli originali nonché la qualità e la sicurezza del sistema di conservazione.

Per la conservazione dei documenti informatici, l'Istituzione scolastica si avvale del seguente modello [interno/esterno].

Il sistema di conservazione garantisce l'accesso all'oggetto conservato per il periodo previsto dal piano di conservazione del titolare dell'oggetto della conservazione e dalla normativa vigente, o per un tempo superiore eventualmente concordato tra le parti, indipendentemente dall'evoluzione del contesto tecnologico.

Ai sensi dell'art. 44, comma 1-*ter*, del CAD, come da ultimo modificato dal D.L. 76/2020, “*In tutti i casi in cui la legge prescrive obblighi di conservazione, anche a carico di soggetti privati, il sistema di conservazione dei documenti informatici assicura, per quanto in esso conservato, caratteristiche di autenticità, integrità, affidabilità, leggibilità, reperibilità, secondo le modalità indicate nelle Linee guida*”.

In ogni caso, i sistemi di conservazione devono consentire la possibilità di eliminare i documenti ove necessario (laddove previsto dalla normativa vigente).

Si tenga conto altresì del periodo di conservazione e di scarto dei documenti che contengono al loro interno dati personali. In base alla normativa vigente in materia di protezione dei dati personali, infatti, tale periodo di

²⁷ L'AgID ha adottato con Determinazione n. 455/2021 il “*Regolamento sui criteri per la fornitura dei servizi di conservazione dei documenti informatici*” e i relativi allegati. L'allegato A, in particolare, fissa i requisiti per l'erogazione del servizio di conservazione per conto delle Pubbliche Amministrazioni. Il regolamento prevede, inoltre, l'istituzione di un *marketplace* per i servizi di conservazione quale sezione autonoma del *Cloud Marketplace* cui possono iscriversi i soggetti, pubblici e privati, che intendono erogare il servizio di conservazione dei documenti informatici per conto delle Pubbliche Amministrazioni. L'iscrizione al *marketplace* non è obbligatoria ma i conservatori che intendono partecipare a procedure di affidamento da parte delle Pubbliche Amministrazioni devono ugualmente possedere i requisiti previsti nel suddetto regolamento e sono sottoposti all'attività di vigilanza di AgID.

tempo non deve essere superiore a quello necessario agli scopi per i quali i dati sono stati raccolti o successivamente trattati.

3.2.1. VERSAMENTO IN ARCHIVIO DI DEPOSITO

Nella fase di versamento in archivio di deposito²⁸ il responsabile per la tenuta degli archivi²⁹:

- controlla periodicamente tutte le pratiche fascicolate presenti nell'archivio corrente, sia cartaceo che elettronico, al fine di identificare quelle per cui la lavorazione è già stata conclusa e compila una lista della documentazione presente nelle pratiche chiuse;
- provvede allo sfoltimento eliminando l'eventuale carteggio di carattere transitorio e strumentale presente nel fascicolo;
- provvede al versamento di tutta la documentazione, sia cartacea che elettronica, presente nella lista all'archivio di deposito;
- provvede al versamento nell'archivio corrente del nuovo anno della documentazione delle pratiche appartenenti alle pratiche presenti nell'archivio corrente (ancora in fase di lavorazione).

Di seguito, si fornisce la rappresentazione grafica del processo sopra descritto.



3.2.2. SCARTO

Nell'archivio di deposito si eseguono le attività relative alla fase di scarto in cui il responsabile per la tenuta degli archivi:

- verifica periodicamente la tipologia e i tempi di conservazione della documentazione, sia cartacea che elettronica, presente nell'archivio di deposito per individuare quella da scartare applicando le disposizioni del massimario di conservazione e scarto;
- procede con la compilazione di una lista della documentazione da scartare e da inviare alla Soprintendenza per l'approvazione e la comunica al Responsabile della gestione documentale;
- invia, in caso di documenti cartacei, la documentazione presente sulla lista al soggetto competente per la distruzione della carta;

²⁸ L'art. 67 del D.P.R. 445/2000 disciplina il trasferimento dei documenti all'archivio di deposito, prevedendo, nel dettaglio che "1. Almeno una volta ogni anno il responsabile del servizio per la gestione dei flussi documentali e degli archivi provvede a trasferire fascicoli e serie documentarie relativi a procedimenti conclusi in un apposito archivio di deposito costituito presso ciascuna amministrazione. 2. Il trasferimento deve essere attuato rispettando l'organizzazione che i fascicoli e le serie avevano nell'archivio corrente. 3. Il responsabile del servizio per la gestione dei flussi documentali e degli archivi deve formare e conservare un elenco dei fascicoli e delle serie trasferite nell'archivio di deposito."

²⁹ Il responsabile per la tenuta degli archivi può essere il Dirigente Scolastico o altro personale in possesso di idonei requisiti professionali o di professionalità tecnico archivistica, preposto al servizio per la tenuta del protocollo informatico, della gestione dei flussi documentali e degli archivi, ai sensi dell'art. 61 del D.P.R. 28 dicembre 2000, n. 445.

- provvede ad eliminare la documentazione elettronica presente nella lista approvata dalla Soprintendenza.

In caso di affidamento esterno del servizio di conservazione, l'elenco dei pacchetti di archiviazione contenenti i documenti destinati allo scarto è generato dal responsabile del servizio di conservazione e trasmesso al Responsabile della conservazione che, a sua volta, verificato il rispetto dei termini temporali stabiliti dal massimario di conservazione e scarto, lo comunica al Responsabile della gestione documentale.

3.2.3. VERSAMENTO IN ARCHIVIO STORICO

Nella fase di versamento in archivio storico³⁰, il responsabile per la tenuta degli archivi:

- verifica se nell'archivio di deposito esistono pratiche esaurite da oltre 40 anni, sia in forma cartacea che elettronica;
- provvede a preparare una lista contenente tutta la documentazione presente nelle pratiche stesse, qualora dovessero essere presenti pratiche esaurite da oltre 40 anni;
- provvede ad inviare la lista della documentazione da versare al personale competente, in caso di documentazione cartacea, che deve individuare un archivio storico con sufficiente spazio per dare seguito al versamento.

3.2.4. DELOCALIZZAZIONE

La fase di delocalizzazione è avviata nel caso in cui, dopo aver effettuato le operazioni di scarto e dopo aver effettuato l'eventuale versamento nell'archivio storico, dalla verifica del grado di saturazione dell'archivio di deposito cartaceo, risulta che l'archivio è saturo. Nel caso in cui l'archivio di deposito cartaceo dovesse essere saturo, il responsabile per la tenuta degli archivi:

- provvede ad individuare la documentazione da delocalizzare selezionandola tra quella più prossima alla data di scarto;
- provvede a stilare la lista dei documenti da delocalizzare.

L'addetto competente:

- analizza la documentazione ricevuta;
- provvede a identificare una struttura con sufficiente spazio negli archivi;
- autorizza la delocalizzazione della documentazione presso una struttura interna nel caso in cui questa sia disponibile.

Il responsabile per la tenuta degli archivi provvede ad inviare la richiesta di autorizzazione alla Soprintendenza competente. Una volta ricevuta l'approvazione dalla Soprintendenza competente, il responsabile per la tenuta degli archivi provvede ad inviare la documentazione da delocalizzare.

4. IL DOCUMENTO AMMINISTRATIVO

Per documento amministrativo, ai sensi dell'art. 1, comma 1, lett. a), del D.P.R. 28 dicembre 2000, n. 445, si intende *“ogni rappresentazione, comunque formata, del contenuto di atti, anche interni, delle pubbliche amministrazioni o, comunque, utilizzati ai fini dell'attività amministrativa”*.

³⁰ L'art. 69 del D.P.R. 445/2000, rubricato “Archivi storici”, prevede che *“I documenti selezionati per la conservazione permanente sono trasferiti contestualmente agli strumenti che ne garantiscono l'accesso, negli Archivi di Stato competenti per territorio o nella separata sezione di archivio secondo quanto previsto dalle vigenti disposizioni in materia di tutela dei beni culturali”*.

Nell'ambito del processo di gestione documentale, il documento amministrativo dal punto di vista operativo è classificabile in documento:

- ricevuto;
- inviato;
- di rilevanza esterna;
- di rilevanza interna.

In base alla natura, invece, è classificabile in documento:

- analogico;
- informatico.

L'art. 40, comma 1, del CAD, come modificato da ultimo dall'art. 66, comma 1, del D.Lgs. 13 dicembre 2017, n. 217, stabilisce che *“Le pubbliche amministrazioni formano gli originali dei propri documenti, inclusi quelli inerenti ad albi, elenchi e pubblici registri, con mezzi informatici secondo le disposizioni di cui al presente codice e le Linee guida”*.

Per ciò che concerne la trasmissione dei documenti tra Pubbliche Amministrazioni, ai sensi di quanto disposto dall'art. 47 del CAD, essa deve avvenire:

- attraverso l'utilizzo della posta elettronica³¹; ovvero
- in cooperazione applicativa.

Le suddette comunicazioni sono valide ai fini del procedimento amministrativo una volta che ne sia verificata la provenienza. Il comma 2, del citato art. 47, stabilisce infatti che *“Ai fini della verifica della provenienza le comunicazioni sono valide se: a) sono sottoscritte con firma digitale o altro tipo di firma elettronica qualificata; b) ovvero sono dotate di segnatura di protocollo di cui all'articolo 55 del decreto del Presidente della Repubblica 28 dicembre 2000, n. 445; c) ovvero è comunque possibile accertarne altrimenti la provenienza, secondo quanto previsto dalla normativa vigente o dalle Linee guida. È in ogni caso esclusa la trasmissione di documenti a mezzo fax; d) ovvero trasmesse attraverso sistemi di posta elettronica certificata di cui al decreto del Presidente della Repubblica 11 febbraio 2005, n. 68”*.

Specifiche indicazioni in materia di scambio di documenti amministrativi protocollati tra AOO sono contenute nell'Allegato 6 alle *“Linee Guida sulla formazione, gestione e conservazione dei documenti informatici”*.

4.1. DOCUMENTO RICEVUTO

La corrispondenza in ingresso può essere acquisita dall'Istituzione scolastica con diversi mezzi e modalità in base sia alla modalità di trasmissione scelta dal mittente sia alla natura del documento. Un documento informatico può essere recapitato³²:

- a mezzo posta elettronica convenzionale (PEO);
- a mezzo posta elettronica certificata (PEC);
- mediante supporto removibile (ad es. CD, *pendrive*).

³¹ Come riportato nell'Appendice C dell'Allegato 6 alle *Linee Guida per la formazione, gestione e conservazione dei documenti informatici*, l'utilizzo della posta elettronica è *“da intendersi quale modalità transitoria nelle more dell'applicazione delle comunicazioni tra AOO tramite cooperazione applicativa”*. Pertanto, la cooperazione applicativa viene identificata come l'unica modalità a tendere per le comunicazioni di documenti amministrativi protocollati tra AOO.

³² Per ciò che riguarda la trasmissione dei documenti tra le Pubbliche Amministrazioni, specifiche indicazioni sono contenute all'interno dell'art. 47 del CAD.

Un documento analogico, assunto che le principali tipologie di documenti analogici che pervengono alle Istituzioni scolastiche sono telegrammi, documenti per posta ordinaria e raccomandate, può essere recapitato:

- attraverso il servizio di posta tradizionale;
- *pro manibus*.

I documenti, analogici o digitali, di cui non sia identificabile l'autore sono regolarmente aperti e registrati al protocollo (con indicazione "Mittente anonimo"), salvo diversa valutazione del Dirigente Scolastico, che provvederà ad eventuali accertamenti.

I documenti ricevuti privi di firma ma il cui mittente è comunque chiaramente identificabile, vengono protocollati (con indicazione "Documento non sottoscritto") e inoltrati al responsabile del procedimento, che valuterà la necessità di acquisire la dovuta sottoscrizione per il perfezionamento degli atti.

La funzione notarile del protocollo (cioè della registratura) è quella di attestare data e provenienza certa di un documento senza interferire su di esso. Sarà poi compito del responsabile del procedimento valutare, caso per caso, ai fini della sua efficacia riguardo ad un affare o ad un determinato procedimento amministrativo, se il documento privo di firma possa essere ritenuto valido o meno³³.

4.2. DOCUMENTO INVIATO

I documenti informatici sono inviati all'indirizzo elettronico dichiarato dai destinatari, abilitato alla ricezione della posta per via telematica.

4.3. DOCUMENTO DI RILEVANZA ESTERNA

Per documento di rilevanza esterna si intende qualunque documento ricevuto/trasmesso da/a altro Ente o altra persona fisica o giuridica. La gestione è normata dal CAD.

4.4. DOCUMENTO DI RILEVANZA INTERNA

Per documenti di rilevanza interna si intendono tutti quelli che a qualunque titolo sono scambiati tra UOR o persone dell'Istituzione scolastica stessa.

Possono distinguersi in:

- **comunicazioni informali tra UOR** (documenti di natura prevalentemente informativa): per comunicazioni informali tra unità si intendono gli scambi di informazioni che non hanno valenza giuridico probatoria, né rilevanza ai fini dell'azione amministrativa. Queste comunicazioni avvengono, di norma, tramite PEO e non sono soggette a protocollazione ed archiviazione;
- **scambio di documenti fra UOR** (documenti di natura prevalentemente giuridico-probatoria): per scambio di documenti fra unità si intendono le comunicazioni ufficiali di un certo rilievo ai fini dell'azione amministrativa e delle quali si deve tenere traccia. Le comunicazioni di questo genere devono comunque essere protocollate.

4.5. DOCUMENTO ANALOGICO

Per documento analogico si intende "*la rappresentazione non informatica di atti, fatti o dati giuridicamente rilevanti*"³⁴.

³³ Per approfondimenti in merito alle tipologie di sottoscrizione elettronica, si veda il par. "4.6.1 - Le firme elettroniche".

³⁴ Art. 1, comma 1, lett. p-bis), D.lgs. 7 marzo 2005, n. 82, CAD.

Si definisce “originale” il documento cartaceo nella sua redazione definitiva, perfetta ed autentica negli elementi sostanziali e formali, comprendente tutti gli elementi di garanzia e di informazione del mittente e del destinatario, stampato su carta intestata e dotato di firma autografa³⁵.

La sottoscrizione di un documento determina:

- l'**identificazione dell'autore** del documento;
- la **paternità** del documento: con la sottoscrizione l'autore del documento si assume la paternità dello stesso, anche in relazione al suo contenuto. A questo proposito si parla di non ripudiabilità del documento sottoscritto;
- l'**integrità** del documento: il documento scritto e sottoscritto manualmente garantisce da alterazioni materiali da parte di persone diverse da quella che lo ha posto in essere.

4.6. DOCUMENTO INFORMATICO

Per documento informatico si intende “*il documento elettronico che contiene la rappresentazione informatica di atti, fatti o dati giuridicamente rilevanti*”³⁶. Il documento informatico, come precisato nel paragrafo 2.1.1. delle “*Linee Guida sulla formazione, gestione e conservazione dei documenti informatici*” emanate da AgID, è formato mediante una delle seguenti modalità:

a) creazione tramite l'utilizzo di strumenti software o servizi cloud qualificati che assicurino la produzione di documenti nei formati e nel rispetto delle regole di interoperabilità di cui all'allegato 2;

b) acquisizione di un documento informatico per via telematica o su supporto informatico, acquisizione della copia per immagine su supporto informatico di un documento analogico, acquisizione della copia informatica di un documento analogico;

c) memorizzazione su supporto informatico in formato digitale delle informazioni risultanti da transazioni o processi informatici o dalla presentazione telematica di dati attraverso moduli o formulari resi disponibili all'utente;

d) generazione o raggruppamento anche in via automatica di un insieme di dati o registrazioni, provenienti da una o più banche dati, anche appartenenti a più soggetti interoperanti, secondo una struttura logica predeterminata e memorizzata in forma statica”.

Il documento informatico è immodificabile se la sua memorizzazione su supporto informatico in formato digitale non può essere alterata nel suo accesso, gestione e conservazione.

A seconda che il documento informatico sia formato secondo una delle modalità sopra riportate, l'immodificabilità e l'integrità sono garantite da una o più delle operazioni indicate nelle citate Linee Guida, al paragrafo 2.1.1. (pag. 13).

Al momento della formazione del documento informatico immodificabile, devono essere generati e associati permanentemente ad esso i relativi metadati. L'insieme dei metadati associati dall'Istituzione scolastica ai documenti informatici e ai documenti amministrativi informatici corrispondono a quelli obbligatori previsti nell'Allegato 5 delle “*Linee Guida sulla formazione, gestione e conservazione dei documenti informatici*”. Potranno essere individuati ulteriori metadati da associare a particolari tipologie di documenti informatici, come i documenti soggetti a registrazione particolare.

³⁵ Per approfondimenti in merito alla ricezione di documenti privi di firma, si veda il par. “4.1. – Documento ricevuto”.

³⁶ Art. 1, comma 1, lett. p), D.lgs. 7 marzo 2005, n. 82, CAD. La definizione è altresì contenuta all'interno dell'art. 1, comma 1, lett. b), del D.P.R. 445/2000: “*b) DOCUMENTO INFORMATICO: la rappresentazione informatica di atti, fatti o dati giuridicamente rilevanti.*”.

[In caso di determinazione di ulteriori metadati da associare a particolari tipologie di documenti informatici]

Gli ulteriori metadati e le particolari tipologie di documenti informatici a cui devono essere associati vengono riportati nell'Allegato [numero allegato].

Un documento nativo informatico non può essere convertito in formato analogico prima della sua eventuale acquisizione a sistema di protocollo o archiviazione informatica. Nel caso di documenti soggetti a sottoscrizione, è possibile fare ricorso alla firma elettronica avanzata (FEA), messa a disposizione delle Istituzioni scolastiche dal Ministero. I Dirigenti Scolastici ed i Direttori dei Servizi Generali ed Amministrativi delle Istituzioni Scolastiche statali di ogni ordine e grado possono, inoltre, fare ricorso alla firma digitale, tramite l'apposita funzione presente sul SIDI. Le suddette modalità di firma vengono delineate ed analizzate nel paragrafo successivo.

4.6.1. LE FIRME ELETTRONICHE

La firma elettronica costituisce la modalità ordinaria di firma dei documenti informatici.

In particolare, la normativa vigente in materia individua diverse tipologie di sottoscrizione elettronica:

- firma elettronica, ovvero l'insieme dei dati in forma elettronica, allegati oppure connessi tramite associazione logica ad altri dati elettronici, utilizzata come metodo di autenticazione (art. 3, n. 10, Reg. UE n. 910/2014);
- firma elettronica avanzata, ovvero l'insieme dei dati allegati o connessi ad un documento informatico che consentono l'identificazione del firmatario e garantiscono la connessione univoca con quest'ultimo (art. 3, n. 11, Reg. UE n. 910/2014);
- firma elettronica qualificata, ovvero una firma elettronica avanzata che si basa su un certificato qualificato (art. 3, n. 12, Reg. UE n. 910/2014);
- firma digitale, ovvero una particolare firma elettronica qualificata che si basa su un certificato qualificato e su un sistema di chiavi crittografiche (art. 1, comma 1, lett. s), CAD).

In considerazione del tipo di tecnologia utilizzata, la firma digitale rappresenta la tipologia di firma più sicura. Essa è disciplinata dall'art. 24 del CAD il quale, ai commi 1, 2, 3 e 4, prevede che *“1. La firma digitale deve riferirsi in maniera univoca ad un solo soggetto ed al documento o all'insieme di documenti cui è apposta o associata. 2. L'apposizione di firma digitale integra e sostituisce l'apposizione di sigilli, punzoni, timbri, contrassegni e marchi di qualsiasi genere ad ogni fine previsto dalla normativa vigente. 3. Per la generazione della firma digitale deve adoperarsi un certificato qualificato che, al momento della sottoscrizione, non risulti scaduto di validità ovvero non risulti revocato o sospeso. 4. Attraverso il certificato qualificato si devono rilevare, secondo le Linee guida, la validità del certificato stesso, nonché gli elementi identificativi del titolare di firma digitale e del certificatore e gli eventuali limiti d'uso. Le linee guida definiscono altresì le modalità, anche temporali, di apposizione della firma”*.

Si tenga conto, altresì, che secondo quanto stabilito dall'art. 24, comma 4-bis, del CAD, qualora ad un documento informatico sia apposta una firma digitale o un altro tipo di firma elettronica qualificata basata su un certificato elettronico revocato, scaduto o sospeso, il documento si ha come non sottoscritto, salvo che lo stato di sospensione sia stato annullato. Ad ogni modo, l'eventuale revoca o sospensione, comunque motivata, ha effetto dal momento della pubblicazione, salvo che il revocante, o chi richiede la sospensione, non dimostri che essa era già a conoscenza di tutte le parti interessate.

Si rappresenta, inoltre, che l'articolo 20, comma 1-bis, del CAD, come modificato dall'art. 20, comma 1, lett. a) del D.Lgs. 13 dicembre 2017, n. 217, stabilisce che *“Il documento informatico soddisfa il requisito della forma scritta e ha l'efficacia prevista dall'articolo 2702 del Codice civile quando vi è apposta una firma*



digitale, altro tipo di firma elettronica qualificata o una firma elettronica avanzata o, comunque, è formato, previa identificazione informatica del suo autore, attraverso un processo avente i requisiti fissati dall'AgID ai sensi dell'articolo 71 con modalità tali da garantire la sicurezza, integrità e immodificabilità del documento e, in maniera manifesta e inequivoca, la sua riconducibilità all'autore. In tutti gli altri casi, l'idoneità del documento informatico a soddisfare il requisito della forma scritta e il suo valore probatorio sono liberamente valutabili in giudizio, in relazione alle caratteristiche di sicurezza, integrità e immodificabilità. La data e l'ora di formazione del documento informatico sono opponibili ai terzi se apposte in conformità alle Linee guida".

Ai sensi dell'art. 20, commi 1-ter e 1-quater, del CAD, introdotti dall'art. 20, comma 1, lett. b), del D.lgs. 13 dicembre 2017, n. 217: “(1-ter) L'utilizzo del dispositivo di firma elettronica qualificata o digitale si presume riconducibile al titolare di firma elettronica, salvo che questi dia prova contraria. (1-quater) Restano ferme le disposizioni concernenti il deposito degli atti e dei documenti in via telematica secondo la normativa, anche regolamentare, in materia di processo telematico”.

Dalle disposizioni sopra riportate, risulta possibile individuare quale sia l'efficacia probatoria del documento informatico, sulla base del tipo di firma apposta sullo stesso. Nel dettaglio:

- **i documenti sottoscritti con firma elettronica “semplice”** soddisfano il requisito della forma scritta e il loro valore probatorio è liberamente valutabile in giudizio, in relazione alle caratteristiche di sicurezza, integrità e immodificabilità della firma stessa;
- **i documenti sottoscritti con firma elettronica avanzata, firma elettronica qualificata e firma digitale** soddisfano il requisito della forma scritta e hanno l'efficacia prevista dall'art. 2702 c.c.³⁷, ovvero fanno piena prova fino a querela di falso;
- **i documenti sottoscritti con firma digitale con certificato revocato, scaduto o sospeso** fanno piena prova fino a disconoscimento, ai sensi di quanto disposto dall'art. 2712 c.c.³⁸.

Si rileva, inoltre, che l'art. 25 del CAD, rubricato “*Firma autenticata*”, prevede che la firma elettronica o qualsiasi altro tipo di firma elettronica avanzata, autenticata dal notaio o da altro pubblico ufficiale a ciò autorizzato, si ha per riconosciuta ai sensi dell'art. 2703 c.c.³⁹.

Il CAD⁴⁰ stabilisce, altresì, che gli atti elencati ai numeri da 1 a 12 dell'art. 1350 c.c. debbano essere sottoscritti con firma elettronica qualificata o digitale, a pena di nullità. Gli atti di cui al n. 13, del citato art. 1350 c.c., invece, oltre ai tipi di firma sopra menzionati, possono essere sottoscritti anche con firma elettronica avanzata o devono essere formati con le ulteriori modalità di cui all'articolo 20, comma 1-bis, primo periodo.⁴¹

³⁷ L'art. 2702 c.c. stabilisce che “*La scrittura privata fa piena prova, fino a querela di falso, della provenienza delle dichiarazioni da chi l'ha sottoscritta, se colui contro il quale la scrittura è prodotta ne riconosce la sottoscrizione, ovvero se questa è legalmente considerata come riconosciuta*”.

³⁸ L'art. 2712 c.c. stabilisce che “*Le riproduzioni fotografiche, informatiche o cinematografiche, le registrazioni fonografiche e, in genere, ogni altra rappresentazione meccanica di fatti e di cose formano piena prova dei fatti e delle cose rappresentate, se colui contro il quale sono prodotte non ne disconosce la conformità ai fatti o alle cose medesime*”.

³⁹ L'art. 2703 c.c. stabilisce che “*1. Si ha per riconosciuta la sottoscrizione autenticata dal notaio o da altro pubblico ufficiale a ciò autorizzato. 2. L'autenticazione consiste nell'attestazione da parte del pubblico ufficiale che la sottoscrizione è stata apposta in sua presenza. Il pubblico ufficiale deve previamente accertare l'identità della persona che sottoscrive*”.

⁴⁰ Art. 21, comma 2-bis, del CAD.

⁴¹ L'art. 1350 c.c. stabilisce che “*Devono farsi per atto pubblico o per scrittura privata, sotto pena di nullità: 1) i contratti che trasferiscono la proprietà di beni immobili; 2) i contratti che costituiscono, modificano o trasferiscono il diritto di usufrutto su beni immobili, il diritto di superficie, il diritto del concedente e dell'enfiteuta; 3) i contratti che costituiscono la comunione di diritti indicati dai numeri precedenti; 4) i contratti che costituiscono o modificano le servitù prediali, il diritto di uso su beni immobili e il diritto di abitazione; 5) gli atti di rinuncia ai diritti indicati dai numeri precedenti; 6) i contratti di affrancazione del fondo enfiteutico; 7) i contratti di anticresi; 8) i contratti di locazione di beni immobili per una durata superiore a nove anni; 9) i contratti di società o di associazione con i quali si conferisce il godimento di beni immobili o di altri diritti reali immobiliari per un tempo eccedente i nove anni o per un tempo indeterminato; 10) gli atti che costituiscono rendite perpetue o vitalizie, salve le disposizioni relative alle rendite dello Stato; 11) gli atti di divisione di beni immobili e di altri diritti reali immobiliari; 12) le transazioni che hanno per oggetto controversie relative ai rapporti giuridici menzionati nei numeri precedenti; 13) gli altri atti specialmente indicati dalla legge*”.

La registrazione di protocollo di un documento informatico sottoscritto con firma digitale è eseguita dopo che l'operatore di protocollo ha verificato la validità della firma digitale con apposita funzione sul sistema di protocollo.

Fatto salvo quanto sopra rappresentato, i documenti informatici possono essere anche senza firma e in tal caso si seguirà la disciplina contenuta al par. "4.1. – Documento ricevuto"⁴².

Da ultimo, si rappresenta che, in tutti gli atti cartacei che provengono e che sono generati da sistemi automatizzati, la firma sul documento cartaceo del funzionario responsabile può essere sostituita dalla dicitura dalla "Firma autografa sostituita a mezzo stampa, ai sensi dell'art. 3, comma 2, Legge 39/1993".

4.7. CONTENUTI MINIMI DEI DOCUMENTI

Occorre che i documenti amministrativi, sia analogici che informatici, aventi rilevanza esterna, contengano le seguenti informazioni:

- denominazione e logo dell'amministrazione mittente;
- indirizzo completo dell'amministrazione (via, numero, CAP, città, provincia);
- indirizzo di posta elettronica certificata dell'Istituzione scolastica;
- indicazione dell'Istituzione scolastica e dell'UOR che ha prodotto il documento;
- il numero di telefono dell'UOR e del RUP (facoltativo, a piè di pagina se previsto);
- C.F., P.IVA, Codice IPA, Codice univoco per la F.E.

Inoltre, il documento deve recare almeno le seguenti informazioni:

- luogo e data (gg/mm/anno) di redazione del documento;
- numero di protocollo;
- oggetto del documento.

Esso non deve contenere il riferimento al numero di fax, coerentemente a quanto disposto dall'art. 14, comma 1-bis, del decreto-legge 21 giugno 2013, n. 69, così come modificato dalla legge 9 agosto 2013, n. 98, recante "Misure per favorire la diffusione del domicilio digitale", il quale stabilisce che, ai fini della verifica della provenienza delle comunicazioni, è in ogni caso esclusa la trasmissione di documenti a mezzo fax tra Pubbliche Amministrazioni. È facoltà del Responsabile della gestione documentale aggiungere a quelle fin qui esposte altre regole per la determinazione dei contenuti e per la definizione della struttura dei documenti informatici. Si evidenzia, altresì, che in tema di accesso ai documenti amministrativi⁴³, a ciascuna Istituzione scolastica spetta l'onere di specificare con precisione gli estremi di registrazione di un documento sui propri sistemi di protocollo.

L'indicazione di tali elementi (tra cui l'oggetto) deve essere rispondente agli *standard* indicati nel presente manuale⁴⁴. Ciò perché prerequisito essenziale del pieno godimento del diritto all'accesso agli atti è la reperibilità di quest'ultimi che è assicurata da una corretta e standardizzata definizione/trascrizione dell'oggetto.

⁴² Per approfondimenti in merito alla ricezione di documenti privi di firma, si veda il par. "4.1. – Documento ricevuto"

⁴³ Nell'ambito della disciplina di accesso, l'art. 1, comma 1, lett. d), della L. 241/1990 definisce il documento amministrativo come "ogni rappresentazione grafica, fotocinematografica, elettromagnetica o di qualunque altra specie del contenuto di atti, anche interni o non relativi ad uno specifico procedimento, detenuti da una pubblica amministrazione e concernenti attività di pubblico interesse, indipendentemente dalla natura pubblicistica o privatistica della loro disciplina sostanziale".

⁴⁴ Per ulteriori approfondimenti, si veda il par. "5.2. - Scrittura di dati di protocollo".

4.8. PROTOCOLLABILITÀ DI UN DOCUMENTO

Sono oggetto di registrazione obbligatoria, ai sensi dell'art. 53, comma 5, del D.P.R. n. 445 del 2000, i documenti ricevuti e spediti dall'amministrazione e tutti i documenti informatici⁴⁵.

Inoltre, l'art. 40-bis del CAD, come modificato dagli artt. 37, comma 1, e 66, comma 1, del D.lgs. 13 dicembre 2017, n. 217, prevede che formano oggetto di registrazione di protocollo ai sensi dell'articolo 53⁴⁶ del D.P.R. n. 445 del 2000, *“le comunicazioni che provengono da o sono inviate a domicili digitali eletti ai sensi di quanto previsto all'articolo 3-bis, nonché le istanze e le dichiarazioni di cui all'articolo 65 in conformità alle Linee guida”*.

Sono invece esclusi dalla registrazione obbligatoria⁴⁷:

- le gazzette ufficiali;
- i bollettini ufficiali e i notiziari della Pubblica Amministrazione;
- le note di ricezione delle circolari e altre disposizioni;
- i materiali statistici;
- gli atti preparatori interni;
- i giornali, le riviste;
- i libri;
- i materiali pubblicitari;
- gli inviti a manifestazioni;
- tutti i documenti già soggetti a registrazione particolare dell'Amministrazione.

Nel caso in cui sia necessario attribuire una data certa a un documento informatico non soggetto a protocollazione prodotto all'interno dell'Istituzione scolastica, si applicano le regole per la “validazione temporale” di cui al DPCM del 22 febbraio 2013 *“Regole tecniche in materia di generazione, apposizione e verifica delle firme elettroniche avanzate, qualificate e digitali, ai sensi degli articoli 20, comma 3, 24, comma 4, 28, comma 3, 32, comma 3, lettera b), 35, comma 2, 36, comma 2, e 71”*.

In particolare, la “validazione temporale” consente di stabilire il momento temporale in cui il documento informatico è stato formato ed è definita come il risultato di una procedura informatica in grado di offrire un riferimento temporale opponibile a terzi.

Lo strumento per ottenere questo risultato è la “marca temporale”⁴⁸, ovvero *“il riferimento temporale che consente la validazione temporale e che dimostra l'esistenza di un'evidenza informatica in un tempo certo”*.

5. IL PROTOCOLLO INFORMATICO

5.1. PROTOCOLLAZIONE

Per protocollazione si intende l'attività di registrazione di protocollo mediante la quale è eseguita l'apposizione o l'associazione al documento, in forma permanente e non modificabile, delle informazioni riguardanti il documento stesso.

⁴⁵ Le “Linee Guida sulla formazione, gestione e conservazione dei documenti informatici”, emanate dall'AgID, prevedono che *“La registrazione informatica dei documenti è rappresentata dall'insieme di dati in forma elettronica allegati o connessi al documento informatico al fine dell'identificazione univoca di tutti i documenti prodotti e acquisiti. Per la Pubblica Amministrazione vale quanto disposto ai sensi dell'articolo 53, comma 5, del TUDA”*.

⁴⁶ L'art. 53, comma 5, del D.P.R. 445/2000, al primo periodo prevede che *“Sono oggetto di registrazione obbligatoria i documenti ricevuti e spediti dall'amministrazione e tutti i documenti informatici”*.

⁴⁷ Art. 53, comma 5, del D.P.R.445/2000.

⁴⁸ Art. 1, comma 1, del DPCM 22 febbraio 2013.

I documenti che devono essere registrati a protocollo sono indicati nel paragrafo “4.8. - Protocollabilità di un documento amministrativo”.

Ogni numero di protocollo individua un unico documento e gli eventuali allegati allo stesso e, di conseguenza, ogni documento con i relativi allegati reca un solo numero di protocollo immutabile. Quindi non è consentito:

- protocollare un documento già protocollato;
- apporre manualmente la segnatura di protocollo, salvo i casi in cui l'apposizione tramite l'applicativo possa deteriorare le informazioni fondamentali del documento (ad es. sovrapposizione del timbro in ingresso al timbro in uscita, presenza di etichetta adesiva plastificata che verrebbe annerita dalla stampante);
- in caso di spedizione ed arrivi massivi, apporre una segnatura del tipo es.: 1741/1, 1741/2, 1741/3, ecc. oppure attribuire ad essi lo stesso numero di protocollo;
- protocollare sul registro ufficiale atti di rilevanza interna senza utilizzare l'apposita modalità di protocollazione interna;
- selezionare un numero di protocollo alla data di ricezione del documento al fine di effettuare l'operazione di protocollazione in una data successiva;
- apporre la firma sul documento successivamente alla protocollazione;
- associare ad una precedente registrazione ulteriori allegati prodotti o ricevuti successivamente.

La protocollazione per ogni documento è effettuata mediante la memorizzazione dei seguenti elementi⁴⁹:

- numero di protocollo del documento generato automaticamente dal sistema e registrato in forma non modificabile;
- data di registrazione di protocollo assegnata automaticamente dal sistema e registrata in forma non modificabile;
- mittente per i documenti ricevuti o, in alternativa, il destinatario o i destinatari per i documenti spediti, registrati in forma non modificabile;
- oggetto del documento, registrato in forma non modificabile;
- data e protocollo del documento ricevuto, se disponibili;
- l'impronta del documento informatico, se trasmesso per via telematica, costituita dalla sequenza di simboli binari, in grado di identificarne univocamente il contenuto, registrata in forma non modificabile;
- informazioni inerenti all'assegnazione interna all'amministrazione e la eventuale classificazione⁵⁰.

L'operazione di protocollazione, così come appena descritta, deve essere effettuata solo **dopo** aver caricato sul sistema il documento principale e i suoi allegati (che devono riportare tutti il medesimo numero di protocollo).

5.2. SCRITTURA DI DATI DI PROTOCOLLO

La gestione informatizzata dei flussi documentali dell'Istituzione scolastica necessita una particolare attenzione alla qualità delle informazioni associate, in fase di protocollazione, ai documenti interessati, al fine di evitare che questi risultino non reperibili o difficilmente rintracciabili.

A tal fine, sono di seguito riportate le regole cui gli utilizzatori del sistema di protocollo informatico devono attenersi, per la redazione dei seguenti dati:

⁴⁹ Tali elementi sono definiti nell'art. 53, comma 1, del D.P.R. 445/2000.

⁵⁰ Tale elemento è previsto dalle “Linee Guida sulla formazione, gestione e conservazione dei documenti informatici” emanate dall'AgID.

TIPO DI DATI	REGOLE
<i>Nomi di persona</i>	- Prima il nome e poi il cognome - Tutto maiuscolo Esempio: MARIO ROSSI
<i>Titoli professionali e/o istituzionali</i>	Sempre omissi
<i>Nomi di città e di stati</i>	In lingua italiana, per esteso e senza puntare Esempio: San Vitaliano (Na) e non S. Vitaliano (Na)
<i>Nomi di ditte e società</i>	- Se riportano nomi di persona valgono le precedenti regole - Usare sigle, in maiuscolo e senza punti o, in alternativa, acronimi - La forma societaria senza punti Esempio: GIUSEPPE BIANCO, ACME SpA
<i>Enti e associazioni in genere</i>	Usare sigle in maiuscolo e senza punti, laddove disponibili
<i>Ministeri</i>	Usare la forma ridotta e puntata della sola parola Ministero, oppure l'acronimo Esempio: MIN. ISTRUZIONE, oppure MI
<i>Enti di secondo livello</i>	Usare la forma estesa o acronimi noti
<i>Sigle in genere</i>	In maiuscolo e senza punti Esempio: MI
<i>Virgolette e apici</i>	- Digitare il carattere direttamente dalla tastiera - Non eseguire la funzione copia e incolla di <i>Windows</i>
<i>Date</i>	Usare il seguente formato numerico: GG-MM-AAAA o GGMMAAAA Esempio: 20-07-2020 o 20072020 e non 20/07/2020

Oltre a quanto sopra rappresentato, l'Istituzione scolastica adotta le seguenti ulteriori regole per la redazione dei dati: [elenco regole aggiuntive].

5.3. SEGNATURA DI PROTOCOLLO

La segnatura di protocollo è l'apposizione o l'associazione all'originale del documento, in forma permanente non modificabile, delle informazioni riguardanti il documento stesso. L'operazione di segnatura è effettuata dall'applicativo automaticamente e contemporaneamente all'operazione di registrazione di protocollo⁵¹. Essa consente di individuare ciascun documento in modo inequivocabile.

Le informazioni minime previste nella segnatura di protocollo sono⁵²:

⁵¹ Art. 55, comma 2, D.P.R. 445/2000 e "Linee Guida sulla formazione, gestione e conservazione dei documenti informatici", emanate dall'AgID, pag. 20.

⁵² Tali informazioni sono definite all'art. 55 del D.P.R. 445/2000.

- il progressivo di protocollo⁵³;
- la data di protocollo;
- l'identificazione in forma sintetica dell'Amministrazione o dell'Area Organizzativa individuata.

L'operazione di segnatura di protocollo può includere ogni altra informazione utile o necessaria, qualora tali informazioni siano disponibili già al momento della registrazione di protocollo. Quando il documento è indirizzato ad altre Amministrazioni ed è formato e trasmesso con strumenti informatici, la segnatura di protocollo può includere tutte le informazioni di registrazione del documento.

La segnatura di protocollo dell'Istituzione scolastica, in ottemperanza alle regole tecniche precedentemente esposte, adotta il *set* di informazioni minime ed utilizza quale identificativo dell'Amministrazione il codice con cui l'Istituzione scolastica è univocamente identificata sull'indice delle Pubbliche Amministrazioni.

5.4. DIFFERIMENTO DELLA REGISTRAZIONE DI PROTOCOLLO

Le registrazioni di protocollo dei documenti pervenuti all'Istituzione scolastica sono effettuate nella giornata di arrivo e comunque non oltre tre giorni lavorativi dal ricevimento di detti documenti. Qualora nei tempi sopra indicati non possa essere effettuata la registrazione di protocollo, il Responsabile della gestione può autorizzare la registrazione in tempi successivi fissando comunque un limite di tempo e conferendo valore, nel caso di scadenze predeterminate, al timbro datario d'arrivo, esplicitandone l'autorizzazione attraverso apposite note interne. Il protocollo differito consiste nel differimento dei termini di registrazione e si applica ai documenti in arrivo.

5.5. RICEVUTA DI AVVENUTA PROTOCOLLAZIONE

La ricezione dei documenti via PEC comporta l'invio al mittente di due tipologie diverse di ricevute: una legata al servizio di posta certificata, una al servizio di protocollazione informatica. Nel caso di ricezione di documenti informatici mediante PEC, la notifica al mittente dell'avvenuto recapito del messaggio è assicurata dal servizio di posta elettronica certificata, utilizzato dall'Istituzione scolastica con gli *standard* specifici.

In caso di documenti pervenuti via PEO, è inviata una conferma di ricezione con relativa segnatura informatica in formato XML del documento attraverso apposita funzione (“Inoltro” o “Rispondi”).

5.6. REGISTRO GIORNALIERO DI PROTOCOLLO

Il registro di protocollo è lo strumento attraverso cui è possibile identificare in modo univoco e certo i documenti ricevuti e spediti mediante la registrazione di determinati elementi che caratterizzano ogni singolo documento. Per tale motivo, il registro di protocollo svolge una fondamentale funzione giuridico probatoria, attestando l'esistenza di un determinato documento all'interno del sistema di gestione documentale e garantendone l'autenticità.

Dunque, in coerenza con la normativa vigente, il registro ufficiale di protocollo è unico, sia per la protocollazione in ingresso, che in uscita, che in modalità interna e la numerazione progressiva delle registrazioni di protocollo è unica indipendentemente dal modello organizzativo adottato. La numerazione si chiude al 31 dicembre e ricomincia il 1° gennaio successivo. Essa si aggiorna automaticamente e quotidianamente.

Deve essere prodotto automaticamente il registro giornaliero di protocollo costituito dall'elenco delle informazioni inserite con l'operazione di registrazione di protocollo nell'arco di uno stesso giorno.

⁵³ Ai sensi dell'art. 57, comma 1, del D.P.R. 445/2000 44 “Il numero di protocollo è progressivo e costituito da almeno sette cifre numeriche. La numerazione è rinnovata ogni anno solare.”.



Esso deve essere inviato automaticamente dal sistema di protocollo, in formato tale da garantirne la non modificabilità. Al fine di garantire la non modificabilità delle operazioni di registrazione, il registro giornaliero di protocollo è trasmesso entro la giornata lavorativa successiva al sistema di conservazione⁵⁴.

Si specifica che con riferimento alle protocollazioni effettuate esclusivamente sul Registro ufficiale di protocollo, l'operatore che gestisce lo smistamento dei documenti può definire "riservata" una registrazione di protocollo ed assegnarla per competenza ad un utente assegnatario.

Si ricorda che sono soggetti a protocollazione riservata i seguenti documenti:

- documenti relativi a vicende di persone o a fatti privati o particolari;
- documenti di carattere politico o di indirizzo che, se resi di pubblico dominio, possono ostacolare il raggiungimento degli obiettivi prefissati;
- documenti dalla cui contestuale pubblicità possa derivare pregiudizio a terzi o al buon andamento dell'attività amministrativa.

È possibile impostare una data di scadenza al carattere riservato del documento. Una volta scaduti i termini di riservatezza, il documento diventa visibile a chi è abilitato.

5.7. REGISTRO DI EMERGENZA

Nel caso di interruzioni del funzionamento del sistema di protocollo informatico per cause tecniche accidentali o programmate, ai sensi dell'art. 63 del Testo Unico, le registrazioni di protocollo vengono effettuate su un registro di emergenza⁵⁵.

Il Responsabile della gestione documentale autorizza con proprio provvedimento la predisposizione del registro di emergenza in forma cartacea oppure in forma digitale e, al ripristino della funzionalità del sistema di protocollo informatico, tutte le registrazioni effettuate vengono inserite a sistema, continuando la numerazione del protocollo generale raggiunta al momento dell'interruzione del servizio. A tale registrazione è associato anche il numero di protocollo e la data di registrazione riportati sul protocollo di emergenza, mantenendo una correlazione con il numero utilizzato in emergenza. Sul registro di emergenza sono riportate la causa, la data e l'ora di inizio dell'interruzione del funzionamento del sistema di protocollo. In questi casi, dovranno essere compilati in ogni loro parte e firmati, i Moduli di Registrazione di Emergenza.

Qualora l'interruzione del funzionamento del sistema di protocollo si prolunghi per più di ventiquattro ore, il Responsabile della gestione documentale, ai sensi della normativa vigente, autorizza l'uso del registro di emergenza per periodi successivi di non più di una settimana; in tali casi sul registro di emergenza, oltre alle informazioni di cui sopra, vengono riportati gli estremi del provvedimento di autorizzazione.

⁵⁴ "Linee Guida sulla formazione, gestione e conservazione dei documenti informatici", emanate dall'AgID.

⁵⁵ L'art. 63 del D.P.R. 445/2000 prevede che "1. Il responsabile del servizio per la tenuta del protocollo informatico, della gestione dei flussi documentali e degli archivi autorizza lo svolgimento anche manuale delle operazioni di registrazione di protocollo su uno o più registri di emergenza, ogni qualvolta per cause tecniche non sia possibile utilizzare la normale procedura informatica. Sul registro di emergenza sono riportate la causa, la data e l'ora di inizio dell'interruzione nonché la data e l'ora del ripristino della funzionalità del sistema. 2. Qualora l'impossibilità di utilizzare la procedura informatica si prolunghi oltre ventiquattro ore, per cause di eccezionale gravità, il responsabile per la tenuta del protocollo può autorizzare l'uso del registro di emergenza per periodi successivi di non più di una settimana. Sul registro di emergenza vanno riportati gli estremi del provvedimento di autorizzazione. 3. Per ogni giornata di registrazione di emergenza è riportato sul registro di emergenza il numero totale di operazioni registrate manualmente. 4. La sequenza numerica utilizzata su un registro di emergenza, anche a seguito di successive interruzioni, deve comunque garantire l'identificazione univoca dei documenti registrati nell'ambito del sistema documentario dell'area organizzativa omogenea. 5. Le informazioni relative ai documenti protocollati in emergenza sono inserite nel sistema informatico, utilizzando un'apposita funzione di recupero dei dati, senza ritardo al ripristino delle funzionalità del sistema. Durante la fase di ripristino, a ciascun documento registrato in emergenza viene attribuito un numero di protocollo del sistema informatico ordinario, che provvede a mantenere stabilmente la correlazione con il numero utilizzato in emergenza".

5.8. REGISTRI PARTICOLARI

All'interno dell'Istituzione scolastica sono istituiti registri particolari che possono essere sottratti alla consultazione da parte di chi non sia espressamente abilitato e per i quali possono essere previste particolari forme di riservatezza e di accesso. Su questi registri vanno caricati solo i documenti informatici o le immagini dei documenti cartacei secondo le istruzioni presenti sul decreto istitutivo del registro particolare in parola che deve essere integralmente riportato nel presente manuale.

I documenti che sono soggetti a particolare registrazione dell'Istituzione scolastica e che, ai sensi dell'art. 53, comma 5, del D.P.R. 445/2000, sono esclusi dalla protocollazione sono definiti nel presente manuale, con indicazione della modalità di gestione dei relativi registri.

Sono soggetti a registrazione particolare i seguenti documenti: **[tipologia documenti]**.

[Nell'Istituzione scolastica possono essere sono soggetti a registrazione particolare, a titolo esemplificativo:

- *le delibere del Consiglio d'Istituto e del Collegio dei docenti;*
- *i verbali del Consiglio d'Istituto, della Giunta esecutiva, del Collegio dei docenti, dei Consigli di classe*
- *i decreti del Dirigente Scolastico;*
- *i diplomi;*
- *i certificati rilasciati dall'Istituzione scolastica (es. di iscrizione).]*

Per la gestione del trattamento delle registrazioni particolari informatiche vengono individuati i seguenti registri: **[denominazione registri]**.

Di seguito si descrivono le modalità di gestione dei registri sopra elencati: **[modalità di gestione dei registri]**.

5.9. ANNULLAMENTO DELLE REGISTRAZIONI DI PROTOCOLLO

La necessità di modificare anche un solo campo tra quelli obbligatori della registrazione di protocollo registrato in forma non modificabile, per correggere errori verificatisi in sede di immissione manuale di dati o attraverso l'interoperabilità dei sistemi di protocollo mittente e destinatario, comporta l'obbligo di annullare l'intera registrazione di protocollo.

Solo il Responsabile della gestione documentale è autorizzato ad annullare ovvero a dare disposizioni di annullamento delle registrazioni di protocollo. L'annullamento di una registrazione di protocollo deve essere richiesto con specifica e-mail, adeguatamente motivata, indirizzata al Responsabile della gestione documentale che, solo a seguito della valutazione della particolare questione, può autorizzare l'annullamento stesso.

Le informazioni annullate devono rimanere memorizzate nella base di dati per essere sottoposte alle elaborazioni previste dalla procedura. In tale ipotesi, la procedura per indicare l'annullamento riporta la dicitura "annullato" in posizione sempre visibile e tale, comunque, da consentire la lettura di tutte le informazioni originarie unitamente alla data, all'identificativo dell'operatore ed agli estremi del provvedimento d'autorizzazione. Il sistema registra l'avvenuta rettifica, la data e il soggetto che è intervenuto.

Al momento dell'annullamento di una registrazione di protocollo generale l'applicativo richiede la motivazione e gli estremi del provvedimento di annullamento.

5.10. MODALITÀ DI SVOLGIMENTO DEL PROCESSO DI SCANSIONE

Il processo di scansione si articola nelle seguenti fasi:

- acquisizione delle immagini in modo tale che ad ogni documento, anche composto da più pagine, corrisponda un unico *file* in un formato *standard* abilitato alla conservazione;

- verifica della correttezza dell'acquisizione delle immagini e della esatta corrispondenza delle immagini ottenute con gli originali cartacei;
- collegamento delle immagini alla rispettiva registrazione di protocollo, in modo non modificabile;
- memorizzazione delle immagini, in modo non modificabile.

In linea con la certificazione di processo⁵⁶, l'operatore di protocollo, a valle del processo di scansione, attesta la conformità del documento scansionato al documento originale.

In breve, la conformità della copia per immagine su supporto informatico di un documento analogico è garantita mediante:⁵⁷

- attestazione di un pubblico ufficiale;
- apposizione della firma digitale o firma elettronica qualificata o firma elettronica avanzata o altro tipo di firma ai sensi dell'art. 20, comma 1-*bis*, ovvero del sigillo elettronico qualificato o avanzato da parte di chi effettua il raffronto.

L'attestazione di conformità delle copie può essere inserita nel documento informatico contenente la copia per immagine o essere prodotta come documento informatico separato contenente un riferimento temporale e l'impronta di ogni copia per immagine.

Il documento informatico contenente l'attestazione è sottoscritto con firma digitale o firma elettronica qualificata o avanzata del notaio o del pubblico ufficiale a ciò autorizzato.

In ogni caso non vengono riprodotti in formato immagine i documenti che per caratteristiche fisiche non possono essere sottoposti a scansione (formati non *standard* o particolarmente voluminosi).

Si precisa che qualora debbano essere protocollati documenti contenenti categorie particolari di dati personali di cui all'art. 9 del Regolamento UE 679/2016, l'operatore di protocollo, dotato delle necessarie abilitazioni, dovrà contrassegnare il documento come contenente dati riservati⁵⁸.

6. ACCESSO, TRASPARENZA E PRIVACY

6.1. TUTELA DEI DATI PERSONALI E MISURE DI SICUREZZA

Il sistema di gestione documentale dell'Istituzione scolastica deve adottare un meccanismo di *compliance* e rispetto della normativa in materia di protezione dei dati personali, ai sensi del Reg. UE 679/2016 e del D.Lgs. 196/2003, modificato dal D.Lgs. 101/2018⁵⁹.

L'Istituzione scolastica deve intraprendere iniziative volte ad ottemperare a quanto previsto dal Regolamento UE 679/2016, con particolare riferimento:

- al principio di liceità del trattamento dei dati;

⁵⁶ Si vedano, in merito, gli articoli 22, comma 1-*bis*, e 23-*ter*, comma 1-*bis*, del CAD e l'Allegato 3 alle "Linee Guida sulla formazione, gestione e conservazione dei documenti informatici" emanate dall'AgID.

⁵⁷ Art. 22 del CAD.

⁵⁸ Per ulteriori approfondimenti, si veda il par. "6.1 – Tutela dei dati personali e misure di sicurezza".

⁵⁹ "Le Linee Guida sulla formazione, gestione e conservazione dei documenti informatici" emanate dall'AgID, stabiliscono che "[...] il responsabile della gestione documentale ovvero, ove nominato, il coordinatore della gestione documentale, in accordo con il responsabile della conservazione di cui al paragrafo 4.6, con il responsabile per la transizione digitale e acquisito il parere del responsabile della protezione dei dati personali, predisponde il piano della sicurezza del sistema di gestione informatica dei documenti, prevedendo opportune misure tecniche e organizzative per garantire un livello di sicurezza adeguato al rischio in materia di protezione dei dati personali, ai sensi dell'art. 32 del Regolamento UE 679/2016 (GDPR), anche in funzione delle tipologie di dati trattati, quali quelli riferibili alle categorie particolari di cui agli artt. 9-10 del Regolamento stesso."

- al principio di minimizzazione del trattamento dei dati⁶⁰;
- all'esercizio dei diritti di cui agli artt. 15-22 del GDPR da parte degli interessati;
- alle modalità del trattamento e ai requisiti dei dati;
- all'informativa fornita agli interessati ed al relativo consenso quando dovuto;
- all'analisi dei rischi sui diritti e le libertà dei soggetti interessati;
- all'individuazione del Responsabile della protezione dei dati;
- all'individuazione dei Soggetti autorizzati al trattamento dei dati;
- all'analisi dei rischi sui diritti e le libertà dei soggetti interessati;
- alle misure di sicurezza⁶¹.

Fatto salvo quanto sopra, particolare rilevanza assume il concetto di *accountability* e la capacità di adottare un processo efficace per la protezione dei dati, affinché si riduca al minimo il rischio di una loro possibile violazione.

A tal fine, il Responsabile della gestione documentale, in accordo con il Responsabile della conservazione, con il Responsabile per la transizione digitale, e acquisito il parere del Responsabile della protezione dei dati personali, predispone il piano della sicurezza del sistema di gestione informatica dei documenti, prevedendo opportune misure tecniche e organizzative per garantire un livello di sicurezza adeguato al rischio in materia di protezione dei dati personali, ai sensi dell'art. 32 del Reg. UE 679/2016, anche in funzione delle tipologie di dati trattati, quali quelli riferibili alle categorie particolari di cui agli artt. 9-10 del Regolamento stesso.

Sul punto, il Garante della *privacy* nel Parere sullo schema di “*Linee Guida sulla formazione, gestione e conservazione dei documenti informatici*” del 13 febbraio 2020, ha evidenziato che il mero rinvio alle misure di cui alla circolare AgID del 18 aprile 2017, n. 2/2017, nell'ambito dei requisiti di sicurezza cui sono tenuti i vari soggetti coinvolti nel trattamento, non è di per sé sufficiente ad assicurare l'adozione di misure di sicurezza del trattamento adeguate, in conformità al Regolamento, a norma del quale, occorre invece valutare, in concreto, i rischi che possono derivare, in particolare, dalla distruzione, dalla perdita, dalla modifica, dalla divulgazione non autorizzata o dall'accesso, in modo accidentale o illegale, a dati personali trasmessi, conservati o comunque trattati.

L'Istituzione scolastica è tenuta ad adottare, pertanto, idonee e preventive misure di sicurezza, volte a custodire i dati personali trattati, in modo da ridurre al minimo i rischi di distruzione o perdita, anche accidentale, di accesso non autorizzato o di trattamento non consentito o non conforme alle finalità della raccolta, in relazione alle conoscenze acquisite in base al progresso tecnico, alla loro natura e alle specifiche caratteristiche del trattamento.

Nello specifico, le misure di carattere tecnico/organizzativo adottate dall'Istituzione scolastica sono le seguenti: **[elenco delle misure adottate]**.

[Le misure di carattere tecnico/organizzativo possono comprendere, se del caso e a titolo esemplificativo:

- a) *la pseudonimizzazione e la cifratura dei dati personali;*
- b) *la capacità di assicurare su base permanente la riservatezza, l'integrità, la disponibilità e la resilienza dei sistemi e dei servizi di trattamento;*
- c) *la capacità di ripristinare tempestivamente la disponibilità e l'accesso dei dati personali in caso di incidente fisico o tecnico;*

⁶⁰ Art. 5, comma 1, lett. c), del Regolamento UE 679/2016.

⁶¹ Le misure di sicurezza devono “*garantire un livello di sicurezza adeguato al rischio*” del trattamento; in questo senso l'art. 32 par. 1 del Regolamento UE 679/2016 offre una lista aperta e non esaustiva.



d) una procedura per testare, verificare e valutare regolarmente l'efficacia delle misure tecniche e organizzative al fine di garantire la sicurezza del trattamento.]

6.2. DIRITTO DI ACCESSO AGLI ATTI

6.2.1. ACCESSO DOCUMENTALE

Per diritto di accesso si intende, ai sensi dell'art. 22, comma 1, lett. a), della L. 241/1990, “il diritto degli interessati di prendere visione e di estrarre copia di documenti amministrativi”.

Gli istanti devono essere portatori di un interesse diretto, concreto e attuale, corrispondente ad una situazione giuridicamente tutelata e collegata al documento amministrativo e ai documenti connessi.

Gli interessati devono effettuare una richiesta di accesso motivata, essendo necessaria una valutazione oggettiva circa la posizione dell'istante per verificare l'esistenza di un nesso di strumentalità rispetto ad una situazione giuridicamente tutelata e collegata al documento al quale è richiesto l'accesso.

Il diritto di accesso è escluso per⁶²:

- i documenti coperti dal segreto di Stato;
- i procedimenti tributari;
- l'attività della Pubblica Amministrazione diretta all'emanazione di atti normativi o amministrativi generali;
- i procedimenti selettivi contenenti informazioni di carattere psicoattitudinale.

Il diritto all'accesso ai documenti amministrativi è prioritario rispetto al diritto alla riservatezza in tutti quei casi in cui l'istanza ostensiva sia preordinata alla tutela e alla difesa dei propri interessi giuridici.

L'Istituzione scolastica deve effettuare una valutazione oggettiva circa la posizione dell'istante per verificare l'esistenza di un nesso di strumentalità rispetto ad una situazione giuridicamente tutelata e collegata al documento al quale è richiesto l'accesso, tenendo conto altresì di quanto previsto eventualmente nello specifico regolamento per l'accesso documentale, adottato dalla scuola, in conformità alle previsioni contenute nella delibera ANAC 1309/2016.

Per quanto afferisce ai profili *privacy*, il D.Lgs. 196/2003 all'art. 59, rubricato “Accesso a documenti amministrativi e accesso civico” prevede che “1. Fatto salvo quanto previsto dall'articolo 60, i presupposti, le modalità, i limiti per l'esercizio del diritto di accesso a documenti amministrativi contenenti dati personali, e la relativa tutela giurisdizionale, restano disciplinati dalla legge 7 agosto 1990, n. 241, e successive modificazioni e dalle altre disposizioni di legge in materia, nonché dai relativi regolamenti di attuazione, anche per ciò che concerne i tipi di dati di cui agli articoli 9 e 10 del regolamento e le operazioni di trattamento eseguibili in esecuzione di una richiesta di accesso.”.

In breve, si rileva che rispetto ai⁶³:

- *Dati personali*: il diritto all'accesso ai documenti amministrativi può prevalere sull'interesse alla riservatezza, nel rispetto del principio di minimizzazione;
- *Dati cc.dd. sensibili e giudiziari*: il diritto all'accesso prevale solo laddove sia strettamente indispensabile;
- *Dati cc.dd. sensibilissimi (dati genetici e/o idonei a rivelare lo stato di salute e la vita sessuale)*: il diritto di accesso prevale esclusivamente se la situazione giuridicamente rilevante che si intende tutelare con la richiesta di accesso ai documenti amministrativi consiste in un diritto della personalità o in un altro diritto o libertà fondamentale.

⁶² Art. 24, L. 241/1990.

⁶³ Art. 24, comma 7, D. Lgs. 241/1990; Art. 59 e 60, D. Lgs. 196/2003.

A tal proposito, nella gestione degli accessi e consultazione dei documenti detenuti dall'Istituzione scolastica, da parte di terzi, il Responsabile della gestione è tenuto ad informare in modo costante ed aggiornato il Responsabile della protezione dei dati personali.

In ogni caso, nell'ipotesi di accesso diretto ai propri archivi, l'Amministrazione titolare dei dati, rilascia all'Amministrazione procedente apposita autorizzazione in cui vengono indicati eventuali limiti e condizioni di accesso, volti ad assicurare la riservatezza dei dati personali ai sensi della normativa vigente anche mediante la stipula di apposite convenzioni di servizio.

Allo stesso modo, nel caso in cui sia effettuata una protocollazione riservata (come indicato nel paragrafo 5.8.), la visibilità completa del documento è possibile solo all'utente assegnatario per competenza e agli operatori di protocollo che hanno il permesso applicativo di protocollazione riservata (permesso associato al ruolo). Tutti gli altri utenti (seppure inclusi nella giusta lista di competenza) possono accedere solo ai dati di registrazione (ad esempio, progressivo di protocollo, data di protocollazione), mentre sono oscurati i dati relativi al profilo del protocollo (ad esempio, classificazione).

I documenti non vengono mai visualizzati dagli utenti privi di diritti di accesso, neanche a fronte di una ricerca generale nell'archivio o di una ricerca *full text*.

6.2.2. ACCESSO CIVICO GENERALIZZATO (FOIA)

Il diritto all'accesso civico generalizzato (FOIA) riguarda la possibilità di accedere a dati, documenti e informazioni detenuti dalle Pubbliche Amministrazioni ulteriori rispetto a quelli oggetto di pubblicazione obbligatoria previsti dal D.Lgs. 33/2013⁶⁴.

Le istanze possono essere presentate da chiunque, a prescindere da particolari requisiti di qualificazione, e senza necessità di motivazione.

L'accesso civico generalizzato è volto a:

- assicurare a chiunque l'accesso indipendentemente dalla titolarità di situazioni giuridiche soggettive;
- promuovere la partecipazione al dibattito pubblico;
- favorire forme diffuse di controllo sul perseguimento delle finalità istituzionali e sull'utilizzo delle risorse pubbliche.

Le Istituzioni scolastiche, al fine di esaminare le istanze, dovrebbero adottare anche adeguate soluzioni organizzative, quali, ad esempio, *“la concentrazione della competenza a decidere sulle richieste di accesso in un unico ufficio (dotato di risorse professionali adeguate, che si specializzano nel tempo, accumulando know how ed esperienza), che, ai fini istruttori, dialoga con gli uffici che detengono i dati richiesti”*, come indicato nella Deliberazione ANAC 1309/2016⁶⁵.

Fatto salvo quanto sopra, le scuole destinatarie dell'istanza, devono emettere un provvedimento espresso e motivato nei successivi trenta giorni.

⁶⁴ L'accesso civico generalizzato è previsto dall'art. 5, comma 2, del D.Lgs. 33/2013 e si differenzia dall'accesso civico semplice di cui al comma 1 del medesimo articolo, il quale stabilisce che *“L'obbligo previsto dalla normativa vigente in capo alle pubbliche amministrazioni di pubblicare documenti, informazioni o dati comporta il diritto di chiunque di richiedere i medesimi, nei casi in cui sia stata omessa la loro pubblicazione”*. Come precedentemente evidenziato, l'istanza di accesso civico, qualora abbia a oggetto dati, informazioni o documenti oggetto di pubblicazione obbligatoria ai sensi del D.Lgs. 33/2013, è presentata al Responsabile per la prevenzione della corruzione e della trasparenza.

⁶⁵ La Deliberazione ANAC n. 1309 del 28 dicembre 2016, recante *“Linee Guida recanti indicazioni operative ai fini della definizione delle esclusioni e dei limiti all'accesso civico di cui all'art. 5 c. 2 del D.Lgs. 33/2013”* è stata adottata ai sensi dell'art. 5-bis, comma 6, del D.Lgs. 33/2013 il quale stabilisce che *“Ai fini della definizione delle esclusioni e dei limiti all'accesso civico di cui al presente articolo, l'Autorità nazionale anticorruzione, d'intesa con il Garante per la protezione dei dati personali e sentita la Conferenza unificata di cui all'articolo 8 del decreto legislativo 28 agosto 1997, n. 281, adotta linee guida recanti indicazioni operative”*.

Si rappresenta che l'accesso civico generalizzato è limitato qualora sia pregiudicato un interesse pubblico, ovvero:

- la sicurezza pubblica e l'ordine pubblico;
- la sicurezza nazionale;
- la difesa e le questioni militari;
- le relazioni internazionali;
- la politica e la stabilità finanziaria ed economica dello Stato;
- la conduzione di indagini sui reati e il loro perseguimento;
- il regolare svolgimento di attività ispettive.

L'Istituzione scolastica deve, altresì, effettuare un'attività valutativa con la tecnica del bilanciamento, caso per caso, tra l'interesse pubblico alla *disclosure* generalizzata e la tutela di interessi considerati validi dall'ordinamento. Il diniego è necessario per evitare un pregiudizio concreto alla tutela di uno dei seguenti interessi privati:

- protezione dei dati personali;
- libertà e segretezza della corrispondenza;
- interessi economici e commerciali, inclusi la proprietà intellettuale, il diritto d'autore e i segreti commerciali⁶⁶.

Sulle richieste di riesame presentate dai richiedenti ai quali sia stato negato totalmente o parzialmente l'accesso o che non abbiano avuto risposta entro il termine stabilito, il Responsabile per la prevenzione della corruzione e della trasparenza decide con provvedimento motivato, entro il termine di venti giorni.

Qualora l'accesso sia stato negato o differito per esigenze di tutela della protezione dei dati personali, il Responsabile della prevenzione della corruzione e della trasparenza, fatto salvo il confronto con il RPD, deve provvedere, sentito il Garante per la protezione dei dati personali, il quale si pronuncia entro il termine di dieci giorni dalla richiesta.

Il termine per l'adozione del provvedimento da parte del RPCT è sospeso fino alla ricezione del parere del Garante e comunque per un periodo non superiore ai predetti dieci giorni⁶⁷.

Nei casi di risposta negativa o parzialmente negativa sopra elencati, l'Istituzione scolastica è tenuta, ad ogni modo, a una congrua e completa motivazione.

Specifiche indicazioni e raccomandazioni operative sul FOIA sono contenute nella Circolare del Ministro per la Semplificazione e la Pubblica Amministrazione n. 2/2017 avente ad oggetto "*Attuazione delle norme sull'accesso civico generalizzato (c.d. FOIA)*", in particolare:

- uffici competenti;
- tempi di decisione;
- controinteressati;
- rifiuti non consentiti;
- dialogo con i richiedenti;
- Registro degli accessi.

Il 28 giugno 2019 il Ministero della Pubblica Amministrazione ha adottato, inoltre, la circolare n. 1/2019 allo scopo di fornire alle Pubbliche Amministrazioni "*indirizzi e chiarimenti*" ulteriori rispetto alle

⁶⁶ Si vedano, sul punto, l'art. 5-*bis* del D.Lgs. 33/2013 e la Deliberazione ANAC 1309/2016.

⁶⁷ Art. 5, comma 7, del D.Lgs. 33/2013.

“raccomandazioni operative” di cui alla circolare n. 2/2017 ed alle Linee Guida dell’ANAC adottate d’intesa con il Garante per la protezione dei dati personali nel 2016. I profili trattati riguardano:

- criteri applicativi di carattere generale;
- regime dei costi;
- notifica ai controinteressati;
- partecipazione dei controinteressati alla fase di riesame;
- termine per proporre l’istanza di riesame;
- strumenti tecnologici di supporto.

6.2.3. REGISTRO DEGLI ACCESSI

Il registro delle richieste di accesso presentate per tutte le tipologie di accesso è istituito presso l’Istituzione scolastica, in conformità a quanto stabilito dai già citati documenti, ovvero, la Deliberazione ANAC n. 1309/2016, nonché dalla Circolare del Ministro per la Pubblica Amministrazione n. 2/2017, e dalla successiva Circolare del Ministro per la Pubblica Amministrazione n. 1/2019.

Il registro è costituito attraverso la raccolta organizzata delle richieste con l’indicazione dell’oggetto, della data e del relativo esito (con data della decisione), il quale sarà pubblicato sul sito istituzionale dell’Istituzione scolastica con cadenza trimestrale. L’implementazione del registro avviene mediante l’utilizzo del sistema di protocollo informatico e dei flussi documentali di cui è dotata l’Istituzione scolastica ai sensi del D.P.R. n. 445 del 2000, del CAD e delle relative regole tecniche.